



GOBIERNO  
DE ESPAÑA

MINISTERIO  
DE EMPLEO Y  
SEGURIDAD SOCIAL

SECRETARÍA DE ESTADO  
DE LA SEGURIDAD SOCIAL

INTERVENCIÓN GENERAL  
DE LA SEGURIDAD SOCIAL

# Seguridad Social

## Cuentas del Ejercicio

Ejercicio 2013



TESORERÍA GENERAL DE LA SEGURIDAD SOCIAL  
TOMO VII



## TESORERIA GENERAL DE LA SEGURIDAD SOCIAL

### A) CUENTAS ANUALES

|   |                                  |
|---|----------------------------------|
| <b>1.- BALANCE.....</b>   | <b>3</b>                         |
| <b>2.- CUENTA DEL RESULTADO ECONOMICO-PATRIMONIAL</b>   |                                  |
| 2-1 CUENTA DEL RESULTADO ECONOMICO-PATRIMONIAL.....   | 6                                |
| 2-2 CUENTA DEL RESULTADO ECONOMICO-PATRIMONIAL ENTIDADES GEST. Y TESORERIA.....   | 9                                |
| <b>3.- ESTADO DE CAMBIOS EN EL PATRIMONIO NETO</b>  |                                  |
| 3-1 ESTADO TOTAL DE CAMBIOS EN EL PATRIMONIO NETO.....  | 12                               |
| 3-2 ESTADO DE INGRESOS Y GASTOS RECONOCIDOS.....  | 14                               |
| <b>4.- ESTADO DE LIQUIDACIÓN DEL PRESUPUESTO</b>  |                                  |
| <b>4-1 LIQUIDACIÓN DEL PRESUPUESTO DE GASTOS</b>  |                                  |
| - GRUPO DE PROGRAMAS 11 GESTIÓN DE PRESTACIONES ECONÓMICAS CONTRIBUTIVAS<br>PROGRAMA 1102 INCAPACIDAD TEMPORAL Y OTRAS PRESTACIONES.....  | 18                               |
| - GRUPO DE PROGRAMAS 41 GESTIÓN DE COTIZACIÓN Y RECAUDACIÓN<br>PROGRAMA 4161 GESTIÓN DE AFILIACIÓN, COTIZACIÓN Y RECAUDACIÓN VOLUNTARIA.....<br>PROGRAMA 4162 GESTIÓN PROCED.EJE.Y ESPEC.DE RECAUDACIÓN.....  | 21<br>25                         |
| - GRUPO DE PROGRAMAS 42 GESTIÓN FINANCIERA<br>PROGRAMA 4263 GESTIÓN FINANCIERA.....   | 28                               |
| - GRUPO DE PROGRAMAS 43 GESTIÓN DEL PATRIMONIO<br>PROGRAMA 4364 ADMINISTRACIÓN DEL PATRIMONIO.....  | 32                               |
| - GRUPO DE PROGRAMAS 44 SISTEMA INTEGRADO DE INFORMÁTICA DE LA SEGURIDAD SOCIAL<br>PROGRAMA 4481 INFRAESTRUCTURA INFORMÁTICA DE LA S.S.....<br>PROGRAMA 4482 DESARROLLO DE APLICACIONES DE LA S.S.....<br>PROGRAMA 4483 CENTRO INFORMÁTICO CONTABLE.....<br>PROGRAMA 4484 SEGURIDAD E INNOVACIÓN.....<br>PROGRAMA 4485 GESTIÓN Y ADMÓN.DE RECURSOS INFORM. PERIF.....<br>PROGRAMA 4486 APOYO Y GESTIÓN DE RECURSOS..... | 36<br>39<br>42<br>45<br>48<br>51 |
| - GRUPO DE PROGRAMAS 45 ADMINISTRACIÓN Y SERV. GENERALES DE TESORERÍA Y OTROS SERV.<br>PROGRAMA 4591 DIRECCIÓN Y SERVICIOS GENERALES.....<br>PROGRAMA 4592 INFORMACIÓN Y ATENCIÓN PERSONALIZADA.....  | 56<br>62                         |
| - GRUPO DE PROGRAMAS 46 CONTROL INTERNO Y CONTABILIDAD<br>PROGRAMA 4693 CONTROL INTERNO Y CONTABILIDAD.....   | 65                               |
| - GRUPO DE PROGRAMAS 47 DIRECCIÓN Y COORDINACIÓN ASISTENCIA JURÍDICA DE LA S.S.<br>PROGRAMA 4794 DIRECCIÓN Y COORDINACIÓN ASISTENCIA JURÍDICA DE LA S.S.....  | 70                               |
| - GRUPO DE PROGRAMAS 48 FONDO DE INVESTIGACIÓN DE LA PROTECCIÓN SOCIAL<br>PROGRAMA 4895 FONDO DE INVESTIGACIÓN DE LA PROTECCIÓN SOCIAL.....   | 75                               |
| <b>4-2 LIQUIDACIÓN DEL PRESUPUESTO DE INGRESOS.....</b>   | <b>77</b>                        |
| <b>5.- MEMORIA.....</b>   | <b>86</b>                        |



## A) CUENTAS ANUALES



1.- BALANCE



BALANCE  
EJERCICIO 2013

| Nº CUENTAS   | ACTIVO  | NOTAS EN MEMORIA | EJERCICIO 2013           | EJERCICIO 2012           | Nº CUENTAS                         | PATRIMONIO NETO Y PASIVO                        | NOTAS EN MEMORIA | EJERCICIO 2013           | EJERCICIO 2012           |
|--|---|------------------|--------------------------|--------------------------|------------------------------------|---|------------------|--------------------------|--------------------------|
|  | <b>A) ACTIVO NO CORRIENTE</b>                       |                  | 33.107.176.019,15        | 40.537.676.501,34        |                                    | <b>A) PATRIMONIO NETO</b>                       |                  | 45.176.621.725,15        | 57.831.098.917,63        |
|  | <b>I. Inmovilizado intangible</b>                   | 4, 7             | 37.275.179,83            | 42.971.437,87            | 10                                 | <b>I. Patrimonio aportado</b>                   |                  | --                       | --                       |
| 200, 201, (2800), (2801)   | 1. Inversión en investigación y desarrollo          |                  | --                       | --                       |                                    | <b>II. Patrimonio generado</b>                  |                  | 45.151.948.809,36        | 57.812.330.819,14        |
| 203, (2803), (2903)  | 2. Propiedad industrial e intelectual               |                  | --                       | --                       |                                    | 1. Reservas                                     |                  | 37.811.913.506,62        | 37.298.181.690,37        |
| 206, (2806), (2906)  | 3. Aplicaciones informáticas                        |                  | 35.828.338,21            | 41.721.176,98            | 11                                 | 2. Resultados de ejercicios anteriores          |                  | 24.065.486.663,29        | 33.572.349.725,01        |
| 207, (2807), (2907)  | 4. Inversiones activos rég.arrend. o cedidos        |                  | 792.764,63               | 415.793,19               | 120, 122                           | 3. Resultados de ejercicio                      |                  | -16.725.451.360,55       | -13.058.200.596,24       |
| 208, 209, (2809), (2909)   | 5. Otro inmovilizado intangible                     |                  | 654.076,99               | 834.467,70               | 129                                |   |                  |                          |                          |
|  | <b>II. Inmovilizado material</b>                    | 4, 5             | 1.870.312.400,37         | 1.859.182.622,33         |                                    | <b>III. Ajustes por cambio de valor</b>         |                  | --                       | --                       |
| 210, (2810), (2910), (2990)  | 1. Terrenos   |                  | 497.373.072,14           | 504.488.649,76           |                                    | 1. Inmovilizado no financiero                   |                  | --                       | --                       |
| 211, (2811), (2911), (2991)  | 2. Construcciones                                   |                  | 968.032.740,94           | 981.646.800,30           | 136                                | 2. Activ. financieros disponibles para venta    |                  | --                       | --                       |
| 214, 215, 216, 217, 218, 219, (2814), (2815), (2816), (2817), (2818), (2819), (2914), (2915), (2916), (2917), (2918), (2919), (2999) | 5. Otro Inmovilizado material                       |                  | 194.490.792,74           | 210.178.040,79           | 133                                |   |                  |                          |                          |
| 2300, 2310, 234, 236, 237, 2390  | 6. Inmovilizado en curso y anticipos                |                  | 210.415.794,55           | 162.869.131,48           | 130, 131, 132                      | <b>IV. Otros increm.patrim.pte.imput.rdos.</b>  |                  | 24.672.915,79            | 18.768.098,49            |
|  | <b>III. Inversiones inmobiliarias</b>               | 4, 6             | 23.570.135,43            | 29.811.731,47            |                                    | <b>B) PASIVO NO CORRIENTE</b>                   | 4, 10            | 17.184.707.949,23        | 17.183.694.305,02        |
| 220, (2820), (2920)  | 1. Terrenos   |                  | 7.927.458,60             | 9.335.254,09             | 14                                 | <b>I. Provisiones a largo plazo</b>             |                  | --                       | --                       |
| 221, (2821), (2921)  | 2. Construcciones                                   |                  | 15.642.676,83            | 20.476.477,38            |                                    | <b>II. Deudas a largo plazo</b>                 |                  | 17.184.707.949,23        | 17.183.694.305,02        |
| 2301, 2311, 2391   | 3. Inver.inmobiliarias en curso y anticipos         |                  | --                       | --                       | 170, 177                           | 2. Deudas con entidades de crédito              |                  | --                       | --                       |
|  | <b>IV. I.F.Ip ent. grupo,multig. y asoc.</b>        | 4, 9             | -15.380.143.579,24       | -16.121.152.562,22       | 171, 172, 173, 178, 18             | 4. Otras deudas                                 |                  | 17.184.707.949,23        | 17.183.694.305,02        |
| 240, 243, 244, (2933), (2934)  | 1. Inv.fras.patrim.ent.dcho público                 |                  | -15.380.143.579,24       | -16.121.152.562,22       | 174                                | 5. Acreed. por arrend. financiero a largo plazo |                  | --                       | --                       |
| 248, (2938)  | 4. Otras inversiones                                |                  | --                       | --                       |                                    | <b>C) PASIVO CORRIENTE</b>                      |                  | 2.034.699.221,05         | 2.326.137.407,63         |
|  | <b>V. Inversiones financieras a largo plazo</b>     |                  | 45.333.635.320,44        | 53.591.079.700,92        | 58                                 | <b>I. Provisiones a corto plazo</b>             |                  | --                       | --                       |
| 250, (259), (296)  | 1. Inversiones financieras en patrimonio            |                  | 1.008.439,79             | 1.010.828,74             |                                    | <b>II. Deudas a corto plazo</b>                 |                  | 12.237.589,88            | 37.372.480,19            |
| 251, 2520, 2522, 2523, 2529,   | 2. Créditos y valores repres. de deuda              |                  | 45.332.506.840,80        | 53.589.941.565,39        | 4003, 521, 522, 523, 528, 560, 561 | 2. Deudas con entidades de crédito              |                  | --                       | --                       |
| 254, 256, 257, (297), (2983)   | 4. Otras inversiones financieras                    |                  | 120.039,85               | 127.306,79               | 524                                | 4. Otras deudas                                 |                  | 12.237.589,88            | 37.372.480,19            |
| 258, 26  |   |                  |                          |                          |                                    | 5. Acreed. por arrend.financiero a corto plazo  |                  | --                       | --                       |
| 2521, (2980)   | <b>VI. Deud. y otras ctas. cobrar largo plazo</b>   | 4                | 1.222.526.562,32         | 1.135.783.570,97         |                                    | <b>IV. Acreedores y otras cuentas a pagar</b>   |                  | 2.022.461.631,17         | 2.288.764.927,44         |
|  | <b>B) ACTIVO CORRIENTE</b>                          |                  | 31.288.852.876,28        | 36.803.254.128,94        | 4000, 401                          | 1. Acreedores por operaciones de gestión        | 17, 19           | 8.938.928,07             | 53.325.430,66            |
| 38, (398)  | <b>I. Activos en estado de venta</b>                | 4, 15            | 352.343,61               | 352.343,61               | 475, 476, 477                      | 2. Otras cuentas a pagar                        |                  | 464.157.036,78           | 279.970.575,39           |
|  | <b>II. Existencias</b>                              |                  | --                       | --                       | 452, 456, 457                      | 3. Administraciones públicas                    | 17               | 32.705.963,27            | 28.015.493,19            |
| 30, (390)  | 1. Productos farmacéuticos                          |                  | --                       | --                       | 485, 568                           | 4. Acreed. admón. recur. cta. otros EEPP        | 17               | 1.516.659.703,05         | 1.927.453.428,20         |
| 31, (391)  | 2. Material sanitario de consumo                    |                  | --                       | --                       |                                    | <b>V. Ajustes por periodificación</b>           |                  | --                       | --                       |
| 32, 33, 34, 35, (392), (393), (394), (395)   | 3. Otros aprovisionamientos                         |                  | --                       | --                       |                                    |   |                  |                          |                          |
| 4300, 431, 443, 448, (4900)  | <b>III. Deudores y otras cuentas a cobrar</b>       |                  | 13.551.413.573,78        | 18.006.540.135,24        |                                    |   |                  |                          |                          |
| 4301, 440, 441, 449, (4909),   | 1. Deudores por operaciones de gestión              | 4, 19            | 1.917.026.061,06         | 3.240.421.644,35         |                                    |   |                  |                          |                          |
| 550, 555, 5580, 5582, 5584   | 2. Otras cuentas a cobrar                           | 4, 17, 19        | 10.972.765.339,66        | 13.227.162.479,45        |                                    |   |                  |                          |                          |
| 470, 471, 472  | 3. Administraciones públicas                        |                  | 3.251,07                 | 28,59                    |                                    |   |                  |                          |                          |
| 450, 455, 456  | 4. Deud. Admón. Recur. Cta. Otros EEPP              | 17               | 661.618.921,99           | 1.538.955.982,85         |                                    |   |                  |                          |                          |
|  | <b>V. Inversiones financieras a corto plazo</b>     | 4, 9             | 8.426.869.430,36         | 9.277.495.081,88         |                                    |   |                  |                          |                          |
| 540, (549), (596)  | 1. Inversiones financieras en patrimonio            |                  | 28.527,16                | 34.552,31                |                                    |   |                  |                          |                          |
| 4303, (4903), 541, 542, 544, 546, 547, (597), (598)  | 2. Créditos y valores repres. de deuda              |                  | 8.426.577.561,97         | 9.277.239.533,90         |                                    |   |                  |                          |                          |
| 545, 548, 565, 566   | 4. Otras inversiones financieras                    |                  | 263.341,23               | 220.995,67               |                                    |   |                  |                          |                          |
| 480, 567   | <b>VI. Ajustes por periodificación</b>              |                  | --                       | --                       |                                    |   |                  |                          |                          |
|  | <b>VII. Efect. y otros activ. liq. equivalentes</b> |                  | 9.310.217.528,53         | 9.518.866.568,21         |                                    |   |                  |                          |                          |
| 577  | 1. Otros activos líquidos equivalentes              |                  | --                       | --                       |                                    |   |                  |                          |                          |
| 556, 570, 571, 573, 575  | 2. Tesorería  |                  | 9.310.217.528,53         | 9.518.866.568,21         |                                    |   |                  |                          |                          |
|  | <b>TOTAL ACTIVO (A+B).....</b>                      |                  | <b>64.396.028.895,43</b> | <b>77.340.930.630,28</b> |                                    | <b>TOTAL PATRIM. NETO Y PASIVO (A+B+C).....</b> |                  | <b>64.396.028.895,43</b> | <b>77.340.930.630,28</b> |



## 2.- CUENTA DEL RESULTADO ECONÓMICO-PATRIMONIAL



## 2.1- CUENTA DEL RESULTADO ECONÓMICO-PATRIMONIAL



TESORERÍA GENERAL DE LA SEGURIDAD SOCIAL  
CUENTA DEL RESULTADO ECONÓMICO PATRIMONIAL  
EJERCICIO 2013

| Nº CUENTAS  |   | NOTAS EN MEMORIA | EJERCICIO 2013            | EJERCICIO 2012            |
|---|---|------------------|---------------------------|---------------------------|
|   | <b>1. Cotizaciones sociales</b>   | 4                |                           |                           |
| 7200, 7210  | a) Régimen general  |                  | 89.574.599.082,22         | 91.389.584.068,45         |
| 7211  | b) Régimen especial trabajadores autónomos                              |                  | 79.052.465.863,91         | 80.575.581.588,16         |
| 7202, 7212  | c) Régimen especial agrario   |                  | 9.711.829.523,10          | 9.726.862.689,81          |
| 7203, 7213  | d) Régimen especial de trabajadores del mar                             |                  | 263.034,61                | 38.976.956,87             |
| 7204, 7214  | e) Régimen especial minería del carbón                                  |                  | 332.467.655,23            | 342.229.729,84            |
| 7205, 7215  | f) Régimen especial de empleados del hogar                              |                  | 186.382.886,27            | 193.395.820,60            |
| 7206  | g) Accidentes de trabajo y enfermedades profesionales                   |                  | 575.228,94                | 204.534.710,55            |
|   |   |                  | 290.614.890,16            | 308.002.572,62            |
|   | <b>2. Transferencias y subvenciones recibidas</b>                       | 4, 13            |                           |                           |
|   | a) Del ejercicio  |                  | 16.125.274.515,71         | 13.559.919.647,12         |
| 751   | a.1) subvenciones recibidas para financiar gastos del ejercicio         |                  | 16.124.656.977,96         | 13.559.873.581,17         |
| 750   | a.2) transferencias   |                  | 2.656.377.354,48          | 2.827.974.508,50          |
| 752   | a.3) subvenciones recibidas cancelación de pasivos                      |                  | 13.468.279.623,48         | 10.731.899.072,67         |
| 7530  | b) Imputación de subvenciones para el inmovilizado no financiero        |                  | --                        | --                        |
| 754   | c) Imputación de subvenciones para activos corrientes y otras           |                  | 617.537,75                | 46.065,95                 |
|   |   |                  | --                        | --                        |
| 705, 740, 741   | <b>3. Prestaciones de servicios</b>                                     |                  | 8.328.092,89              | 8.112.369,22              |
| 780, 781, 782, 783  | <b>4. Trabajos realizados por la entidad para su inmovilizado</b>       |                  | --                        | --                        |
|   | <b>5. Otros ingresos de gestión ordinaria</b>                           |                  |                           |                           |
| 776   | a) Arrendamientos   |                  | 8.145.317.123,63          | 7.303.497.987,74          |
| 775, 777  | b) Otros ingresos   |                  | 6.606.345,85              | 6.642.173,21              |
| 7970  | c) Reversión del deterioro de créditos por operaciones de gestión       |                  | 272.447.613,99            | 230.151.317,89            |
| 794   | d) Provisión para contingencias en tramitación aplicada                 | 4                | 7.866.263.163,79          | 7.066.704.496,64          |
|   |   |                  | --                        | --                        |
| 795   | <b>6. Excesos de provisiones</b>  |                  | --                        | --                        |
|   | <b>A) TOTAL INGRESOS GESTIÓN ORDINARIA (1+2+3+4+5+6)</b>                |                  | <b>113.853.518.814,45</b> | <b>112.261.114.072,53</b> |
|   | <b>7. Prestaciones sociales</b>   |                  |                           |                           |
| (630)   | a) Pensiones  |                  | -1.502.087,70             | -185.685,26               |
| (631)   | b) Incapacidad temporal   |                  | --                        | --                        |
| (632)   | c) Prestaciones derivadas de la maternidad y de la paternidad           |                  | --                        | --                        |
| (634)   | d) Prestaciones familiares  |                  | --                        | --                        |
| (635)   | e) Pres. ec. recuperación e indemnizaciones y entregas únicas           |                  | -1.502.087,70             | -185.685,26               |
| (636)   | f) Prestaciones sociales  |                  | --                        | --                        |
| (637)   | g) Prótesis y vehículos para inválidos                                  |                  | --                        | --                        |
| (638)   | h) Farmacia y efectos y accesorios de dispensación ambulatoria          |                  | --                        | --                        |
| (639)   | i) Otras prestaciones   |                  | --                        | --                        |
|   | <b>8. Gastos de personal</b>  |                  |                           |                           |
| (640), (641)  | a) Sueldos, salarios y asimilados                                       |                  | -621.201.578,00           | -624.942.470,98           |
| (642), (643), (644)   | b) Cargas sociales  |                  | -499.971.994,22           | -484.675.370,11           |
|   |   |                  | -121.229.583,78           | -140.267.100,87           |
|   | <b>9. Transferencias y subvenciones concedidas</b>                      | 4, 13            |                           |                           |
| (650)   | a) Transferencias   |                  | -7.627.810,74             | -3.434.889,98             |
| (651)   | b) Subvenciones   |                  | --                        | --                        |
|   |   |                  | -7.627.810,74             | -3.434.889,98             |
|   | <b>10. Aprovisionamientos</b>   |                  |                           |                           |
| (600), (601), (602), (603), (604), (605), (607), 606, 608, 609, 611 <sup>1</sup> , (6930), (6931), (6932), (6933), (6934), (6935), 7930, 7931, 7932, 7933, 7934, 7935 | a) Compras y consumos   |                  | -75.415.104,89            | -75.627.603,74            |
|   |   |                  | -75.415.104,89            | -75.627.603,74            |
|   | b) Deterioro de valor de existencias                                    |                  | --                        | --                        |
|   | <b>11. Otros gastos de gestión ordinaria</b>                            |                  |                           |                           |
| (62)  | a) Suministros y servicios exteriores                                   |                  | -13.850.868.100,72        | -12.655.203.407,66        |
| (6610), (6611), (6612), (6613), 6614 (676)  | b) Tributos   |                  | -218.798.283,60           | -210.002.836,86           |
| (6970)  | c) Otros  |                  | -7.093.611,66             | -6.474.056,15             |
| (6670)  | d) Deterioro de valor de créditos por operaciones de gestión            | 4                | --                        | --                        |
| (694)   | e) Pérdidas de créditos incobrables por operaciones de gestión          | 19               | -8.016.834.124,43         | -7.866.263.163,79         |
|   | f) Dotación a la provisión para contingencias en tramitación            |                  | -5.608.142.081,03         | -4.572.463.350,86         |
|   |   |                  | --                        | --                        |
| (68)  | <b>12. Amortización del inmovilizado</b>                                | 4, 5, 6, 7       | -60.152.542,40            | -62.490.796,70            |
|   | <b>B) TOTAL GASTOS GESTIÓN ORDINARIA (7+8+9+10+11+12)</b>               |                  | <b>-14.616.767.224,45</b> | <b>-13.421.884.854,32</b> |
|   | <b>I.- RESULTADO (AHORRO O DESAHORRO) DE LA GESTIÓN ORDINARIA (A+B)</b> |                  | <b>99.236.751.590,00</b>  | <b>98.839.229.218,21</b>  |

<sup>1</sup> Su signo puede ser positivo o negativo





TESORERÍA GENERAL DE LA SEGURIDAD SOCIAL  
CUENTA DEL RESULTADO ECONÓMICO PATRIMONIAL  
EJERCICIO 2013

| Nº CUENTAS  |  | NOTAS EN MEMORIA | EJERCICIO 2013  | EJERCICIO 2012   |
|---|--|------------------|---|--|
| (690), (691), (692), (6938),<br>790, 791, 792, 7938, 799<br>770, 771, 772, 774, (670),<br>(671), (672), (674)<br>7531                               | <b>13. Deterioro de valor y resultados por enajenación del inmovilizado no financiero y activos en estado de venta</b><br>a) Deterioro del valor<br>b) Bajas y enajenaciones<br>c) Imputación de subvenciones para el inmovilizado no financiero | 5                | -4.172.993,17<br>--<br>-4.200.880,13<br>27.886,96       | 4.184.905,49<br>40.184,52<br>4.144.720,97<br>--          |
| 773, 778<br>(678)   | <b>14. Otras partidas no ordinarias</b><br>a) Ingresos<br>b) Gastos  |                  | 7.652.488,78<br>7.652.543,56<br>-54,78                  | 4.569.834,28<br>4.569.834,28<br>--                       |
|   | <b>II.- RESULTADO OPERACIONES NO FINANCIERAS (I+13+14)</b>   |                  | <b>99.240.231.085,61</b>                                | <b>98.847.983.957,98</b>                                 |
| 760<br>761, 762, 769<br>755, 756<br><br>(660), (662), (669)<br><br>784, 785, 786, 787   | <b>15. Ingresos financieros</b><br>a) De participaciones en instrumentos de patrimonio<br>b) De valoraciones negociables y créditos del activo inmovilizado<br>c) Subvención gastos financieros y financ. op. financieras                        | 9                | 3.304.862.747,41<br>77.935,43<br>3.304.784.811,98<br>-- | 3.616.277.042,19<br>104.022,13<br>3.616.173.020,06<br>-- |
|   | <b>16. Gastos financieros</b>  |                  | -757.050,31   | -892.120,27  |
|   | <b>17. Gastos financieros imputados al activo</b>  |                  | --  | --   |
| 7640, (6640)<br>7641, (6641)  | <b>18. Variación valor razonable activos financieros</b><br>a) Activos a valor razonable con imputación en resultados<br>b) Imput. al resultado ej. por activos financieros disp. para venta   |                  | 31,90<br>--<br>31,90                                    | 92,48<br>--<br>92,48                                     |
| 768, (668)  | <b>19. Diferencias de cambio</b>   |                  | --  | --   |
| 766, 7963, 7964, 7968,<br>(666), (6963), (6964),<br>(6968)<br>765, 7961, 7973, 7979,<br>(665), (6673), (6679),<br>(6960), (6961), (6973),<br>(6979) | <b>20. Deterioro valor, bajas y enaj. activos y pasivos financieros</b><br>a) De entidades dependientes<br>b) Otros  |                  | -18.380,18<br>--<br>-18.380,18                          | 480.430.992,07<br>--<br>480.430.992,07                   |
|   | <b>III.- RESULTADO OP. FINANCIERAS (15+16+17+18+19+20)</b>   |                  | <b>3.304.087.348,82</b>                                 | <b>4.095.816.006,47</b>                                  |
|   | <b>IV.- RESULTADO (AHORRO O DESAHORRO) NETO DEL EJERCICIO (II+III)</b>   |                  | <b>102.544.318.434,43</b>                               | <b>102.943.799.964,45</b>                                |
|   | <b>± AJUSTES EN LA CUENTA DEL RESULTADO DEL EJERCICIO ANTERIOR</b>   |                  |   | <b>98.114.348,47</b>                                     |
|   | <b>VI.- RESULTADO DEL EJERCICIO ANTERIOR AJUSTADO</b>  |                  |   | <b>103.041.914.312,92</b>                                |



## 2.2.- CUENTAS DEL RESULTADO ECONÓMICO-PATRIMONIAL DE ENTIDADES GESTORAS Y TESORERÍA GENERAL



**CUENTA CONSOLIDADA DE LAS ENTIDADES GESTORAS Y SERVICIOS COMUNES DE LA SEGURIDAD SOCIAL**  
**CUENTAS DEL RESULTADO ECONOMICO PATRIMONIAL DE ENTIDADES GESTORAS Y SERVICIOS COMUNES**  
**EJERCICIO 2013**

| RESULTADOS NEGATIVOS |               |                    |                    | RESULTADOS POSITIVOS |                  |                          |                          |
|----------------------|---------------|--------------------|--------------------|----------------------|------------------|--------------------------|--------------------------|
| NEG.                 |               | EJERCICIO 2013     | EJERCICIO 2012     | NEG.                 |                  | EJERCICIO 2013           | EJERCICIO 2012           |
| 1                    | INSS          | 113.372.857.523,61 | 108.676.993.684,95 | 1                    | INSS             | --                       | --                       |
| 2                    | INGESA        | 254.037.556,65     | 388.996.016,50     | 2                    | INGESA           | --                       | --                       |
| 3                    | IMSERSO       | 3.821.297.991,15   | 5.151.874.440,15   | 3                    | IMSERSO          | --                       | --                       |
| 4                    | ISM           | 1.821.576.723,57   | 1.784.136.419,09   | 4                    | ISM              | --                       | --                       |
| 5                    | TGSS          | --                 | --                 | 5                    | TGSS             | 102.544.318.434,43       | 102.943.799.964,45       |
|                      | <b>AHORRO</b> | --                 | --                 |                      | <b>DESAHORRO</b> | <b>16.725.451.360,55</b> | <b>13.058.200.596,24</b> |



### 3.- ESTADO DE CAMBIOS EN EL PATRIMONIO NETO



### 3.1.- ESTADO TOTAL DE CAMBIOS EN EL PATRIMONIO NETO



TESORERÍA GENERAL DE LA SEGURIDAD SOCIAL  
ESTADO TOTAL DE CAMBIOS EN EL PATRIMONIO NETO  
EJERCICIO 2013

|  | NOTAS EN MEMORIA | I. Patrimonio aportado | II. Patrimonio generado  | III. Ajustes por cambios de valor | IV. Otros incrementos patrimoniales | TOTAL                    |
|--|------------------|------------------------|--------------------------|-----------------------------------|-------------------------------------|--------------------------|
| <b>A. PATRIMONIO NETO AL FINAL DEL EJERCICIO 2012</b>                        |                  | --                     | 57.812.330.819,14        | --                                | 18.768.098,49                       | 57.831.098.917,63        |
| <b>B. AJUSTES POR CAMBIOS DE CRITERIOS CONTABLES Y CORRECCIÓN DE ERRORES</b> |                  | --                     | 3.932.565.018,46         | --                                | 2.396.639,68                        | 3.934.961.658,14         |
| <b>C. PATRIMONIO NETO INICIAL AJUSTADO DEL EJERCICIO 2013 (A+B)</b>          |                  | --                     | 61.744.895.837,60        | --                                | 21.164.738,17                       | 61.766.060.575,77        |
| <b>D. VARIACIONES DEL PATRIMONIO NETO EJERCICIO 2013</b>                     |                  | --                     | -16.592.947.028,24       | --                                | 3.508.177,62                        | -16.589.438.850,62       |
| 1. Ingresos y gastos reconocidos en el ejercicio                             |                  | --                     | 102.544.318.434,43       | --                                | 3.508.177,62                        | 102.547.826.612,05       |
| 2. Operaciones con la entidad o entidades propietarias                       |                  | --                     | --                       | --                                | --                                  | --                       |
| 3. Otras variaciones del patrimonio neto                                     |                  | --                     | -119.137.265.462,67      | --                                | --                                  | -119.137.265.462,67      |
| <b>E. PATRIMONIO NETO AL FINAL DEL EJERCICIO 2013 (C+D)</b>                  |                  | --                     | <b>45.151.948.809,36</b> | --                                | <b>24.672.915,79</b>                | <b>45.176.621.725,15</b> |



### 3.2.- ESTADO DE INGRESOS Y GASTOS RECONOCIDOS



TESORERÍA GENERAL DE LA SEGURIDAD SOCIAL  
ESTADO DE INGRESOS Y GASTOS RECONOCIDOS  
EJERCICIO 2013

| Nº CUENTAS        |  | NOTAS EN MEMORIA | EJERCICIO 2013     | EJERCICIO 2012     |
|-------------------|--|------------------|--------------------|--------------------|
| (129)             | I. Resultado económico patrimonial             |                  | 102.544.318.434,43 | 102.943.799.964,45 |
|                   | II. Ing. y gtos. recon. direct. patrim. neto : |                  |                    |                    |
|                   | 1. Inmovilizado no financiero                  |                  | --                 | --                 |
| 920               | 1.1 Ingresos                                   |                  | --                 | --                 |
| (820),(821),(822) | 1.2 Gastos                                     |                  | --                 | --                 |
|                   | 2. Activos financieros                         |                  | --                 | --                 |
| 900               | 2.1 Ingresos                                   |                  | --                 | --                 |
| (800)             | 2.2 Gastos                                     |                  | --                 | --                 |
| 94                | 3. Otros incrementos patrimoniales             |                  | 12.922.153,68      | 3.055.396,62       |
|                   | Total (1+2+3)                                  |                  | 12.922.153,68      | 3.055.396,62       |
|                   | III. Transf. cta. rdo. Ec. patrimonial         |                  |                    |                    |
| (823)             | 1. Inmovilizado no financiero                  |                  | --                 | --                 |
| (802), 902        | 2. Activos financieros                         |                  | --                 | --                 |
| (84)              | 3. Otros incrementos patrimoniales             |                  | -9.413.976,06      | -1.190.357,54      |
|                   | Total (1+2+3)                                  |                  | -9.413.976,06      | -1.190.357,54      |
|                   | IV. TOTAL ing. y gtos. recon. (I+II+III)       |                  | 102.547.826.612,05 | 102.945.665.003,53 |





#### 4.- ESTADO DE LIQUIDACIÓN DEL PRESUPUESTO



#### 4.1.- LIQUIDACIÓN DEL PRESUPUESTO DE GASTOS



**GRUPO DE PROGRAMAS 11**  
**GESTIÓN DE PRESTACIONES ECONÓMICAS CONTRIBUTIVAS**

**PROGRAMA 1102**  
**INCAPACIDAD TEMPORAL Y OTRAS PRESTACIONES**



**TESORERÍA GENERAL DE LA SEGURIDAD SOCIAL** EJERCICIO 2013

LIQUIDACIÓN DEL PRESUPUESTO DE GASTOS

DENOMINACIÓN DEL PROGRAMA: 1102 INCAPACIDAD TEMPORAL Y OTRAS PRESTACIONES

| CRED. PRESUP. | DESCRIPCIÓN                                  | CREDITOS PRESUPUESTARIOS |                    |                     | GASTOS COMPROMETIDOS (4) | OBLIGACIONES RECONOCIDAS NETAS (5) | PAGOS (6)         | OBLIGACIONES PEND. DE PAGO A 31 DE DICIEMBRE (7=5-6) | REMANENTES DE CREDITO (8=3-5) |
|---------------|--|--------------------------|--------------------|---------------------|--------------------------|------------------------------------|-------------------|--|-------------------------------|
|               |  | INICIALES (1)            | MODIFICACIONES (2) | DEFINITIVOS (3=1+2) |                          |                                    |                   |  |                               |
| 12000         | SUELDOS. (EXCEPTO PERS.CUPO Y EVIS)          | 13.310,00                |                    | 13.310,00           | 6.182,25                 | 6.182,25                           | 6.182,25          | 7.127,75   |                               |
| 1200          | SUELDOS DEL SUBGRUPO A1 Y GRUPO A            | 13.310,00                |                    | 13.310,00           | 6.182,25                 | 6.182,25                           | 6.182,25          | 7.127,75   |                               |
| 12010         | SUELDOS (EXCEPTO PERSONAL DE CUPO)           | 11.510,00                |                    | 11.510,00           | 10.548,78                | 10.548,78                          | 10.548,78         | 961,22   |                               |
| 1201          | SUELDOS DEL SUBGRUPO A2 Y GRUPO B            | 11.510,00                |                    | 11.510,00           | 10.548,78                | 10.548,78                          | 10.548,78         | 961,22   |                               |
| 1203          | DEL SUBGRUPO C1 Y GRUPO C                    | 43.200,00                |                    | 43.200,00           | 34.361,32                | 34.361,32                          | 34.361,32         | 8.838,68   |                               |
| 1204          | DEL SUBGRUPO C2 Y GRUPO D                    | 35.960,00                |                    | 35.960,00           | 35.905,72                | 35.905,72                          | 35.905,72         | 54,28  |                               |
| 1206          | TRIENIOS                                     | 37.850,00                |                    | 37.850,00           | 32.139,16                | 32.139,16                          | 32.139,16         | 5.710,84   |                               |
| 1207          | PAGAS EXTRAORDINARIAS                        | 27.910,00                |                    | 27.910,00           | 26.921,54                | 26.921,54                          | 26.921,54         | 988,46   |                               |
| <b>120</b>    | <b>RETRIBUCIONES BASICAS</b>                 | <b>169.740,00</b>        |                    | <b>169.740,00</b>   | <b>146.058,77</b>        | <b>146.058,77</b>                  | <b>146.058,77</b> | <b>23.681,23</b>                                     |                               |
| 1210          | COMPLEMENTO DE DESTINO                       | 62.280,00                |                    | 62.280,00           | 53.140,80                | 53.140,80                          | 53.140,80         | 9.139,20   |                               |
| 12110         | COMPONENTE GRAL.PERSONAL NO SANIT.           | 53.460,00                |                    | 53.460,00           | 54.257,38                | 54.257,38                          | 54.257,38         | -797,38  |                               |
| 1211          | COMPLEMENTO ESPECIFICO                       | 53.460,00                |                    | 53.460,00           | 54.257,38                | 54.257,38                          | 54.257,38         | -797,38  |                               |
| 12191         | COMPLEMENTOS TRANSITORIOS ABSORBIBLES        | 1.000,00                 |                    | 1.000,00            |                          |                                    |                   | 1.000,00   |                               |
| 12199         | OTROS COMPLEMENTOS                           | 1.000,00                 |                    | 1.000,00            | 7.485,35                 | 7.485,35                           | 7.485,35          | -6.485,35  |                               |
| 1219          | OTROS COMPLEMENTOS                           | 2.000,00                 |                    | 2.000,00            | 7.485,35                 | 7.485,35                           | 7.485,35          | -5.485,35  |                               |
| <b>121</b>    | <b>RETRIBUCIONES COMPLEMENTARIAS</b>         | <b>117.740,00</b>        |                    | <b>117.740,00</b>   | <b>114.883,53</b>        | <b>114.883,53</b>                  | <b>114.883,53</b> | <b>2.856,47</b>                                      |                               |
| <b>12</b>     | <b>PERS.FUNC. Y ESTATUTARIO</b>              | <b>287.480,00</b>        |                    | <b>287.480,00</b>   | <b>260.942,30</b>        | <b>260.942,30</b>                  | <b>260.942,30</b> | <b>26.537,70</b>                                     |                               |
| 1500          | POR DESEMPEÑO DEL PUESTO                     | 68.390,00                |                    | 68.390,00           | 59.677,84                | 59.677,84                          | 59.677,84         | 8.712,16   |                               |
| 1501          | POR CUMPLIMIENTO DE OBJETIVOS                | 21.510,00                |                    | 21.510,00           | 20.561,55                | 20.561,55                          | 20.561,55         | 948,45   |                               |
| <b>150</b>    | <b>PRODUCTIVIDAD PERSONAL FUNCIONARIO</b>    | <b>89.900,00</b>         |                    | <b>89.900,00</b>    | <b>80.239,39</b>         | <b>80.239,39</b>                   | <b>80.239,39</b>  | <b>9.660,61</b>                                      |                               |
| <b>151</b>    | <b>GRATIFICACIONES</b>                       | <b>14.150,00</b>         |                    | <b>14.150,00</b>    |                          |                                    |                   | <b>14.150,00</b>                                     |                               |
| <b>15</b>     | <b>INCENTIVOS AL RENDIMIENTO</b>             | <b>104.050,00</b>        |                    | <b>104.050,00</b>   | <b>80.239,39</b>         | <b>80.239,39</b>                   | <b>80.239,39</b>  | <b>23.810,61</b>                                     |                               |
| 1600          | CUOTAS DE LA SEGURIDAD SOCIAL                | 125.760,00               |                    | 125.760,00          | 85.038,90                | 85.038,90                          | 85.038,90         | 40.721,10  |                               |
| <b>160</b>    | <b>CUOTAS DE LA SEGURIDAD SOCIAL</b>         | <b>125.760,00</b>        |                    | <b>125.760,00</b>   | <b>85.038,90</b>         | <b>85.038,90</b>                   | <b>85.038,90</b>  | <b>40.721,10</b>                                     |                               |
| <b>16</b>     | <b>CUOT.PREST.Y GAST.SOC.</b>                | <b>125.760,00</b>        |                    | <b>125.760,00</b>   | <b>85.038,90</b>         | <b>85.038,90</b>                   | <b>85.038,90</b>  | <b>40.721,10</b>                                     |                               |
| <b>1</b>      | <b>GASTOS DE PERSONAL</b>                    | <b>517.290,00</b>        |                    | <b>517.290,00</b>   | <b>426.220,59</b>        | <b>426.220,59</b>                  | <b>426.220,59</b> | <b>91.069,41</b>                                     |                               |
| 48617         | DE ACCIDENTES DE TRABAJO Y E.P.              | 1.000,00                 | 2.000,00           | 3.000,00            | 2.881,59                 | 2.881,59                           | 2.881,59          | 118,41   |                               |
| 4861          | AUXILIO POR DEFUNCION                        | 1.000,00                 | 2.000,00           | 3.000,00            | 2.881,59                 | 2.881,59                           | 2.881,59          | 118,41   |                               |
| 48637         | DE ACCIDENTES DE TRABAJO Y E.P.              | 497.000,00               | 998.000,00         | 1.495.000,00        | 1.494.662,94             | 1.494.662,94                       | 1.494.662,94      | 337,06   |                               |
| 4863          | INDEMNIZACION A TANTO ALZADO                 | 497.000,00               | 998.000,00         | 1.495.000,00        | 1.494.662,94             | 1.494.662,94                       | 1.494.662,94      | 337,06   |                               |
| 48647         | DE ACCIDENTES DE TRABAJO Y E.P.              | 2.000,00                 |                    | 2.000,00            | 443,55                   | 443,55                             | 443,55            | 1.556,45   |                               |
| 4864          | INDEMNIZACIONES POR BAREMO                   | 2.000,00                 |                    | 2.000,00            | 443,55                   | 443,55                             | 443,55            | 1.556,45   |                               |
| 48691         | REGIMEN GENERAL                              | 100.000,00               |                    | 100.000,00          | 4.094,22                 | 4.094,22                           | 4.094,22          | 95.905,78  |                               |
| 4869          | OTRAS PRESTACIONES Y ENTREGAS UNICAS REGLAM. | 100.000,00               |                    | 100.000,00          | 4.094,22                 | 4.094,22                           | 4.094,22          | 95.905,78  |                               |



|   |                |
|---|----------------|
| <b>TESORERÍA GENERAL DE LA SEGURIDAD SOCIAL</b> | EJERCICIO 2013 |
|---|----------------|

LIQUIDACIÓN DEL PRESUPUESTO DE GASTOS

DENOMINACIÓN DEL PROGRAMA: 1102 INCAPACIDAD TEMPORAL Y OTRAS PRESTACIONES

| CRED. PRESUP. | DESCRIPCIÓN                                       | CREDITOS PRESUPUESTARIOS |                    |                     | GASTOS COMPROMETIDOS (4) | OBLIGACIONES RECONOCIDAS NETAS (5) | PAGOS (6)    | OBLIGACIONES PEND. DE PAGO A 31 DE DICIEMBRE (7=5-6) | REMANENTES DE CREDITO (8=3-5) |
|---------------|---|--------------------------|--------------------|---------------------|--------------------------|------------------------------------|--------------|--|-------------------------------|
|               |   | INICIALES (1)            | MODIFICACIONES (2) | DEFINITIVOS (3=1+2) |                          |                                    |              |  |                               |
| 486           | PRESTACIONES Y ENTREGAS UNICAS REGLAM.            | 600.000,00               | 1.000.000,00       | 1.600.000,00        | 1.502.082,30             | 1.502.082,30                       | 1.502.082,30 | 97.917,70  |                               |
| 48            | A FAMILIAS E INST.SIN FINES DE LUCRO              | 600.000,00               | 1.000.000,00       | 1.600.000,00        | 1.502.082,30             | 1.502.082,30                       | 1.502.082,30 | 97.917,70  |                               |
| 4             | TRANSFERENC. CORRIENTES                           | 600.000,00               | 1.000.000,00       | 1.600.000,00        | 1.502.082,30             | 1.502.082,30                       | 1.502.082,30 | 97.917,70  |                               |
|               | TOTAL OPERACIONES CORRIENTES                      | 1.117.290,00             | 1.000.000,00       | 2.117.290,00        | 1.928.302,89             | 1.928.302,89                       | 1.928.302,89 | 188.987,11   |                               |
|               | TOTAL OPERACIONES NO FINANCIERAS                  | 1.117.290,00             | 1.000.000,00       | 2.117.290,00        | 1.928.302,89             | 1.928.302,89                       | 1.928.302,89 | 188.987,11   |                               |
|               | TOTAL PROG.1102 INCAPACIDAD TEMPORAL Y OTRAS      | 1.117.290,00             | 1.000.000,00       | 2.117.290,00        | 1.928.302,89             | 1.928.302,89                       | 1.928.302,89 | 188.987,11   |                               |
|               | TOTAL GRUPO 11 GESTIÓN DE PRESTACIONES ECONÓMICAS | 1.117.290,00             | 1.000.000,00       | 2.117.290,00        | 1.928.302,89             | 1.928.302,89                       | 1.928.302,89 | 188.987,11   |                               |



**GRUPO DE PROGRAMAS 41**  
**GESTIÓN DE COTIZACIÓN Y RECAUDACIÓN**

**PROGRAMA 4161**  
**GEST.AFILIACIÓN Y COTIZACIÓN RECAUD.VOLUNTARIA**



**TESORERÍA GENERAL DE LA SEGURIDAD SOCIAL** EJERCICIO 2013

LIQUIDACIÓN DEL PRESUPUESTO DE GASTOS

DENOMINACIÓN DEL PROGRAMA: 4161 GEST.AFILIACIÓN Y COTIZACIÓN RECAUD.VOLUNTARIA

| CRED. PRESUP. | DESCRIPCIÓN                                 | CREDITOS PRESUPUESTARIOS |                      |                       | GASTOS COMPROMETIDOS (4) | OBLIGACIONES RECONOCIDAS NETAS (5) | PAGOS (6)             | OBLIGACIONES PEND. DE PAGO A 31 DE DICIEMBRE (7=5-6) | REMANENTES DE CREDITO (8=3-5) |
|---------------|---|--------------------------|----------------------|-----------------------|--------------------------|------------------------------------|-----------------------|--|-------------------------------|
|               |   | INICIALES (1)            | MODIFICACIONES (2)   | DEFINITIVOS (3=1+2)   |                          |                                    |                       |  |                               |
| 12000         | SUELDOS. (EXCEPTO PERS.CUPO Y EVIS)         | 1.517.180,00             |                      | 1.517.180,00          | 1.389.488,55             | 1.389.488,55                       | 1.389.488,55          |  | 127.691,45                    |
| 1200          | SUELDOS DEL SUBGRUPO A1 Y GRUPO A           | 1.517.180,00             |                      | 1.517.180,00          | 1.389.488,55             | 1.389.488,55                       | 1.389.488,55          |  | 127.691,45                    |
| 12010         | SUELDOS (EXCEPTO PERSONAL DE CUPO)          | 3.947.160,00             |                      | 3.947.160,00          | 3.773.766,20             | 3.773.766,20                       | 3.773.766,20          |  | 173.393,80                    |
| 1201          | SUELDOS DEL SUBGRUPO A2 Y GRUPO B           | 3.947.160,00             |                      | 3.947.160,00          | 3.773.766,20             | 3.773.766,20                       | 3.773.766,20          |  | 173.393,80                    |
| 1203          | DEL SUBGRUPO C1 Y GRUPO C                   | 23.933.460,00            |                      | 23.933.460,00         | 22.244.244,69            | 22.244.244,69                      | 22.244.244,69         |  | 1.689.215,31                  |
| 1204          | DEL SUBGRUPO C2 Y GRUPO D                   | 25.398.610,00            | -1.600.000,00        | 23.798.610,00         | 23.681.927,87            | 23.681.927,87                      | 23.681.927,87         |  | 116.682,13                    |
| 1206          | TRIENIOS                                    | 14.719.790,00            |                      | 14.719.790,00         | 13.769.275,03            | 13.769.275,03                      | 13.769.275,03         |  | 950.514,97                    |
| 1207          | PAGAS EXTRAORDINARIAS                       | 16.100.210,00            |                      | 16.100.210,00         | 15.298.178,61            | 15.298.178,61                      | 15.298.178,61         |  | 802.031,39                    |
| <b>120</b>    | <b>RETRIBUCIONES BASICAS</b>                | <b>85.616.410,00</b>     | <b>-1.600.000,00</b> | <b>84.016.410,00</b>  | <b>80.156.880,95</b>     | <b>80.156.880,95</b>               | <b>80.156.880,95</b>  |  | <b>3.859.529,05</b>           |
| 1210          | COMPLEMENTO DE DESTINO                      | 31.840.240,00            | -200.000,00          | 31.640.240,00         | 29.786.044,10            | 29.786.044,10                      | 29.786.044,10         |  | 1.854.195,90                  |
| 12110         | COMPONENTE GRAL.PERSONAL NO SANIT.          | 32.008.190,00            |                      | 32.008.190,00         | 29.937.638,56            | 29.937.638,56                      | 29.937.638,56         |  | 2.070.551,44                  |
| 1211          | COMPLEMENTO ESPECIFICO                      | 32.008.190,00            |                      | 32.008.190,00         | 29.937.638,56            | 29.937.638,56                      | 29.937.638,56         |  | 2.070.551,44                  |
| 1212          | INDEMNIZACION POR RESIDENCIA                | 692.400,00               |                      | 692.400,00            | 608.608,19               | 608.608,19                         | 608.608,19            |  | 83.791,81                     |
| 12191         | COMPLEMENTOS TRANSITORIOS ABSORBIBLES       | 1.000,00                 |                      | 1.000,00              |                          |                                    |                       |  | 1.000,00                      |
| 12199         | OTROS COMPLEMENTOS                          | 1.000,00                 |                      | 1.000,00              | 733.954,12               | 733.954,12                         | 733.954,12            |  | -732.954,12                   |
| 1219          | OTROS COMPLEMENTOS                          | 2.000,00                 |                      | 2.000,00              | 733.954,12               | 733.954,12                         | 733.954,12            |  | -731.954,12                   |
| <b>121</b>    | <b>RETRIBUCIONES COMPLEMENTARIAS</b>        | <b>64.542.830,00</b>     | <b>-200.000,00</b>   | <b>64.342.830,00</b>  | <b>61.066.244,97</b>     | <b>61.066.244,97</b>               | <b>61.066.244,97</b>  |  | <b>3.276.585,03</b>           |
| <b>12</b>     | <b>PERS.FUNC. Y ESTATUTARIO</b>             | <b>150.159.240,00</b>    | <b>-1.800.000,00</b> | <b>148.359.240,00</b> | <b>141.223.125,92</b>    | <b>141.223.125,92</b>              | <b>141.223.125,92</b> |  | <b>7.136.114,08</b>           |
| 13090         | RETRIBUCIONES BASICAS Y OTRAS REMUN.        | 1.194.810,00             |                      | 1.194.810,00          | 1.112.236,15             | 1.112.236,15                       | 1.112.236,15          |  | 82.573,85                     |
| 1309          | OTRO PERSONAL                               | 1.194.810,00             |                      | 1.194.810,00          | 1.112.236,15             | 1.112.236,15                       | 1.112.236,15          |  | 82.573,85                     |
| <b>130</b>    | <b>LABORAL FIJO</b>                         | <b>1.194.810,00</b>      |                      | <b>1.194.810,00</b>   | <b>1.112.236,15</b>      | <b>1.112.236,15</b>                | <b>1.112.236,15</b>   |  | <b>82.573,85</b>              |
| <b>13</b>     | <b>LABORALES</b>                            | <b>1.194.810,00</b>      |                      | <b>1.194.810,00</b>   | <b>1.112.236,15</b>      | <b>1.112.236,15</b>                | <b>1.112.236,15</b>   |  | <b>82.573,85</b>              |
| 1500          | POR DESEMPEÑO DEL PUESTO                    | 35.567.110,00            |                      | 35.567.110,00         | 33.519.964,37            | 33.519.964,37                      | 33.519.964,37         |  | 2.047.145,63                  |
| 1501          | POR CUMPLIMIENTO DE OBJETIVOS               | 11.448.760,00            |                      | 11.448.760,00         | 11.031.841,73            | 11.031.841,73                      | 11.031.841,73         |  | 416.918,27                    |
| 1502          | PRODUCTIVIDAD PERSONAL UU.R.E.              | 52.790,00                |                      | 52.790,00             | 62.710,70                | 62.710,70                          | 62.710,70             |  | -9.920,70                     |
| <b>150</b>    | <b>PRODUCTIVIDAD PERSONAL FUNCIONARIO</b>   | <b>47.068.660,00</b>     |                      | <b>47.068.660,00</b>  | <b>44.614.516,80</b>     | <b>44.614.516,80</b>               | <b>44.614.516,80</b>  |  | <b>2.454.143,20</b>           |
| <b>151</b>    | <b>GRATIFICACIONES</b>                      | <b>392.680,00</b>        |                      | <b>392.680,00</b>     | <b>162.710,97</b>        | <b>162.710,97</b>                  | <b>162.710,97</b>     |  | <b>229.969,03</b>             |
| <b>15</b>     | <b>INCENTIVOS AL RENDIMIENTO</b>            | <b>47.461.340,00</b>     |                      | <b>47.461.340,00</b>  | <b>44.777.227,77</b>     | <b>44.777.227,77</b>               | <b>44.777.227,77</b>  |  | <b>2.684.112,23</b>           |
| 1600          | CUOTAS DE LA SEGURIDAD SOCIAL               | 42.747.980,00            | 650.000,00           | 43.397.980,00         | 42.532.165,49            | 42.532.165,49                      | 42.532.165,49         |  | 865.814,51                    |
| <b>160</b>    | <b>CUOTAS DE LA SEGURIDAD SOCIAL</b>        | <b>42.747.980,00</b>     | <b>650.000,00</b>    | <b>43.397.980,00</b>  | <b>42.532.165,49</b>     | <b>42.532.165,49</b>               | <b>42.532.165,49</b>  |  | <b>865.814,51</b>             |
| <b>16</b>     | <b>CUOT.PREST.Y GAST.SOC.</b>               | <b>42.747.980,00</b>     | <b>650.000,00</b>    | <b>43.397.980,00</b>  | <b>42.532.165,49</b>     | <b>42.532.165,49</b>               | <b>42.532.165,49</b>  |  | <b>865.814,51</b>             |
| <b>1</b>      | <b>GASTOS DE PERSONAL</b>                   | <b>241.563.370,00</b>    | <b>-1.150.000,00</b> | <b>240.413.370,00</b> | <b>229.644.755,33</b>    | <b>229.644.755,33</b>              | <b>229.644.755,33</b> |  | <b>10.768.614,67</b>          |
| <b>202</b>    | <b>ARRENDAM.EDIF.Y OTRAS CONSTRUCCIONES</b> | <b>3.620.980,00</b>      |                      | <b>3.620.980,00</b>   | <b>2.041.937,73</b>      | <b>1.921.686,52</b>                | <b>1.903.565,15</b>   | <b>18.121,37</b>                                     | <b>1.699.293,48</b>           |



**TESORERÍA GENERAL DE LA SEGURIDAD SOCIAL** EJERCICIO 2013

LIQUIDACIÓN DEL PRESUPUESTO DE GASTOS

DENOMINACIÓN DEL PROGRAMA: 4161 GEST.AFILIACIÓN Y COTIZACIÓN RECAUD.VOLUNTARIA

| CRED. PRESUP. | DESCRIPCIÓN                                 | CREDITOS PRESUPUESTARIOS |                     |                       | GASTOS COMPROMETIDOS (4) | OBLIGACIONES RECONOCIDAS NETAS (5) | PAGOS (6)             | OBLIGACIONES PEND. DE PAGO A 31 DE DICIEMBRE (7=5-6) | REMANENTES DE CREDITO (8=3-5) |
|---------------|---|--------------------------|---------------------|-----------------------|--------------------------|------------------------------------|-----------------------|--|-------------------------------|
|               |   | INICIALES (1)            | MODIFICACIONES (2)  | DEFINITIVOS (3=1+2)   |                          |                                    |                       |  |                               |
| <b>20</b>     | <b>ARRENDAMIENTOS Y CANONES</b>             | <b>3.620.980,00</b>      |                     | <b>3.620.980,00</b>   | <b>2.041.937,73</b>      | <b>1.921.686,52</b>                | <b>1.903.565,15</b>   | <b>18.121,37</b>                                     | <b>1.699.293,48</b>           |
| 2200          | ORDINARIO NO INVENTARIABLE                  | 2.924.320,00             |                     | 2.924.320,00          | 1.219.465,12             | 1.120.135,82                       | 1.074.067,01          | 46.068,81  | 1.804.184,18                  |
| 2202          | MATERIAL INFORMatico NO INVENTARIABL        | 15.170,00                |                     | 15.170,00             | 29.105,34                | 29.105,34                          | 28.120,36             | 984,98   | -13.935,34                    |
| <b>220</b>    | <b>MATERIAL DE OFICINA</b>                  | <b>2.939.490,00</b>      |                     | <b>2.939.490,00</b>   | <b>1.248.570,46</b>      | <b>1.149.241,16</b>                | <b>1.102.187,37</b>   | <b>47.053,79</b>                                     | <b>1.790.248,84</b>           |
| 2221          | POSTALES Y MENSAJERÍA                       | 28.299.680,00            |                     | 28.299.680,00         | 18.217.467,45            | 18.217.467,45                      | 17.779.822,34         | 437.645,11   | 10.082.212,55                 |
| <b>222</b>    | <b>COMUNICACIONES</b>                       | <b>28.299.680,00</b>     |                     | <b>28.299.680,00</b>  | <b>18.217.467,45</b>     | <b>18.217.467,45</b>               | <b>17.779.822,34</b>  | <b>437.645,11</b>                                    | <b>10.082.212,55</b>          |
| 22620         | DE GESTION ADMINISTRATIVA                   | 5.910,00                 |                     | 5.910,00              | 31.992,69                | 31.992,69                          | 31.992,69             |  | -26.082,69                    |
| 22621         | DE COMUNICACION                             |                          |                     |                       | 40.984,39                | 40.984,39                          | 40.984,39             |  | -40.984,39                    |
| 2262          | INFORMACION Y DIVULGACION                   | 5.910,00                 |                     | 5.910,00              | 72.977,08                | 72.977,08                          | 72.977,08             |  | -67.067,08                    |
| 2263          | JURIDICOS, CONTENCIOSOS                     |                          |                     |                       | 12.783,15                | 12.783,15                          | 12.783,15             |  | -12.783,15                    |
| 2269          | OTROS                                       | 310,00                   |                     | 310,00                | 28.906,07                | 28.906,07                          | 28.906,07             |  | -28.596,07                    |
| <b>226</b>    | <b>GASTOS DIVERSOS</b>                      | <b>6.220,00</b>          |                     | <b>6.220,00</b>       | <b>114.666,30</b>        | <b>114.666,30</b>                  | <b>114.666,30</b>     |  | <b>-108.446,30</b>            |
| 2270          | INFORMES, DICT.Y OTRAS ACTUA.PROFES.        | 5.640,00                 |                     | 5.640,00              | 5.494,22                 | 5.494,22                           | 5.494,22              |  | 145,78                        |
| 2276          | SERV. CONTRATADOS ADMINISTRATIVOS           | 8.987.720,00             |                     | 8.987.720,00          | 5.970.200,19             | 5.797.447,46                       | 5.580.568,28          | 216.889,18   | 3.190.272,54                  |
| 22780         | SERVICIOS DE GESTION RECAUDATORIA           | 696.810,00               |                     | 696.810,00            | 650.411,61               | 650.411,61                         | 650.411,61            |  | 46.398,39                     |
| 2278          | COLAB.EN GEST.PREST.SERVICIOS               | 696.810,00               |                     | 696.810,00            | 650.411,61               | 650.411,61                         | 650.411,61            |  | 46.398,39                     |
| <b>227</b>    | <b>TRABAJ.REALIZ.POR OTRAS EMPR.Y PROF.</b> | <b>9.690.170,00</b>      |                     | <b>9.690.170,00</b>   | <b>6.626.106,02</b>      | <b>6.453.353,29</b>                | <b>6.236.464,11</b>   | <b>216.889,18</b>                                    | <b>3.236.816,71</b>           |
| <b>22</b>     | <b>MATER.SUMINIST.Y OTROS</b>               | <b>40.935.560,00</b>     |                     | <b>40.935.560,00</b>  | <b>26.206.810,23</b>     | <b>25.934.728,20</b>               | <b>25.233.140,12</b>  | <b>701.588,08</b>                                    | <b>15.000.831,80</b>          |
| <b>230</b>    | <b>DIETAS</b>                               | <b>14.400,00</b>         |                     | <b>14.400,00</b>      | <b>4.222,87</b>          | <b>4.222,87</b>                    | <b>4.222,87</b>       |  | <b>10.177,13</b>              |
| <b>23</b>     | <b>INDEMNIZ.RAZON SERVICIO</b>              | <b>14.400,00</b>         |                     | <b>14.400,00</b>      | <b>4.222,87</b>          | <b>4.222,87</b>                    | <b>4.222,87</b>       |  | <b>10.177,13</b>              |
| <b>2</b>      | <b>GAST.CORRIENT.BIENES Y SERV.</b>         | <b>44.570.940,00</b>     |                     | <b>44.570.940,00</b>  | <b>28.252.970,83</b>     | <b>27.860.637,59</b>               | <b>27.140.928,14</b>  | <b>719.709,45</b>                                    | <b>16.710.302,41</b>          |
| 4009          | OTRAS                                       |                          | 1.336.923,00        | 1.336.923,00          | 1.336.923,00             | 1.336.923,00                       | 1.336.923,00          |  |                               |
| <b>400</b>    | <b>A LA ADMON.DEL ESTADO</b>                |                          | <b>1.336.923,00</b> | <b>1.336.923,00</b>   | <b>1.336.923,00</b>      | <b>1.336.923,00</b>                | <b>1.336.923,00</b>   |  |                               |
| <b>40</b>     | <b>A LA ADMON.DEL ESTADO</b>                |                          | <b>1.336.923,00</b> | <b>1.336.923,00</b>   | <b>1.336.923,00</b>      | <b>1.336.923,00</b>                | <b>1.336.923,00</b>   |  |                               |
| <b>4</b>      | <b>TRANSFERENC. CORRIENTES</b>              |                          | <b>1.336.923,00</b> | <b>1.336.923,00</b>   | <b>1.336.923,00</b>      | <b>1.336.923,00</b>                | <b>1.336.923,00</b>   |  |                               |
|               | <b>TOTAL OPERACIONES CORRIENTES</b>         | <b>286.134.310,00</b>    | <b>186.923,00</b>   | <b>286.321.233,00</b> | <b>259.234.649,16</b>    | <b>258.842.315,92</b>              | <b>258.122.606,47</b> | <b>719.709,45</b>                                    | <b>27.478.917,08</b>          |
| <b>620</b>    | <b>TERRENOS Y BIENES NATURALES</b>          |                          |                     |                       | <b>27.185,31</b>         | <b>27.185,31</b>                   | <b>27.185,31</b>      |  | <b>-27.185,31</b>             |
| 6220          | ADQUISICIONES                               | 1.000.000,00             |                     | 1.000.000,00          | 746.085,00               | 746.085,00                         | 746.085,00            |  | 253.915,00                    |
| 6221          | CONSTRUCCIONES                              | 41.057.590,00            |                     | 41.057.590,00         | 41.687.873,96            | 33.624.644,82                      | 29.435.711,94         | 4.188.932,88   | 7.432.945,18                  |
| <b>622</b>    | <b>EDIFICIOS Y OTRAS CONSTRUCCIONES</b>     | <b>42.057.590,00</b>     |                     | <b>42.057.590,00</b>  | <b>42.433.958,96</b>     | <b>34.370.729,82</b>               | <b>30.181.796,94</b>  | <b>4.188.932,88</b>                                  | <b>7.686.860,18</b>           |
| <b>623</b>    | <b>MAQUINARIA, INSTALACIONES Y UTILLAJE</b> | <b>500.000,00</b>        |                     | <b>500.000,00</b>     | <b>320.438,92</b>        | <b>320.438,92</b>                  | <b>320.438,92</b>     |  | <b>179.561,08</b>             |





**TESORERÍA GENERAL DE LA SEGURIDAD SOCIAL** EJERCICIO 2013

LIQUIDACIÓN DEL PRESUPUESTO DE GASTOS

DENOMINACIÓN DEL PROGRAMA: 4161 GEST.AFILIACIÓN Y COTIZACIÓN RECAUD.VOLUNTARIA

| CRED. PRESUP. | DESCRIPCIÓN  | CREDITOS PRESUPUESTARIOS |                    |                       | GASTOS COMPROMETIDOS (4) | OBLIGACIONES RECONOCIDAS NETAS (5) | PAGOS (6)             | OBLIGACIONES PEND. DE PAGO A 31 DE DICIEMBRE (7=5-6) | REMANENTES DE CREDITO (8=3-5) |
|---------------|--|--------------------------|--------------------|-----------------------|--------------------------|------------------------------------|-----------------------|--|-------------------------------|
|               |  | INICIALES (1)            | MODIFICACIONES (2) | DEFINITIVOS (3=1+2)   |                          |                                    |                       |  |                               |
| 624           | MATERIAL DE TRANSPORTE                                       | 50.000,00                |                    | 50.000,00             |                          |                                    |                       |  | 50.000,00                     |
| 625           | MOBILIARIO Y ENSERES   | 5.333.000,00             |                    | 5.333.000,00          | 347.674,45               | 330.321,72                         | 297.366,20            | 32.955,52  | 5.002.678,28                  |
| 626           | EQUIPOS PARA PROCESOS DE INFORMACION                         | 25.000,00                |                    | 25.000,00             |                          |                                    |                       |  | 25.000,00                     |
| 628           | OTRO INMOVILIZADO MATERIAL                                   | 10.000,00                |                    | 10.000,00             |                          |                                    |                       |  | 10.000,00                     |
| 629           | INMOVILIZADO INMATERIAL                                      |                          |                    |                       | 8.996,47                 | 8.996,47                           | 8.996,47              |  | -8.996,47                     |
| 62            | INVERSIONES NUEVAS   | 47.975.590,00            |                    | 47.975.590,00         | 43.138.254,11            | 35.057.672,24                      | 30.835.783,84         | 4.221.888,40   | 12.917.917,76                 |
| 6321          | CONSTRUCCIONES   | 4.300.000,00             |                    | 4.300.000,00          | 2.035.523,23             | 1.925.653,21                       | 1.474.743,97          | 450.909,24   | 2.374.346,79                  |
| 632           | EDIFICIOS Y OTRAS CONSTRUCCIONES                             | 4.300.000,00             |                    | 4.300.000,00          | 2.035.523,23             | 1.925.653,21                       | 1.474.743,97          | 450.909,24   | 2.374.346,79                  |
| 633           | MAQUINARIA, INSTALACIONES Y UTILLAJE                         |                          |                    |                       | 1.416.885,21             | 1.410.230,21                       | 1.153.626,75          | 256.603,46   | -1.410.230,21                 |
| 634           | MATERIAL DE TRANSPORTE                                       | 306.000,00               |                    | 306.000,00            |                          |                                    |                       |  | 306.000,00                    |
| 635           | MOBILIARIO Y ENSERES   | 2.500.000,00             |                    | 2.500.000,00          | 597.919,13               | 597.919,13                         | 575.178,21            | 22.740,92  | 1.902.080,87                  |
| 636           | EQUIPOS PARA PROCESOS DE INFORMACION                         | 4.000,00                 |                    | 4.000,00              | 9.613,03                 | 9.613,03                           | 9.613,03              |  | -5.613,03                     |
| 63            | INVERSIONES DE REPOSICION                                    | 7.110.000,00             |                    | 7.110.000,00          | 4.059.940,60             | 3.943.415,58                       | 3.213.161,96          | 730.253,62   | 3.166.584,42                  |
| 6             | INVERSIONES REALES   | 55.085.590,00            |                    | 55.085.590,00         | 47.198.194,71            | 39.001.087,82                      | 34.048.945,80         | 4.952.142,02   | 16.084.502,18                 |
|               | <b>TOTAL OPERACIONES DE CAPITAL</b>                          | <b>55.085.590,00</b>     |                    | <b>55.085.590,00</b>  | <b>47.198.194,71</b>     | <b>39.001.087,82</b>               | <b>34.048.945,80</b>  | <b>4.952.142,02</b>                                  | <b>16.084.502,18</b>          |
|               | <b>TOTAL OPERACIONES NO FINANCIERAS</b>                      | <b>341.219.900,00</b>    | <b>186.923,00</b>  | <b>341.406.823,00</b> | <b>306.432.843,87</b>    | <b>297.843.403,74</b>              | <b>292.171.552,27</b> | <b>5.671.851,47</b>                                  | <b>43.563.419,26</b>          |
|               | <b>TOTAL PROG.4161 GEST. AFILIACIÓN Y COTIZACIÓN RECAUD.</b> | <b>341.219.900,00</b>    | <b>186.923,00</b>  | <b>341.406.823,00</b> | <b>306.432.843,87</b>    | <b>297.843.403,74</b>              | <b>292.171.552,27</b> | <b>5.671.851,47</b>                                  | <b>43.563.419,26</b>          |



**GRUPO DE PROGRAMAS 41**  
**GESTIÓN DE COTIZACIÓN Y RECAUDACIÓN**

**PROGRAMA 4162**  
**GEST.PROCED.DE EJECUCIÓN Y ESPEC.DE RECAUDACIÓN**



**TESORERÍA GENERAL DE LA SEGURIDAD SOCIAL** EJERCICIO 2013

LIQUIDACIÓN DEL PRESUPUESTO DE GASTOS

DENOMINACIÓN DEL PROGRAMA: 4162 GEST.PROCED.DE EJECUCIÓN Y ESPEC.DE RECAUDACIÓN

| CRED. PRESUP. | DESCRIPCIÓN                               | CREDITOS PRESUPUESTARIOS |                    |                       | GASTOS COMPROMETIDOS (4) | OBLIGACIONES RECONOCIDAS NETAS (5) | PAGOS (6)             | OBLIGACIONES PEND. DE PAGO A 31 DE DICIEMBRE (7=5-6) | REMANENTES DE CREDITO (8=3-5) |
|---------------|---|--------------------------|--------------------|-----------------------|--------------------------|------------------------------------|-----------------------|--|-------------------------------|
|               |   | INICIALES (1)            | MODIFICACIONES (2) | DEFINITIVOS (3=1+2)   |                          |                                    |                       |  |                               |
| 12000         | SUELDOS. (EXCEPTO PERS.CUPO Y EVIS)       | 1.064.690,00             |                    | 1.064.690,00          | 1.048.986,34             | 1.048.986,34                       | 1.048.986,34          |  | 15.703,66                     |
| 1200          | SUELDOS DEL SUBGRUPO A1 Y GRUPO A         | 1.064.690,00             |                    | 1.064.690,00          | 1.048.986,34             | 1.048.986,34                       | 1.048.986,34          |  | 15.703,66                     |
| 12010         | SUELDOS (EXCEPTO PERSONAL DE CUPO)        | 3.855.100,00             |                    | 3.855.100,00          | 3.706.391,73             | 3.706.391,73                       | 3.706.391,73          |  | 148.708,27                    |
| 1201          | SUELDOS DEL SUBGRUPO A2 Y GRUPO B         | 3.855.100,00             |                    | 3.855.100,00          | 3.706.391,73             | 3.706.391,73                       | 3.706.391,73          |  | 148.708,27                    |
| 1203          | DEL SUBGRUPO C1 Y GRUPO C                 | 10.653.420,00            |                    | 10.653.420,00         | 10.018.946,63            | 10.018.946,63                      | 10.018.946,63         |  | 634.473,37                    |
| 1204          | DEL SUBGRUPO C2 Y GRUPO D                 | 9.197.290,00             |                    | 9.197.290,00          | 8.501.586,22             | 8.501.586,22                       | 8.501.586,22          |  | 695.703,78                    |
| 1206          | TRIENIOS                                  | 7.564.260,00             |                    | 7.564.260,00          | 6.991.964,79             | 6.991.964,79                       | 6.991.964,79          |  | 572.295,21                    |
| 1207          | PAGAS EXTRAORDINARIAS                     | 7.226.230,00             |                    | 7.226.230,00          | 6.940.668,53             | 6.940.668,53                       | 6.940.668,53          |  | 285.561,47                    |
| <b>120</b>    | <b>RETRIBUCIONES BASICAS</b>              | <b>39.560.990,00</b>     |                    | <b>39.560.990,00</b>  | <b>37.208.544,24</b>     | <b>37.208.544,24</b>               | <b>37.208.544,24</b>  |  | <b>2.352.445,76</b>           |
| 1210          | COMPLEMENTO DE DESTINO                    | 14.199.250,00            |                    | 14.199.250,00         | 13.366.114,57            | 13.366.114,57                      | 13.366.114,57         |  | 833.135,43                    |
| 12110         | COMPONENTE GRAL.PERSONAL NO SANIT.        | 13.880.910,00            |                    | 13.880.910,00         | 13.104.257,65            | 13.104.257,65                      | 13.104.257,65         |  | 776.652,35                    |
| 1211          | COMPLEMENTO ESPECIFICO                    | 13.880.910,00            |                    | 13.880.910,00         | 13.104.257,65            | 13.104.257,65                      | 13.104.257,65         |  | 776.652,35                    |
| 1212          | INDEMNIZACION POR RESIDENCIA              | 358.020,00               |                    | 358.020,00            | 367.470,16               | 367.470,16                         | 367.470,16            |  | -9.450,16                     |
| 12191         | COMPLEMENTOS TRANSITORIOS ABSORBIBLES     | 1.000,00                 |                    | 1.000,00              |                          |                                    |                       |  | 1.000,00                      |
| 12199         | OTROS COMPLEMENTOS                        | 1.000,00                 |                    | 1.000,00              | 93.005,47                | 93.005,47                          | 93.005,47             |  | -92.005,47                    |
| 1219          | OTROS COMPLEMENTOS                        | 2.000,00                 |                    | 2.000,00              | 93.005,47                | 93.005,47                          | 93.005,47             |  | -91.005,47                    |
| <b>121</b>    | <b>RETRIBUCIONES COMPLEMENTARIAS</b>      | <b>28.440.180,00</b>     |                    | <b>28.440.180,00</b>  | <b>26.930.847,85</b>     | <b>26.930.847,85</b>               | <b>26.930.847,85</b>  |  | <b>1.509.332,15</b>           |
| <b>12</b>     | <b>PERS.FUNC. Y ESTATUTARIO</b>           | <b>68.001.170,00</b>     |                    | <b>68.001.170,00</b>  | <b>64.139.392,09</b>     | <b>64.139.392,09</b>               | <b>64.139.392,09</b>  |  | <b>3.861.777,91</b>           |
| 13090         | RETRIBUCIONES BASICAS Y OTRAS REMUN.      | 4.864.510,00             |                    | 4.864.510,00          | 4.632.953,20             | 4.632.953,20                       | 4.632.953,20          |  | 231.556,80                    |
| 13091         | PRODUCTIVIDAD PERSONAL UU.R.E.            | 3.861.520,00             |                    | 3.861.520,00          | 2.777.533,67             | 2.777.533,67                       | 2.777.533,67          |  | 1.083.986,33                  |
| 1309          | OTRO PERSONAL                             | 8.726.030,00             |                    | 8.726.030,00          | 7.410.486,87             | 7.410.486,87                       | 7.410.486,87          |  | 1.315.543,13                  |
| <b>130</b>    | <b>LABORAL FIJO</b>                       | <b>8.726.030,00</b>      |                    | <b>8.726.030,00</b>   | <b>7.410.486,87</b>      | <b>7.410.486,87</b>                | <b>7.410.486,87</b>   |  | <b>1.315.543,13</b>           |
| <b>13</b>     | <b>LABORALES</b>                          | <b>8.726.030,00</b>      |                    | <b>8.726.030,00</b>   | <b>7.410.486,87</b>      | <b>7.410.486,87</b>                | <b>7.410.486,87</b>   |  | <b>1.315.543,13</b>           |
| 1500          | POR DESEMPEÑO DEL PUESTO                  | 8.551.100,00             |                    | 8.551.100,00          | 8.021.393,55             | 8.021.393,55                       | 8.021.393,55          |  | 529.706,45                    |
| 1501          | POR CUMPLIMIENTO DE OBJETIVOS             | 1.617.530,00             |                    | 1.617.530,00          | 1.555.247,83             | 1.555.247,83                       | 1.555.247,83          |  | 62.282,17                     |
| 1502          | PRODUCTIVIDAD PERSONAL UU.R.E.            | 24.346.610,00            |                    | 24.346.610,00         | 23.725.036,28            | 23.725.036,28                      | 23.725.036,28         |  | 621.573,72                    |
| <b>150</b>    | <b>PRODUCTIVIDAD PERSONAL FUNCIONARIO</b> | <b>34.515.240,00</b>     |                    | <b>34.515.240,00</b>  | <b>33.301.677,66</b>     | <b>33.301.677,66</b>               | <b>33.301.677,66</b>  |  | <b>1.213.562,34</b>           |
| <b>151</b>    | <b>GRATIFICACIONES</b>                    | <b>76.140,00</b>         |                    | <b>76.140,00</b>      | <b>7.075,00</b>          | <b>7.075,00</b>                    | <b>7.075,00</b>       |  | <b>69.065,00</b>              |
| <b>15</b>     | <b>INCENTIVOS AL RENDIMIENTO</b>          | <b>34.591.380,00</b>     |                    | <b>34.591.380,00</b>  | <b>33.308.752,66</b>     | <b>33.308.752,66</b>               | <b>33.308.752,66</b>  |  | <b>1.282.627,34</b>           |
| 1600          | CUOTAS DE LA SEGURIDAD SOCIAL             | 25.031.230,00            | 850.000,00         | 25.881.230,00         | 25.033.212,39            | 25.033.212,39                      | 25.033.212,39         |  | 848.017,61                    |
| <b>160</b>    | <b>CUOTAS DE LA SEGURIDAD SOCIAL</b>      | <b>25.031.230,00</b>     | <b>850.000,00</b>  | <b>25.881.230,00</b>  | <b>25.033.212,39</b>     | <b>25.033.212,39</b>               | <b>25.033.212,39</b>  |  | <b>848.017,61</b>             |
| <b>16</b>     | <b>CUOT.PREST.Y GAST.SOC.</b>             | <b>25.031.230,00</b>     | <b>850.000,00</b>  | <b>25.881.230,00</b>  | <b>25.033.212,39</b>     | <b>25.033.212,39</b>               | <b>25.033.212,39</b>  |  | <b>848.017,61</b>             |
| <b>1</b>      | <b>GASTOS DE PERSONAL</b>                 | <b>136.349.810,00</b>    | <b>850.000,00</b>  | <b>137.199.810,00</b> | <b>129.891.844,01</b>    | <b>129.891.844,01</b>              | <b>129.891.844,01</b> |  | <b>7.307.965,99</b>           |



|   |                       |
|---|-----------------------|
| <b>TESORERÍA GENERAL DE LA SEGURIDAD SOCIAL</b> | <b>EJERCICIO 2013</b> |
|---|-----------------------|

LIQUIDACIÓN DEL PRESUPUESTO DE GASTOS

DENOMINACIÓN DEL PROGRAMA: 4162 GEST.PROCED.DE EJECUCIÓN Y ESPEC.DE RECAUDACIÓN

| CRED. PRESUP. | DESCRIPCIÓN  | CREDITOS PRESUPUESTARIOS |                     |                       | GASTOS COMPROMETIDOS (4) | OBLIGACIONES RECONOCIDAS NETAS (5) | PAGOS (6)             | OBLIGACIONES PEND. DE PAGO A 31 DE DICIEMBRE (7=5-6) | REMANENTES DE CREDITO (8=3-5) |
|---------------|--|--------------------------|---------------------|-----------------------|--------------------------|------------------------------------|-----------------------|--|-------------------------------|
|               |  | INICIALES (1)            | MODIFICACIONES (2)  | DEFINITIVOS (3=1+2)   |                          |                                    |                       |  |                               |
| 2200          | ORDINARIO NO INVENTARIABLE                                 | 437.990,00               |                     | 437.990,00            | 79.969,51                | 79.957,82                          | 76.412,73             | 3.545,09   | 358.032,18                    |
| 2202          | MATERIAL INFORMÁTICO NO INVENTARIABLE                      | 12.460,00                |                     | 12.460,00             | 20.484,62                | 20.484,62                          | 20.299,18             | 185,44   | -8.024,62                     |
| <b>220</b>    | <b>MATERIAL DE OFICINA</b>                                 | <b>450.450,00</b>        |                     | <b>450.450,00</b>     | <b>100.454,13</b>        | <b>100.442,44</b>                  | <b>96.711,91</b>      | <b>3.730,53</b>                                      | <b>350.007,56</b>             |
| 2221          | POSTALES Y MENSAJERÍA                                      | 13.965.140,00            |                     | 13.965.140,00         | 20.369.345,32            | 20.306.991,17                      | 20.107.446,57         | 199.544,60   | -6.341.851,17                 |
| <b>222</b>    | <b>COMUNICACIONES</b>                                      | <b>13.965.140,00</b>     |                     | <b>13.965.140,00</b>  | <b>20.369.345,32</b>     | <b>20.306.991,17</b>               | <b>20.107.446,57</b>  | <b>199.544,60</b>                                    | <b>-6.341.851,17</b>          |
| 22620         | DE GESTIÓN ADMINISTRATIVA                                  | 15.690,00                |                     | 15.690,00             | 16.566,38                | 16.566,38                          | 16.566,38             |  | -876,38                       |
| 2262          | INFORMACIÓN Y DIVULGACIÓN                                  | 15.690,00                |                     | 15.690,00             | 16.566,38                | 16.566,38                          | 16.566,38             |  | -876,38                       |
| 2263          | JURÍDICOS, CONTENCIOSOS                                    |                          |                     |                       | 3.596,35                 | 3.596,35                           | 3.596,35              |  | -3.596,35                     |
| 2268          | COSTAS PROC.EJEC.  | 13.576.580,00            | 4.865.696,28        | 18.442.276,28         | 19.694.924,58            | 18.882.460,43                      | 18.339.281,63         | 543.178,80   | -440.184,15                   |
| 2269          | OTROS  | 12.610,00                |                     | 12.610,00             | 798,29                   | 798,29                             | 798,29                |  | 11.811,71                     |
| <b>226</b>    | <b>GASTOS DIVERSOS</b>                                     | <b>13.604.880,00</b>     | <b>4.865.696,28</b> | <b>18.470.576,28</b>  | <b>19.715.885,29</b>     | <b>18.903.421,45</b>               | <b>18.360.242,65</b>  | <b>543.178,80</b>                                    | <b>-432.845,17</b>            |
| 2270          | INFORMES, DICT. Y OTRAS ACTUA. PROFES.                     | 77.510,00                |                     | 77.510,00             | 64.756,38                | 64.756,38                          | 58.021,16             | 6.735,22   | 12.753,62                     |
| 2273          | LIMPIEZA Y ASEO  |                          |                     |                       | 299,20                   | 299,20                             | 299,20                |  | -299,20                       |
| 2274          | SEGURIDAD  |                          |                     |                       | 1.820,00                 | 1.820,00                           | 1.820,00              |  | -1.820,00                     |
| 2279          | OTROS  |                          |                     |                       | 5.982,66                 | 5.270,76                           | 5.154,47              | 116,29   | -5.270,76                     |
| <b>227</b>    | <b>TRABAJ.REALIZ.POR OTRAS EMPR.Y PROF.</b>                | <b>77.510,00</b>         |                     | <b>77.510,00</b>      | <b>72.858,24</b>         | <b>72.146,34</b>                   | <b>65.294,83</b>      | <b>6.851,51</b>                                      | <b>5.363,66</b>               |
| <b>22</b>     | <b>MATER.SUMINIST.Y OTROS</b>                              | <b>28.097.980,00</b>     | <b>4.865.696,28</b> | <b>32.963.676,28</b>  | <b>40.258.543,29</b>     | <b>39.383.001,40</b>               | <b>38.629.695,96</b>  | <b>753.305,44</b>                                    | <b>-6.419.325,12</b>          |
| <b>230</b>    | <b>DIETAS</b>  | <b>90.360,00</b>         |                     | <b>90.360,00</b>      | <b>58.521,34</b>         | <b>58.521,34</b>                   | <b>58.493,12</b>      | <b>28,22</b>   | <b>31.838,66</b>              |
| <b>231</b>    | <b>LOCOMOCIÓN</b>  | <b>304.550,00</b>        |                     | <b>304.550,00</b>     | <b>246.323,03</b>        | <b>246.323,03</b>                  | <b>246.251,64</b>     | <b>71,39</b>   | <b>58.226,97</b>              |
| <b>23</b>     | <b>INDEMNIZ.RAZÓN SERVICIO</b>                             | <b>394.910,00</b>        |                     | <b>394.910,00</b>     | <b>304.844,37</b>        | <b>304.844,37</b>                  | <b>304.744,76</b>     | <b>99,61</b>   | <b>90.065,63</b>              |
| <b>2</b>      | <b>GAST.CORRIENT.BIENES Y SERV.</b>                        | <b>28.492.890,00</b>     | <b>4.865.696,28</b> | <b>33.358.586,28</b>  | <b>40.563.387,66</b>     | <b>39.687.845,77</b>               | <b>38.934.440,72</b>  | <b>753.405,05</b>                                    | <b>-6.329.259,49</b>          |
|               | <b>TOTAL OPERACIONES CORRIENTES</b>                        | <b>164.842.700,00</b>    | <b>5.715.696,28</b> | <b>170.558.396,28</b> | <b>170.455.231,67</b>    | <b>169.579.689,78</b>              | <b>168.826.284,73</b> | <b>753.405,05</b>                                    | <b>978.706,50</b>             |
|               | <b>TOTAL OPERACIONES NO FINANCIERAS</b>                    | <b>164.842.700,00</b>    | <b>5.715.696,28</b> | <b>170.558.396,28</b> | <b>170.455.231,67</b>    | <b>169.579.689,78</b>              | <b>168.826.284,73</b> | <b>753.405,05</b>                                    | <b>978.706,50</b>             |
|               | <b>TOTAL PROG.4162 GEST. PROCED. DE EJECUCIÓN Y ESPEC.</b> | <b>164.842.700,00</b>    | <b>5.715.696,28</b> | <b>170.558.396,28</b> | <b>170.455.231,67</b>    | <b>169.579.689,78</b>              | <b>168.826.284,73</b> | <b>753.405,05</b>                                    | <b>978.706,50</b>             |
|               | <b>TOTAL GRUPO 41 GESTIÓN DE COTIZACIÓN Y RECAUDACIÓN</b>  | <b>506.062.600,00</b>    | <b>5.902.619,28</b> | <b>511.965.219,28</b> | <b>476.888.075,54</b>    | <b>467.423.093,52</b>              | <b>460.997.837,00</b> | <b>6.425.256,52</b>                                  | <b>44.542.125,76</b>          |



**GRUPO DE PROGRAMAS 42**  
**GESTIÓN FINANCIERA**

**PROGRAMA 4263**  
**GESTIÓN FINANCIERA**



**TESORERÍA GENERAL DE LA SEGURIDAD SOCIAL** EJERCICIO 2013

LIQUIDACIÓN DEL PRESUPUESTO DE GASTOS

DENOMINACIÓN DEL PROGRAMA: 4263 GESTIÓN FINANCIERA

| CRED. PRESUP. | DESCRIPCIÓN                               | CREDITOS PRESUPUESTARIOS |                      |                      | GASTOS COMPROMETIDOS (4) | OBLIGACIONES RECONOCIDAS NETAS (5) | PAGOS (6)            | OBLIGACIONES PEND. DE PAGO A 31 DE DICIEMBRE (7=5-6) | REMANENTES DE CREDITO (8=3-5) |
|---------------|---|--------------------------|----------------------|----------------------|--------------------------|------------------------------------|----------------------|--|-------------------------------|
|               |   | INICIALES (1)            | MODIFICACIONES (2)   | DEFINITIVOS (3=1+2)  |                          |                                    |                      |  |                               |
| 12000         | SUELDOS. (EXCEPTO PERS.CUPO Y EVIS)       | 479.110,00               |                      | 479.110,00           | 458.553,89               | 458.553,89                         | 458.553,89           |  | 20.556,11                     |
| 1200          | SUELDOS DEL SUBGRUPO A1 Y GRUPO A         | 479.110,00               |                      | 479.110,00           | 458.553,89               | 458.553,89                         | 458.553,89           |  | 20.556,11                     |
| 12010         | SUELDOS (EXCEPTO PERSONAL DE CUPO)        | 552.370,00               |                      | 552.370,00           | 542.187,94               | 542.187,94                         | 542.187,94           |  | 10.182,06                     |
| 1201          | SUELDOS DEL SUBGRUPO A2 Y GRUPO B         | 552.370,00               |                      | 552.370,00           | 542.187,94               | 542.187,94                         | 542.187,94           |  | 10.182,06                     |
| 1203          | DEL SUBGRUPO C1 Y GRUPO C                 | 1.131.870,00             |                      | 1.131.870,00         | 996.046,93               | 996.046,93                         | 996.046,93           |  | 135.823,07                    |
| 1204          | DEL SUBGRUPO C2 Y GRUPO D                 | 1.423.820,00             |                      | 1.423.820,00         | 1.327.469,85             | 1.327.469,85                       | 1.327.469,85         |  | 96.350,15                     |
| 1206          | TRIENIOS                                  | 1.120.530,00             |                      | 1.120.530,00         | 993.935,24               | 993.935,24                         | 993.935,24           |  | 126.594,76                    |
| 1207          | PAGAS EXTRAORDINARIAS                     | 1.040.080,00             |                      | 1.040.080,00         | 990.794,27               | 990.794,27                         | 990.794,27           |  | 49.285,73                     |
| <b>120</b>    | <b>RETRIBUCIONES BASICAS</b>              | <b>5.747.780,00</b>      |                      | <b>5.747.780,00</b>  | <b>5.308.988,12</b>      | <b>5.308.988,12</b>                | <b>5.308.988,12</b>  |  | <b>438.791,88</b>             |
| 1210          | COMPLEMENTO DE DESTINO                    | 2.156.650,00             |                      | 2.156.650,00         | 2.014.351,78             | 2.014.351,78                       | 2.014.351,78         |  | 142.298,22                    |
| 12110         | COMPONENTE GRAL.PERSONAL NO SANIT.        | 2.227.170,00             |                      | 2.227.170,00         | 2.092.458,83             | 2.092.458,83                       | 2.092.458,83         |  | 134.711,17                    |
| 1211          | COMPLEMENTO ESPECIFICO                    | 2.227.170,00             |                      | 2.227.170,00         | 2.092.458,83             | 2.092.458,83                       | 2.092.458,83         |  | 134.711,17                    |
| 1212          | INDEMNIZACION POR RESIDENCIA              | 68.530,00                |                      | 68.530,00            | 57.939,59                | 57.939,59                          | 57.939,59            |  | 10.590,41                     |
| 12191         | COMPLEMENTOS TRANSITORIOS ABSORBIBLES     | 1.000,00                 |                      | 1.000,00             |                          |                                    |                      |  | 1.000,00                      |
| 12199         | OTROS COMPLEMENTOS                        | 1.000,00                 |                      | 1.000,00             | 57.661,79                | 57.661,79                          | 57.661,79            |  | -56.661,79                    |
| 1219          | OTROS COMPLEMENTOS                        | 2.000,00                 |                      | 2.000,00             | 57.661,79                | 57.661,79                          | 57.661,79            |  | -55.661,79                    |
| <b>121</b>    | <b>RETRIBUCIONES COMPLEMENTARIAS</b>      | <b>4.454.350,00</b>      |                      | <b>4.454.350,00</b>  | <b>4.222.411,99</b>      | <b>4.222.411,99</b>                | <b>4.222.411,99</b>  |  | <b>231.938,01</b>             |
| <b>12</b>     | <b>PERS.FUNC. Y ESTATUTARIO</b>           | <b>10.202.130,00</b>     |                      | <b>10.202.130,00</b> | <b>9.531.400,11</b>      | <b>9.531.400,11</b>                | <b>9.531.400,11</b>  |  | <b>670.729,89</b>             |
| 1500          | POR DESEMPEÑO DEL PUESTO                  | 2.273.000,00             |                      | 2.273.000,00         | 2.171.866,16             | 2.171.866,16                       | 2.171.866,16         |  | 101.133,84                    |
| 1501          | POR CUMPLIMIENTO DE OBJETIVOS             | 852.110,00               |                      | 852.110,00           | 844.576,84               | 844.576,84                         | 844.576,84           |  | 7.533,16                      |
| <b>150</b>    | <b>PRODUCTIVIDAD PERSONAL FUNCIONARIO</b> | <b>3.125.110,00</b>      |                      | <b>3.125.110,00</b>  | <b>3.016.443,00</b>      | <b>3.016.443,00</b>                | <b>3.016.443,00</b>  |  | <b>108.667,00</b>             |
| 151           | GRATIFICACIONES                           | 73.970,00                |                      | 73.970,00            | 6.710,00                 | 6.710,00                           | 6.710,00             |  | 67.260,00                     |
| <b>15</b>     | <b>INCENTIVOS AL RENDIMIENTO</b>          | <b>3.199.080,00</b>      |                      | <b>3.199.080,00</b>  | <b>3.023.153,00</b>      | <b>3.023.153,00</b>                | <b>3.023.153,00</b>  |  | <b>175.927,00</b>             |
| 1600          | CUOTAS DE LA SEGURIDAD SOCIAL             | 3.204.230,00             |                      | 3.204.230,00         | 2.840.610,55             | 2.840.610,55                       | 2.840.610,55         |  | 363.619,45                    |
| <b>160</b>    | <b>CUOTAS DE LA SEGURIDAD SOCIAL</b>      | <b>3.204.230,00</b>      |                      | <b>3.204.230,00</b>  | <b>2.840.610,55</b>      | <b>2.840.610,55</b>                | <b>2.840.610,55</b>  |  | <b>363.619,45</b>             |
| 16            | CUOT.PREST.Y GAST.SOC.                    | 3.204.230,00             |                      | 3.204.230,00         | 2.840.610,55             | 2.840.610,55                       | 2.840.610,55         |  | 363.619,45                    |
| <b>1</b>      | <b>GASTOS DE PERSONAL</b>                 | <b>16.605.440,00</b>     |                      | <b>16.605.440,00</b> | <b>15.395.163,66</b>     | <b>15.395.163,66</b>               | <b>15.395.163,66</b> |  | <b>1.210.276,34</b>           |
| 3529          | OTROS                                     | 60.000,00                |                      | 60.000,00            | 6.517,99                 | 6.517,99                           | 6.517,99             |  | 53.482,01                     |
| <b>352</b>    | <b>INTERESES DE DEMORA</b>                | <b>60.000,00</b>         |                      | <b>60.000,00</b>     | <b>6.517,99</b>          | <b>6.517,99</b>                    | <b>6.517,99</b>      |  | <b>53.482,01</b>              |
| 359           | OTROS GASTOS FINANCIEROS                  | 13.644.000,00            | -2.361.923,00        | 11.282.077,00        | 701.075,92               | 696.524,55                         | 696.522,55           | 2,00   | 10.585.552,45                 |
| <b>35</b>     | <b>INTERES.DEMORA Y OTROS GASTOS</b>      | <b>13.704.000,00</b>     | <b>-2.361.923,00</b> | <b>11.342.077,00</b> | <b>707.593,91</b>        | <b>703.042,54</b>                  | <b>703.040,54</b>    | <b>2,00</b>  | <b>10.639.034,46</b>          |
| <b>3</b>      | <b>GASTOS FINANCIEROS</b>                 | <b>13.704.000,00</b>     | <b>-2.361.923,00</b> | <b>11.342.077,00</b> | <b>707.593,91</b>        | <b>703.042,54</b>                  | <b>703.040,54</b>    | <b>2,00</b>  | <b>10.639.034,46</b>          |



**TESORERÍA GENERAL DE LA SEGURIDAD SOCIAL** EJERCICIO 2013

LIQUIDACIÓN DEL PRESUPUESTO DE GASTOS

DENOMINACIÓN DEL PROGRAMA: 4263 GESTIÓN FINANCIERA

| CRED. PRESUP. | DESCRIPCIÓN                             | CREDITOS PRESUPUESTARIOS |                      |                       | GASTOS COMPROMETIDOS (4) | OBLIGACIONES RECONOCIDAS NETAS (5) | PAGOS (6)            | OBLIGACIONES PEND. DE PAGO A 31 DE DICIEMBRE (7=5-6) | REMANENTES DE CREDITO (8=3-5) |
|---------------|---|--------------------------|----------------------|-----------------------|--------------------------|------------------------------------|----------------------|--|-------------------------------|
|               |   | INICIALES (1)            | MODIFICACIONES (2)   | DEFINITIVOS (3=1+2)   |                          |                                    |                      |  |                               |
| 419           | OTRAS TRANSFERENCIAS                    |                          | 1.020.826,00         | 1.020.826,00          | 416.765,65               | 416.765,65                         | 416.765,65           |  | 604.060,35                    |
| 41            | A ORGANISMOS AUTONOMOS                  |                          | 1.020.826,00         | 1.020.826,00          | 416.765,65               | 416.765,65                         | 416.765,65           |  | 604.060,35                    |
| 4280          | PARA INCENT.REDUC.SINIESTRALIDAD        | 29.997.000,00            | 798.651,06           | 30.795.651,06         | 4.908.940,51             | 4.908.940,51                       | 4.908.940,51         |  | 25.886.710,55                 |
| 428           | APLICACIONES FONDO PREVEN. Y REHABILIT. | 29.997.000,00            | 798.651,06           | 30.795.651,06         | 4.908.940,51             | 4.908.940,51                       | 4.908.940,51         |  | 25.886.710,55                 |
| 42            | A LA SEGURIDAD SOCIAL                   | 29.997.000,00            | 798.651,06           | 30.795.651,06         | 4.908.940,51             | 4.908.940,51                       | 4.908.940,51         |  | 25.886.710,55                 |
| 449           | OTRAS TRANSFERENCIAS                    | 20.000.000,00            |                      | 20.000.000,00         | 20.000.000,00            | 20.000.000,00                      | 20.000.000,00        |  |                               |
| 44            | A SOC., ENT.PUB.EMP.,FUND.Y RES.ENT.    | 20.000.000,00            |                      | 20.000.000,00         | 20.000.000,00            | 20.000.000,00                      | 20.000.000,00        |  |                               |
| 4809          | OTRAS AYUDAS A FAMILIAS E INST.         | 15.000.000,00            | -1.819.477,06        | 13.180.522,94         |                          |                                    |                      |  | 13.180.522,94                 |
| 480           | AYUDAS GENERICAS A FAME INST. SIN L     | 15.000.000,00            | -1.819.477,06        | 13.180.522,94         |                          |                                    |                      |  | 13.180.522,94                 |
| 48            | A FAMILIAS E INST.SIN FINES DE LUCRO    | 15.000.000,00            | -1.819.477,06        | 13.180.522,94         |                          |                                    |                      |  | 13.180.522,94                 |
| 4             | TRANSFERENC. CORRIENTES                 | 64.997.000,00            |                      | 64.997.000,00         | 25.325.706,16            | 25.325.706,16                      | 25.325.706,16        |  | 39.671.293,84                 |
|               | <b>TOTAL OPERACIONES CORRIENTES</b>     | <b>95.306.440,00</b>     | <b>-2.361.923,00</b> | <b>92.944.517,00</b>  | <b>41.428.463,73</b>     | <b>41.423.912,36</b>               | <b>41.423.910,36</b> | <b>2,00</b>  | <b>51.520.604,64</b>          |
| 7205          | A MUTUAS DE ACC.DE TRABAJO Y E.P.       | 15.000.000,00            |                      | 15.000.000,00         | 849.185,67               | 849.185,67                         | 849.185,67           |  | 14.150.814,33                 |
| 720           | A LA SEGURIDAD SOCIAL                   | 15.000.000,00            |                      | 15.000.000,00         | 849.185,67               | 849.185,67                         | 849.185,67           |  | 14.150.814,33                 |
| 72            | A LA SEGURIDAD SOCIAL                   | 15.000.000,00            |                      | 15.000.000,00         | 849.185,67               | 849.185,67                         | 849.185,67           |  | 14.150.814,33                 |
| 7             | TRANSFERENC. DE CAPITAL                 | 15.000.000,00            |                      | 15.000.000,00         | 849.185,67               | 849.185,67                         | 849.185,67           |  | 14.150.814,33                 |
|               | <b>TOTAL OPERACIONES DE CAPITAL</b>     | <b>15.000.000,00</b>     |                      | <b>15.000.000,00</b>  | <b>849.185,67</b>        | <b>849.185,67</b>                  | <b>849.185,67</b>    |  | <b>14.150.814,33</b>          |
|               | <b>TOTAL OPERACIONES NO FINANCIERAS</b> | <b>110.306.440,00</b>    | <b>-2.361.923,00</b> | <b>107.944.517,00</b> | <b>42.277.649,40</b>     | <b>42.273.098,03</b>               | <b>42.273.096,03</b> | <b>2,00</b>  | <b>65.671.418,97</b>          |
| 8800          | CARTERA DE VALORES A CORTO PLAZO        |                          |                      |                       | 3.380.137,00             | 3.380.137,00                       | 3.380.137,00         |  | -3.380.137,00                 |
| 8802          | SALDO FINAN.CUENTAS AFEC. F.RESERVA     | 19.694.370,00            |                      | 19.694.370,00         |                          |                                    |                      |  | 19.694.370,00                 |
| 880           | AFECTOS FONDO DE RESERVA DE LA SEG.SOC. | 19.694.370,00            |                      | 19.694.370,00         | 3.380.137,00             | 3.380.137,00                       | 3.380.137,00         |  | 16.314.233,00                 |
| 8811          | CARTERA VALORES LARGO PLAZO             | 174.708.920,00           |                      | 174.708.920,00        |                          |                                    |                      |  | 174.708.920,00                |
| 8812          | SALDO FINAN.CUEN.AF.FON.PREV. Y REHA.   | 100.000.000,00           |                      | 100.000.000,00        |                          |                                    |                      |  | 100.000.000,00                |
| 881           | AFECTOS FONDO PREV. Y REHABIL.          | 274.708.920,00           |                      | 274.708.920,00        |                          |                                    |                      |  | 274.708.920,00                |
| 88            | ACTIVOS FINAN.FONDO RESER. Y OTROS      | 294.403.290,00           |                      | 294.403.290,00        | 3.380.137,00             | 3.380.137,00                       | 3.380.137,00         |  | 291.023.153,00                |
| 8             | ACTIVOS FINANCIEROS                     | 294.403.290,00           |                      | 294.403.290,00        | 3.380.137,00             | 3.380.137,00                       | 3.380.137,00         |  | 291.023.153,00                |



|   |                |
|---|----------------|
| <b>TESORERÍA GENERAL DE LA SEGURIDAD SOCIAL</b> | EJERCICIO 2013 |
|---|----------------|

LIQUIDACIÓN DEL PRESUPUESTO DE GASTOS

DENOMINACIÓN DEL PROGRAMA: 4263 GESTIÓN FINANCIERA

| CRED. PRESUP. | DESCRIPCIÓN                        | CREDITOS PRESUPUESTARIOS |                    |                     | GASTOS COMPROMETIDOS (4) | OBLIGACIONES RECONOCIDAS NETAS (5) | PAGOS (6)     | OBLIGACIONES PEND. DE PAGO A 31 DE DICIEMBRE (7=5-6) | REMANENTES DE CREDITO (8=3-5) |
|---------------|------------------------------------|--------------------------|--------------------|---------------------|--------------------------|------------------------------------|---------------|--|-------------------------------|
|               |                                    | INICIALES (1)            | MODIFICACIONES (2) | DEFINITIVOS (3=1+2) |                          |                                    |               |  |                               |
|               | TOTAL OPERACIONES FINANCIERAS      | 294.403.290,00           |                    | 294.403.290,00      | 3.380.137,00             | 3.380.137,00                       | 3.380.137,00  |  | 291.023.153,00                |
|               | TOTAL PROG.4263 GESTIÓN FINANCIERA | 404.709.730,00           | -2.361.923,00      | 402.347.807,00      | 45.657.786,40            | 45.653.235,03                      | 45.653.233,03 | 2,00   | 356.694.571,97                |
|               | TOTAL GRUPO 42 GESTIÓN FINANCIERA  | 404.709.730,00           | -2.361.923,00      | 402.347.807,00      | 45.657.786,40            | 45.653.235,03                      | 45.653.233,03 | 2,00   | 356.694.571,97                |





**GRUPO DE PROGRAMAS 43**  
**GESTIÓN DEL PATRIMONIO**

**PROGRAMA 4364**  
**ADMINISTRACIÓN DEL PATRIMONIO**



|   |                |
|---|----------------|
| <b>TESORERÍA GENERAL DE LA SEGURIDAD SOCIAL</b> | EJERCICIO 2013 |
|---|----------------|

LIQUIDACIÓN DEL PRESUPUESTO DE GASTOS

DENOMINACIÓN DEL PROGRAMA: 4364 ADMINISTRACIÓN DEL PATRIMONIO

| CRED. PRESUP. | DESCRIPCIÓN                                | CREDITOS PRESUPUESTARIOS |                    |                     | GASTOS COMPROMETIDOS (4) | OBLIGACIONES RECONOCIDAS NETAS (5) | PAGOS (6)           | OBLIGACIONES PEND. DE PAGO A 31 DE DICIEMBRE (7=5-6) | REMANENTES DE CREDITO (8=3-5) |
|---------------|--|--------------------------|--------------------|---------------------|--------------------------|------------------------------------|---------------------|--|-------------------------------|
|               |  | INICIALES (1)            | MODIFICACIONES (2) | DEFINITIVOS (3=1+2) |                          |                                    |                     |  |                               |
| 12000         | SUELDOS. (EXCEPTO PERS.CUPO Y EVIS)        | 106.470,00               |                    | 106.470,00          | 102.863,10               | 102.863,10                         | 102.863,10          | 3.606,90   |                               |
| 1200          | SUELDOS DEL SUBGRUPO A1 Y GRUPO A          | 106.470,00               |                    | 106.470,00          | 102.863,10               | 102.863,10                         | 102.863,10          | 3.606,90   |                               |
| 12010         | SUELDOS (EXCEPTO PERSONAL DE CUPO)         | 115.080,00               |                    | 115.080,00          | 106.026,85               | 106.026,85                         | 106.026,85          | 9.053,15   |                               |
| 1201          | SUELDOS DEL SUBGRUPO A2 Y GRUPO B          | 115.080,00               |                    | 115.080,00          | 106.026,85               | 106.026,85                         | 106.026,85          | 9.053,15   |                               |
| 1203          | DEL SUBGRUPO C1 Y GRUPO C                  | 241.930,00               |                    | 241.930,00          | 218.361,95               | 218.361,95                         | 218.361,95          | 23.568,05  |                               |
| 1204          | DEL SUBGRUPO C2 Y GRUPO D                  | 251.690,00               |                    | 251.690,00          | 238.845,19               | 238.845,19                         | 238.845,19          | 12.844,81  |                               |
| 1206          | TRIENIOS                                   | 243.790,00               |                    | 243.790,00          | 221.910,98               | 221.910,98                         | 221.910,98          | 21.879,02  |                               |
| 1207          | PAGAS EXTRAORDINARIAS                      | 207.700,00               |                    | 207.700,00          | 197.751,59               | 197.751,59                         | 197.751,59          | 9.948,41   |                               |
| <b>120</b>    | <b>RETRIBUCIONES BASICAS</b>               | <b>1.166.660,00</b>      |                    | <b>1.166.660,00</b> | <b>1.085.759,66</b>      | <b>1.085.759,66</b>                | <b>1.085.759,66</b> | <b>80.900,34</b>                                     |                               |
| 1210          | COMPLEMENTO DE DESTINO                     | 431.270,00               |                    | 431.270,00          | 406.133,83               | 406.133,83                         | 406.133,83          | 25.136,17  |                               |
| 12110         | COMPONENTE GRAL.PERSONAL NO SANIT.         | 470.140,00               |                    | 470.140,00          | 451.095,11               | 451.095,11                         | 451.095,11          | 19.044,89  |                               |
| 1211          | COMPLEMENTO ESPECIFICO                     | 470.140,00               |                    | 470.140,00          | 451.095,11               | 451.095,11                         | 451.095,11          | 19.044,89  |                               |
| 1212          | INDEMNIZACION POR RESIDENCIA               | 1.920,00                 |                    | 1.920,00            | 2.035,07                 | 2.035,07                           | 2.035,07            | -115,07  |                               |
| 12191         | COMPLEMENTOS TRANSITORIOS ABSORBIBLES      | 1.000,00                 |                    | 1.000,00            |                          |                                    |                     | 1.000,00   |                               |
| 12199         | OTROS COMPLEMENTOS                         | 1.000,00                 |                    | 1.000,00            | 10.646,06                | 10.646,06                          | 10.646,06           | -9.646,06  |                               |
| 1219          | OTROS COMPLEMENTOS                         | 2.000,00                 |                    | 2.000,00            | 10.646,06                | 10.646,06                          | 10.646,06           | -8.646,06  |                               |
| <b>121</b>    | <b>RETRIBUCIONES COMPLEMENTARIAS</b>       | <b>905.330,00</b>        |                    | <b>905.330,00</b>   | <b>869.910,07</b>        | <b>869.910,07</b>                  | <b>869.910,07</b>   | <b>35.419,93</b>                                     |                               |
| <b>12</b>     | <b>PERS.FUNC. Y ESTATUTARIO</b>            | <b>2.071.990,00</b>      |                    | <b>2.071.990,00</b> | <b>1.955.669,73</b>      | <b>1.955.669,73</b>                | <b>1.955.669,73</b> | <b>116.320,27</b>                                    |                               |
| 13090         | RETRIBUCIONES BASICAS Y OTRAS REMUN.       | 223.030,00               |                    | 223.030,00          | 226.176,71               | 226.176,71                         | 226.176,71          | -3.146,71  |                               |
| 1309          | OTRO PERSONAL                              | 223.030,00               |                    | 223.030,00          | 226.176,71               | 226.176,71                         | 226.176,71          | -3.146,71  |                               |
| <b>130</b>    | <b>LABORAL FIJO</b>                        | <b>223.030,00</b>        |                    | <b>223.030,00</b>   | <b>226.176,71</b>        | <b>226.176,71</b>                  | <b>226.176,71</b>   | <b>-3.146,71</b>                                     |                               |
| <b>13</b>     | <b>LABORALES</b>                           | <b>223.030,00</b>        |                    | <b>223.030,00</b>   | <b>226.176,71</b>        | <b>226.176,71</b>                  | <b>226.176,71</b>   | <b>-3.146,71</b>                                     |                               |
| 1500          | POR DESEMPEÑO DEL PUESTO                   | 460.350,00               |                    | 460.350,00          | 433.743,92               | 433.743,92                         | 433.743,92          | 26.606,08  |                               |
| 1501          | POR CUMPLIMIENTO DE OBJETIVOS              | 188.700,00               |                    | 188.700,00          | 188.484,39               | 188.484,39                         | 188.484,39          | 215,61   |                               |
| <b>150</b>    | <b>PRODUCTIVIDAD PERSONAL FUNCIONARIO</b>  | <b>649.050,00</b>        |                    | <b>649.050,00</b>   | <b>622.228,31</b>        | <b>622.228,31</b>                  | <b>622.228,31</b>   | <b>26.821,69</b>                                     |                               |
| 151           | GRATIFICACIONES                            | 22.850,00                |                    | 22.850,00           | 1.600,00                 | 1.600,00                           | 1.600,00            | 21.250,00  |                               |
| <b>15</b>     | <b>INCENTIVOS AL RENDIMIENTO</b>           | <b>671.900,00</b>        |                    | <b>671.900,00</b>   | <b>623.828,31</b>        | <b>623.828,31</b>                  | <b>623.828,31</b>   | <b>48.071,69</b>                                     |                               |
| 1600          | CUOTAS DE LA SEGURIDAD SOCIAL              | 778.520,00               |                    | 778.520,00          | 653.100,40               | 653.100,40                         | 653.100,40          | 125.419,60   |                               |
| <b>160</b>    | <b>CUOTAS DE LA SEGURIDAD SOCIAL</b>       | <b>778.520,00</b>        |                    | <b>778.520,00</b>   | <b>653.100,40</b>        | <b>653.100,40</b>                  | <b>653.100,40</b>   | <b>125.419,60</b>                                    |                               |
| <b>16</b>     | <b>CUOT.PREST.Y GAST.SOC.</b>              | <b>778.520,00</b>        |                    | <b>778.520,00</b>   | <b>653.100,40</b>        | <b>653.100,40</b>                  | <b>653.100,40</b>   | <b>125.419,60</b>                                    |                               |
| <b>1</b>      | <b>GASTOS DE PERSONAL</b>                  | <b>3.745.440,00</b>      |                    | <b>3.745.440,00</b> | <b>3.458.775,15</b>      | <b>3.458.775,15</b>                | <b>3.458.775,15</b> | <b>286.664,85</b>                                    |                               |
| <b>203</b>    | <b>ARRENDAM.MAQUIN.,INSTAL. Y UTILLAJE</b> |                          |                    |                     | <b>6.050,03</b>          | <b>6.050,03</b>                    | <b>6.050,03</b>     | <b>-6.050,03</b>                                     |                               |
| <b>20</b>     | <b>ARRENDAMIENTOS Y CANONES</b>            |                          |                    |                     | <b>6.050,03</b>          | <b>6.050,03</b>                    | <b>6.050,03</b>     | <b>-6.050,03</b>                                     |                               |



**TESORERÍA GENERAL DE LA SEGURIDAD SOCIAL** EJERCICIO 2013

LIQUIDACIÓN DEL PRESUPUESTO DE GASTOS

DENOMINACIÓN DEL PROGRAMA: 4364 ADMINISTRACIÓN DEL PATRIMONIO

| CRED. PRESUP. | DESCRIPCIÓN                             | CREDITOS PRESUPUESTARIOS |                    |                      | GASTOS COMPROMETIDOS (4) | OBLIGACIONES RECONOCIDAS NETAS (5) | PAGOS (6)           | OBLIGACIONES PEND. DE PAGO A 31 DE DICIEMBRE (7=5-6) | REMANENTES DE CREDITO (8=3-5) |
|---------------|---|--------------------------|--------------------|----------------------|--------------------------|------------------------------------|---------------------|--|-------------------------------|
|               |   | INICIALES (1)            | MODIFICACIONES (2) | DEFINITIVOS (3=1+2)  |                          |                                    |                     |  |                               |
| 210           | TERRENOS Y BIENES NATURALES             | 25.240,00                |                    | 25.240,00            | 20.721,65                | 20.721,65                          | 15.621,26           | 5.100,39   | 4.518,35                      |
| 212           | EDIFICIOS Y OTRAS CONSTRUCCIONES        | 2.482.250,00             |                    | 2.482.250,00         | 2.031.632,48             | 1.954.092,15                       | 1.663.544,96        | 290.547,19   | 528.157,85                    |
| 213           | MAQUINARIA, INSTALACIONES Y UTILLAJE    | 150.010,00               |                    | 150.010,00           | 117.586,27               | 113.753,23                         | 112.680,11          | 1.073,12   | 36.256,77                     |
| 21            | REPARACION, MANTEN. Y CONSERV.          | 2.657.500,00             |                    | 2.657.500,00         | 2.169.940,40             | 2.088.567,03                       | 1.791.846,33        | 296.720,70   | 568.932,97                    |
| 22100         | ENERGIA ELECTRICA                       | 175.110,00               |                    | 175.110,00           | 142.896,49               | 136.908,70                         | 133.623,20          | 3.285,50   | 38.201,30                     |
| 22101         | AGUA                                    | 115.680,00               |                    | 115.680,00           | 92.293,95                | 92.179,75                          | 92.164,54           | 15,21  | 23.500,25                     |
| 22102         | GAS                                     | 183.960,00               |                    | 183.960,00           | 134.835,12               | 134.601,34                         | 133.599,49          | 1.001,85   | 49.358,66                     |
| 22103         | COMBUSTIBLE                             | 141.470,00               |                    | 141.470,00           | 126.352,95               | 126.312,91                         | 126.312,91          |  | 15.157,09                     |
| 2210          | ELECTRICIDAD, AGUA, GAS Y COMBUSTIBLE   | 616.220,00               |                    | 616.220,00           | 496.378,51               | 490.002,70                         | 485.700,14          | 4.302,56   | 126.217,30                    |
| 2213          | INSTRUM. Y PEQ. UTILLAJE NO SANITARIO   | 1.340,00                 |                    | 1.340,00             | 704,58                   | 704,58                             | 704,58              |  | 635,42                        |
| 22141         | VESTUARIO                               | 1.710,00                 |                    | 1.710,00             | 2.100,00                 | 2.100,00                           | 2.100,00            |  | -390,00                       |
| 2214          | LENCERIA Y VESTUARIO                    | 1.710,00                 |                    | 1.710,00             | 2.100,00                 | 2.100,00                           | 2.100,00            |  | -390,00                       |
| 2217          | MAT. NO SANIT. PARA CONSUMO Y REPOSIC.  | 370,00                   |                    | 370,00               | 20,06                    | 20,06                              | 20,06               |  | 349,94                        |
| 2219          | OTROS SUMINISTROS                       | 5.790,00                 |                    | 5.790,00             | 829,52                   | 829,52                             | 829,52              |  | 4.960,48                      |
| 221           | SUMINISTROS                             | 625.430,00               |                    | 625.430,00           | 500.032,67               | 493.656,86                         | 489.354,30          | 4.302,56   | 131.773,14                    |
| 2250          | ESTATALES                               |                          |                    |                      | 409,62                   | 409,62                             | 409,62              |  | -409,62                       |
| 2251          | AUTONOMICOS                             | 600,00                   |                    | 600,00               | 429,02                   | 429,02                             | 429,02              |  | 170,98                        |
| 2252          | LOCALES                                 | 2.454.300,00             |                    | 2.454.300,00         | 2.094.913,95             | 2.094.892,74                       | 2.091.102,10        | 3.790,64   | 359.407,26                    |
| 225           | TRIBUTOS                                | 2.454.900,00             |                    | 2.454.900,00         | 2.095.752,59             | 2.095.731,38                       | 2.091.940,74        | 3.790,64   | 359.168,62                    |
| 22620         | DE GESTION ADMINISTRATIVA               | 9.500,00                 |                    | 9.500,00             | 2.082,83                 | 2.082,83                           | 2.082,83            |  | 7.417,17                      |
| 2262          | INFORMACION Y DIVULGACION               | 9.500,00                 |                    | 9.500,00             | 2.082,83                 | 2.082,83                           | 2.082,83            |  | 7.417,17                      |
| 2263          | JURIDICOS, CONTENCIOSOS                 | 1.030,00                 |                    | 1.030,00             | 5.359,33                 | 5.359,33                           | 5.359,33            |  | -4.329,33                     |
| 2269          | OTROS                                   | 5.270,00                 |                    | 5.270,00             | 1.452,00                 | 1.452,00                           | 1.452,00            |  | 3.818,00                      |
| 226           | GASTOS DIVERSOS                         | 15.800,00                |                    | 15.800,00            | 8.894,16                 | 8.894,16                           | 8.894,16            |  | 6.905,84                      |
| 2270          | INFORMES, DICT. Y OTRAS ACTUA. PROFES.  | 35.200,00                |                    | 35.200,00            | 36.852,20                | 36.852,20                          | 36.295,60           | 556,60   | -1.652,20                     |
| 2273          | LIMPIEZA Y ASEO                         | 146.480,00               |                    | 146.480,00           | 156.038,50               | 145.585,30                         | 141.608,39          | 3.976,91   | 894,70                        |
| 2274          | SEGURIDAD                               | 370.520,00               |                    | 370.520,00           | 265.883,71               | 253.840,32                         | 253.678,47          | 161,85   | 116.679,68                    |
| 2279          | OTROS                                   | 106.460,00               |                    | 106.460,00           | 69.761,71                | 64.846,51                          | 64.846,51           |  | 41.613,49                     |
| 227           | TRABAJ. REALIZ. POR OTRAS EMPR. Y PROF. | 658.660,00               |                    | 658.660,00           | 528.536,12               | 501.124,33                         | 496.428,97          | 4.695,36   | 157.535,67                    |
| 22            | MATER. SUMINIST. Y OTROS                | 3.754.790,00             |                    | 3.754.790,00         | 3.133.215,54             | 3.099.406,73                       | 3.086.618,17        | 12.788,56  | 655.383,27                    |
| 2             | GAST. CORRIENT. BIENES Y SERV.          | 6.412.290,00             |                    | 6.412.290,00         | 5.309.205,97             | 5.194.023,79                       | 4.884.514,53        | 309.509,26   | 1.218.266,21                  |
|               | <b>TOTAL OPERACIONES CORRIENTES</b>     | <b>10.157.730,00</b>     |                    | <b>10.157.730,00</b> | <b>8.767.981,12</b>      | <b>8.652.798,94</b>                | <b>8.343.289,68</b> | <b>309.509,26</b>                                    | <b>1.504.931,06</b>           |
| 620           | TERRENOS Y BIENES NATURALES             | 250.520,00               |                    | 250.520,00           | 235.867,91               | 235.867,91                         | 234.854,28          | 1.013,63   | 14.652,09                     |



**TESORERÍA GENERAL DE LA SEGURIDAD SOCIAL** EJERCICIO 2013

LIQUIDACIÓN DEL PRESUPUESTO DE GASTOS

DENOMINACIÓN DEL PROGRAMA: 4364 ADMINISTRACIÓN DEL PATRIMONIO

| CRED. PRESUP. | DESCRIPCIÓN  | CREDITOS PRESUPUESTARIOS |                    |                      | GASTOS COMPROMETIDOS (4) | OBLIGACIONES RECONOCIDAS NETAS (5) | PAGOS (6)           | OBLIGACIONES PEND. DE PAGO A 31 DE DICIEMBRE (7=5-6) | REMANENTES DE CREDITO (8=3-5) |
|---------------|--|--------------------------|--------------------|----------------------|--------------------------|------------------------------------|---------------------|--|-------------------------------|
|               |  | INICIALES (1)            | MODIFICACIONES (2) | DEFINITIVOS (3=1+2)  |                          |                                    |                     |  |                               |
| 6220          | ADQUISICIONES  | 60.000,00                |                    | 60.000,00            | 14.130,94                | 14.130,94                          | 14.130,94           |  | 45.869,06                     |
| 6221          | CONSTRUCCIONES                                       |                          |                    |                      | 4.084,55                 | 4.084,55                           | 4.084,55            |  | -4.084,55                     |
| <b>622</b>    | <b>EDIFICIOS Y OTRAS CONSTRUCCIONES</b>              | <b>60.000,00</b>         |                    | <b>60.000,00</b>     | <b>18.215,49</b>         | <b>18.215,49</b>                   | <b>18.215,49</b>    |  | <b>41.784,51</b>              |
| <b>62</b>     | <b>INVERSIONES NUEVAS</b>                            | <b>310.520,00</b>        |                    | <b>310.520,00</b>    | <b>254.083,40</b>        | <b>254.083,40</b>                  | <b>253.069,77</b>   | <b>1.013,63</b>                                      | <b>56.436,60</b>              |
| <b>630</b>    | <b>TERRENOS Y BIENES NATURALES</b>                   |                          |                    |                      | <b>2.442,99</b>          | <b>2.442,99</b>                    | <b>2.442,99</b>     |  | <b>-2.442,99</b>              |
| 6320          | ADQUISICIONES  | 10.000,00                |                    | 10.000,00            |                          |                                    |                     |  | 10.000,00                     |
| 6321          | CONSTRUCCIONES                                       | 1.884.900,00             |                    | 1.884.900,00         | 243.978,32               | 243.978,32                         | 227.643,32          | 16.335,00  | 1.640.921,68                  |
| <b>632</b>    | <b>EDIFICIOS Y OTRAS CONSTRUCCIONES</b>              | <b>1.894.900,00</b>      |                    | <b>1.894.900,00</b>  | <b>243.978,32</b>        | <b>243.978,32</b>                  | <b>227.643,32</b>   | <b>16.335,00</b>                                     | <b>1.650.921,68</b>           |
| 633           | MAQUINARIA, INSTALACIONES Y UTILLAJE                 | 50.000,00                |                    | 50.000,00            |                          |                                    |                     |  | 50.000,00                     |
| <b>63</b>     | <b>INVERSIONES DE REPOSICION</b>                     | <b>1.944.900,00</b>      |                    | <b>1.944.900,00</b>  | <b>246.421,31</b>        | <b>246.421,31</b>                  | <b>230.086,31</b>   | <b>16.335,00</b>                                     | <b>1.698.478,69</b>           |
| <b>6</b>      | <b>INVERSIONES REALES</b>                            | <b>2.255.420,00</b>      |                    | <b>2.255.420,00</b>  | <b>500.504,71</b>        | <b>500.504,71</b>                  | <b>483.156,08</b>   | <b>17.348,63</b>                                     | <b>1.754.915,29</b>           |
|               | <b>TOTAL OPERACIONES DE CAPITAL</b>                  | <b>2.255.420,00</b>      |                    | <b>2.255.420,00</b>  | <b>500.504,71</b>        | <b>500.504,71</b>                  | <b>483.156,08</b>   | <b>17.348,63</b>                                     | <b>1.754.915,29</b>           |
|               | <b>TOTAL OPERACIONES NO FINANCIERAS</b>              | <b>12.413.150,00</b>     |                    | <b>12.413.150,00</b> | <b>9.268.485,83</b>      | <b>9.153.303,65</b>                | <b>8.826.445,76</b> | <b>326.857,89</b>                                    | <b>3.259.846,35</b>           |
| 8400          | A CORTO PLAZO  | 5.000,00                 |                    | 5.000,00             |                          |                                    |                     |  | 5.000,00                      |
| 8401          | A LARGO PLAZO  | 5.000,00                 |                    | 5.000,00             |                          |                                    |                     |  | 5.000,00                      |
| <b>840</b>    | <b>DEPOSITOS E IMPOSICIONES</b>                      | <b>10.000,00</b>         |                    | <b>10.000,00</b>     |                          |                                    |                     |  | <b>10.000,00</b>              |
| 8410          | A CORTO PLAZO  | 6.000,00                 |                    | 6.000,00             |                          |                                    |                     |  | 6.000,00                      |
| 8411          | A LARGO PLAZO  | 14.000,00                |                    | 14.000,00            |                          |                                    |                     |  | 14.000,00                     |
| <b>841</b>    | <b>FIANZAS</b>                                       | <b>20.000,00</b>         |                    | <b>20.000,00</b>     |                          |                                    |                     |  | <b>20.000,00</b>              |
| <b>84</b>     | <b>CONST.DE DEPOSITOS, IMPOSIC. Y FIANZAS</b>        | <b>30.000,00</b>         |                    | <b>30.000,00</b>     |                          |                                    |                     |  | <b>30.000,00</b>              |
| <b>8</b>      | <b>ACTIVOS FINANCIEROS</b>                           | <b>30.000,00</b>         |                    | <b>30.000,00</b>     |                          |                                    |                     |  | <b>30.000,00</b>              |
| 911           | AMORTIZ.PREST.L.P.DE ENTES SEC.PUBL.                 | 10.000,00                |                    | 10.000,00            |                          |                                    |                     |  | 10.000,00                     |
| <b>91</b>     | <b>AMORTIZ.PRESTAM.EN MONED.NAL.</b>                 | <b>10.000,00</b>         |                    | <b>10.000,00</b>     |                          |                                    |                     |  | <b>10.000,00</b>              |
| <b>9</b>      | <b>PASIVOS FINANCIEROS</b>                           | <b>10.000,00</b>         |                    | <b>10.000,00</b>     |                          |                                    |                     |  | <b>10.000,00</b>              |
|               | <b>TOTAL OPERACIONES FINANCIERAS</b>                 | <b>40.000,00</b>         |                    | <b>40.000,00</b>     |                          |                                    |                     |  | <b>40.000,00</b>              |
|               | <b>TOTAL PROG.4364 ADMINISTRACIÓN DEL PATRIMONIO</b> | <b>12.453.150,00</b>     |                    | <b>12.453.150,00</b> | <b>9.268.485,83</b>      | <b>9.153.303,65</b>                | <b>8.826.445,76</b> | <b>326.857,89</b>                                    | <b>3.299.846,35</b>           |
|               | <b>TOTAL GRUPO 43 GESTIÓN DEL PATRIMONIO</b>         | <b>12.453.150,00</b>     |                    | <b>12.453.150,00</b> | <b>9.268.485,83</b>      | <b>9.153.303,65</b>                | <b>8.826.445,76</b> | <b>326.857,89</b>                                    | <b>3.299.846,35</b>           |



GRUPO DE PROGRAMAS 44  
SISTEMA INTEGRADO DE INFORMÁTICA DE LA S.S.

PROGRAMA 4481  
INFRAESTRUCTURA INFORMÁTICA DE LA S.S.



**TESORERÍA GENERAL DE LA SEGURIDAD SOCIAL** EJERCICIO 2013

LIQUIDACIÓN DEL PRESUPUESTO DE GASTOS

DENOMINACIÓN DEL PROGRAMA: 4481 INFRAESTRUCTURA INFORMÁTICA DE LA S.S.

| CRED. PRESUP. | DESCRIPCIÓN                               | CREDITOS PRESUPUESTARIOS |                    |                      | GASTOS COMPROMETIDOS (4) | OBLIGACIONES RECONOCIDAS NETAS (5) | PAGOS (6)            | OBLIGACIONES PEND. DE PAGO A 31 DE DICIEMBRE (7=5-6) | REMANENTES DE CREDITO (8=3-5) |
|---------------|---|--------------------------|--------------------|----------------------|--------------------------|------------------------------------|----------------------|--|-------------------------------|
|               |   | INICIALES (1)            | MODIFICACIONES (2) | DEFINITIVOS (3=1+2)  |                          |                                    |                      |  |                               |
| 12000         | SUELDOS. (EXCEPTO PERS.CUPO Y EVIS)       | 372.640,00               |                    | 372.640,00           | 353.200,25               | 353.200,25                         | 353.200,25           |  | 19.439,75                     |
| 1200          | SUELDOS DEL SUBGRUPO A1 Y GRUPO A         | 372.640,00               |                    | 372.640,00           | 353.200,25               | 353.200,25                         | 353.200,25           |  | 19.439,75                     |
| 12010         | SUELDOS (EXCEPTO PERSONAL DE CUPO)        | 253.170,00               |                    | 253.170,00           | 243.565,46               | 243.565,46                         | 243.565,46           |  | 9.604,54                      |
| 1201          | SUELDOS DEL SUBGRUPO A2 Y GRUPO B         | 253.170,00               |                    | 253.170,00           | 243.565,46               | 243.565,46                         | 243.565,46           |  | 9.604,54                      |
| 1203          | DEL SUBGRUPO C1 Y GRUPO C                 | 855.390,00               |                    | 855.390,00           | 782.606,68               | 782.606,68                         | 782.606,68           |  | 72.783,32                     |
| 1204          | DEL SUBGRUPO C2 Y GRUPO D                 | 28.760,00                |                    | 28.760,00            | 21.573,00                | 21.573,00                          | 21.573,00            |  | 7.187,00                      |
| 1206          | TRIENIOS                                  | 503.540,00               |                    | 503.540,00           | 383.991,76               | 383.991,76                         | 383.991,76           |  | 119.548,24                    |
| 1207          | PAGAS EXTRAORDINARIAS                     | 335.590,00               |                    | 335.590,00           | 384.573,77               | 384.573,77                         | 384.573,77           |  | -48.983,77                    |
| <b>120</b>    | <b>RETRIBUCIONES BASICAS</b>              | <b>2.349.090,00</b>      |                    | <b>2.349.090,00</b>  | <b>2.169.510,92</b>      | <b>2.169.510,92</b>                | <b>2.169.510,92</b>  |  | <b>179.579,08</b>             |
| 1210          | COMPLEMENTO DE DESTINO                    | 1.082.540,00             |                    | 1.082.540,00         | 868.009,60               | 868.009,60                         | 868.009,60           |  | 214.530,40                    |
| 12110         | COMPONENTE GRAL.PERSONAL NO SANIT.        | 1.564.660,00             |                    | 1.564.660,00         | 1.353.752,29             | 1.353.752,29                       | 1.353.752,29         |  | 210.907,71                    |
| 1211          | COMPLEMENTO ESPECIFICO                    | 1.564.660,00             |                    | 1.564.660,00         | 1.353.752,29             | 1.353.752,29                       | 1.353.752,29         |  | 210.907,71                    |
| <b>121</b>    | <b>RETRIBUCIONES COMPLEMENTARIAS</b>      | <b>2.647.200,00</b>      |                    | <b>2.647.200,00</b>  | <b>2.221.761,89</b>      | <b>2.221.761,89</b>                | <b>2.221.761,89</b>  |  | <b>425.438,11</b>             |
| <b>12</b>     | <b>PERS.FUNC. Y ESTATUTARIO</b>           | <b>4.996.290,00</b>      |                    | <b>4.996.290,00</b>  | <b>4.391.272,81</b>      | <b>4.391.272,81</b>                | <b>4.391.272,81</b>  |  | <b>605.017,19</b>             |
| 13090         | RETRIBUCIONES BASICAS Y OTRAS REMUN.      | 70.880,00                |                    | 70.880,00            | 141.374,51               | 141.374,51                         | 141.374,51           |  | -70.494,51                    |
| 1309          | OTRO PERSONAL                             | 70.880,00                |                    | 70.880,00            | 141.374,51               | 141.374,51                         | 141.374,51           |  | -70.494,51                    |
| <b>130</b>    | <b>LABORAL FIJO</b>                       | <b>70.880,00</b>         |                    | <b>70.880,00</b>     | <b>141.374,51</b>        | <b>141.374,51</b>                  | <b>141.374,51</b>    |  | <b>-70.494,51</b>             |
| <b>13</b>     | <b>LABORALES</b>                          | <b>70.880,00</b>         |                    | <b>70.880,00</b>     | <b>141.374,51</b>        | <b>141.374,51</b>                  | <b>141.374,51</b>    |  | <b>-70.494,51</b>             |
| 1500          | POR DESEMPEÑO DEL PUESTO                  | 1.023.740,00             |                    | 1.023.740,00         | 815.682,86               | 815.682,86                         | 815.682,86           |  | 208.057,14                    |
| 1501          | POR CUMPLIMIENTO DE OBJETIVOS             | 335.280,00               |                    | 335.280,00           | 413.455,26               | 413.455,26                         | 413.455,26           |  | -78.175,26                    |
| <b>150</b>    | <b>PRODUCTIVIDAD PERSONAL FUNCIONARIO</b> | <b>1.359.020,00</b>      |                    | <b>1.359.020,00</b>  | <b>1.229.138,12</b>      | <b>1.229.138,12</b>                | <b>1.229.138,12</b>  |  | <b>129.881,88</b>             |
| 151           | GRATIFICACIONES                           | 10.000,00                |                    | 10.000,00            | 178.742,30               | 178.742,30                         | 178.742,30           |  | -168.742,30                   |
| <b>15</b>     | <b>INCENTIVOS AL RENDIMIENTO</b>          | <b>1.369.020,00</b>      |                    | <b>1.369.020,00</b>  | <b>1.407.880,42</b>      | <b>1.407.880,42</b>                | <b>1.407.880,42</b>  |  | <b>-38.860,42</b>             |
| 1600          | CUOTAS DE LA SEGURIDAD SOCIAL             | 901.070,00               |                    | 901.070,00           | 1.011.278,84             | 1.011.278,84                       | 1.011.278,84         |  | -110.208,84                   |
| <b>160</b>    | <b>CUOTAS DE LA SEGURIDAD SOCIAL</b>      | <b>901.070,00</b>        |                    | <b>901.070,00</b>    | <b>1.011.278,84</b>      | <b>1.011.278,84</b>                | <b>1.011.278,84</b>  |  | <b>-110.208,84</b>            |
| <b>16</b>     | <b>CUOT.PREST.Y GAST.SOC.</b>             | <b>901.070,00</b>        |                    | <b>901.070,00</b>    | <b>1.011.278,84</b>      | <b>1.011.278,84</b>                | <b>1.011.278,84</b>  |  | <b>-110.208,84</b>            |
| <b>1</b>      | <b>GASTOS DE PERSONAL</b>                 | <b>7.337.260,00</b>      |                    | <b>7.337.260,00</b>  | <b>6.951.806,58</b>      | <b>6.951.806,58</b>                | <b>6.951.806,58</b>  |  | <b>385.453,42</b>             |
| 206           | ARREND.EQUIP.PARA PROCESOS DE INFORM      | 21.924.100,00            |                    | 21.924.100,00        | 17.518.508,59            | 17.518.508,59                      | 17.518.508,59        |  | 4.405.591,41                  |
| <b>20</b>     | <b>ARRENDAMIENTOS Y CANONES</b>           | <b>21.924.100,00</b>     |                    | <b>21.924.100,00</b> | <b>17.518.508,59</b>     | <b>17.518.508,59</b>               | <b>17.518.508,59</b> |  | <b>4.405.591,41</b>           |
| 213           | MAQUINARIA,INSTALACIONES Y UTILLAJE       | 650,00                   |                    | 650,00               |                          |                                    |                      |  | 650,00                        |
| 216           | EQUIPOS PARA PROCESOS DE INFORMACION      | 20.287.240,00            |                    | 20.287.240,00        | 19.566.212,63            | 19.426.042,77                      | 18.199.250,25        | 1.226.792,52   | 861.197,23                    |
| <b>21</b>     | <b>REPARACION,MANTEN.Y CONSERV.</b>       | <b>20.287.890,00</b>     |                    | <b>20.287.890,00</b> | <b>19.566.212,63</b>     | <b>19.426.042,77</b>               | <b>18.199.250,25</b> | <b>1.226.792,52</b>                                  | <b>861.847,23</b>             |



**TESORERÍA GENERAL DE LA SEGURIDAD SOCIAL** EJERCICIO 2013

LIQUIDACIÓN DEL PRESUPUESTO DE GASTOS

DENOMINACIÓN DEL PROGRAMA: 4481 INFRAESTRUCTURA INFORMÁTICA DE LA S.S.

| CRED. PRESUP. | DESCRIPCIÓN  | CREDITOS PRESUPUESTARIOS |                    |                       | GASTOS COMPROMETIDOS (4) | OBLIGACIONES RECONOCIDAS NETAS (5) | PAGOS (6)             | OBLIGACIONES PEND. DE PAGO A 31 DE DICIEMBRE (7=5-6) | REMANENTES DE CREDITO (8=3-5) |
|---------------|--|--------------------------|--------------------|-----------------------|--------------------------|------------------------------------|-----------------------|--|-------------------------------|
|               |  | INICIALES (1)            | MODIFICACIONES (2) | DEFINITIVOS (3=1+2)   |                          |                                    |                       |  |                               |
| 2202          | MATERIAL INFORMATICO NO INVENTARIABL                     | 3.514.670,00             | -160.000,00        | 3.354.670,00          | 1.096.206,05             | 1.096.206,05                       | 1.029.046,85          | 67.159,20  | 2.258.463,95                  |
| <b>220</b>    | <b>MATERIAL DE OFICINA</b>                               | <b>3.514.670,00</b>      | <b>-160.000,00</b> | <b>3.354.670,00</b>   | <b>1.096.206,05</b>      | <b>1.096.206,05</b>                | <b>1.029.046,85</b>   | <b>67.159,20</b>                                     | <b>2.258.463,95</b>           |
| 22200         | SERV.TELECOMUNICACIONES                                  | 23.984.670,00            |                    | 23.984.670,00         | 24.157.223,53            | 23.829.821,40                      | 23.828.883,04         | 938,36   | 154.848,60                    |
| 22201         | COMUNIC.TELEF. CENTROS NAC.FORMAC.                       | 2.000,00                 |                    | 2.000,00              |                          |                                    |                       |  | 2.000,00                      |
| 2220          | SERV.DE TELECOMUNICACIONES                               | 23.986.670,00            |                    | 23.986.670,00         | 24.157.223,53            | 23.829.821,40                      | 23.828.883,04         | 938,36   | 156.848,60                    |
| <b>222</b>    | <b>COMUNICACIONES</b>                                    | <b>23.986.670,00</b>     |                    | <b>23.986.670,00</b>  | <b>24.157.223,53</b>     | <b>23.829.821,40</b>               | <b>23.828.883,04</b>  | <b>938,36</b>  | <b>156.848,60</b>             |
| 2263          | JURIDICOS, CONTENCIOSOS                                  |                          |                    |                       | 942,25                   | 942,25                             | 942,25                |  | -942,25                       |
| <b>226</b>    | <b>GASTOS DIVERSOS</b>                                   |                          |                    |                       | <b>942,25</b>            | <b>942,25</b>                      | <b>942,25</b>         |  | <b>-942,25</b>                |
| 22782         | SERVICIOS DE CARACTER INFORMATICO                        | 14.250.000,00            |                    | 14.250.000,00         | 15.324.854,22            | 14.902.640,43                      | 14.902.640,43         |  | -652.640,43                   |
| 2278          | COLAB.EN GEST.PREST.SERVICIOS                            | 14.250.000,00            |                    | 14.250.000,00         | 15.324.854,22            | 14.902.640,43                      | 14.902.640,43         |  | -652.640,43                   |
| 2279          | OTROS  |                          |                    |                       | 779,97                   | 779,97                             | 779,97                |  | -779,97                       |
| <b>227</b>    | <b>TRABAJ.REALIZ.POR OTRAS EMPR.Y PROF.</b>              | <b>14.250.000,00</b>     |                    | <b>14.250.000,00</b>  | <b>15.325.634,19</b>     | <b>14.903.420,40</b>               | <b>14.903.420,40</b>  |  | <b>-653.420,40</b>            |
| <b>22</b>     | <b>MATER.SUMINIST.Y OTROS</b>                            | <b>41.751.340,00</b>     | <b>-160.000,00</b> | <b>41.591.340,00</b>  | <b>40.580.006,02</b>     | <b>39.830.390,10</b>               | <b>39.762.292,54</b>  | <b>68.097,56</b>                                     | <b>1.760.949,90</b>           |
| <b>2</b>      | <b>GAST.CORRIENT.BIENES Y SERV.</b>                      | <b>83.963.330,00</b>     | <b>-160.000,00</b> | <b>83.803.330,00</b>  | <b>77.664.727,24</b>     | <b>76.774.941,46</b>               | <b>75.480.051,38</b>  | <b>1.294.890,08</b>                                  | <b>7.028.388,54</b>           |
|               | <b>TOTAL OPERACIONES CORRIENTES</b>                      | <b>91.300.590,00</b>     | <b>-160.000,00</b> | <b>91.140.590,00</b>  | <b>84.616.533,82</b>     | <b>83.726.748,04</b>               | <b>82.431.857,96</b>  | <b>1.294.890,08</b>                                  | <b>7.413.841,96</b>           |
| 626           | EQUIPOS PARA PROCESOS DE INFORMACION                     | 18.000.000,00            |                    | 18.000.000,00         | 12.285.266,27            | 12.285.266,27                      | 9.620.923,33          | 2.664.342,94   | 5.714.733,73                  |
| 629           | INMOVILIZADO INMATERIAL                                  | 6.570.000,00             |                    | 6.570.000,00          | 9.507.733,04             | 9.343.259,27                       | 8.123.630,45          | 1.219.628,82   | -2.773.259,27                 |
| 62            | INVERSIONES NUEVAS                                       | 24.570.000,00            |                    | 24.570.000,00         | 21.792.999,31            | 21.628.525,54                      | 17.744.553,78         | 3.883.971,76   | 2.941.474,46                  |
| <b>6</b>      | <b>INVERSIONES REALES</b>                                | <b>24.570.000,00</b>     |                    | <b>24.570.000,00</b>  | <b>21.792.999,31</b>     | <b>21.628.525,54</b>               | <b>17.744.553,78</b>  | <b>3.883.971,76</b>                                  | <b>2.941.474,46</b>           |
|               | <b>TOTAL OPERACIONES DE CAPITAL</b>                      | <b>24.570.000,00</b>     |                    | <b>24.570.000,00</b>  | <b>21.792.999,31</b>     | <b>21.628.525,54</b>               | <b>17.744.553,78</b>  | <b>3.883.971,76</b>                                  | <b>2.941.474,46</b>           |
|               | <b>TOTAL OPERACIONES NO FINANCIERAS</b>                  | <b>115.870.590,00</b>    | <b>-160.000,00</b> | <b>115.710.590,00</b> | <b>106.409.533,13</b>    | <b>105.355.273,58</b>              | <b>100.176.411,74</b> | <b>5.178.861,84</b>                                  | <b>10.355.316,42</b>          |
|               | <b>TOTAL PROG.4481 INFRAESTRUCTURA INFORMÁTICA DE LA</b> | <b>115.870.590,00</b>    | <b>-160.000,00</b> | <b>115.710.590,00</b> | <b>106.409.533,13</b>    | <b>105.355.273,58</b>              | <b>100.176.411,74</b> | <b>5.178.861,84</b>                                  | <b>10.355.316,42</b>          |



**GRUPO DE PROGRAMAS 44**  
**SISTEMA INTEGRADO DE INFORMÁTICA DE LA S.S.**

**PROGRAMA 4482**  
**DESARROLLO DE APLICACIONES DE LA S.S.**





**TESORERÍA GENERAL DE LA SEGURIDAD SOCIAL** EJERCICIO 2013

LIQUIDACIÓN DEL PRESUPUESTO DE GASTOS

DENOMINACIÓN DEL PROGRAMA: 4482 DESARROLLO DE APLICACIONES DE LA S.S.

| CRED. PRESUP. | DESCRIPCIÓN                                 | CREDITOS PRESUPUESTARIOS |                    |                      | GASTOS COMPROMETIDOS (4) | OBLIGACIONES RECONOCIDAS NETAS (5) | PAGOS (6)            | OBLIGACIONES PEND. DE PAGO A 31 DE DICIEMBRE (7=5-6) | REMANENTES DE CREDITO (8=3-5) |
|---------------|---|--------------------------|--------------------|----------------------|--------------------------|------------------------------------|----------------------|--|-------------------------------|
|               |   | INICIALES (1)            | MODIFICACIONES (2) | DEFINITIVOS (3=1+2)  |                          |                                    |                      |  |                               |
| 12000         | SUELDOS. (EXCEPTO PERS.CUPO Y EVIS)         | 944.900,00               |                    | 944.900,00           | 926.892,15               | 926.892,15                         | 926.892,15           | 18.007,85  |                               |
| 1200          | SUELDOS DEL SUBGRUPO A1 Y GRUPO A           | 944.900,00               |                    | 944.900,00           | 926.892,15               | 926.892,15                         | 926.892,15           | 18.007,85  |                               |
| 12010         | SUELDOS (EXCEPTO PERSONAL DE CUPO)          | 644.440,00               |                    | 644.440,00           | 661.984,62               | 661.984,62                         | 661.984,62           | -17.544,62   |                               |
| 1201          | SUELDOS DEL SUBGRUPO A2 Y GRUPO B           | 644.440,00               |                    | 644.440,00           | 661.984,62               | 661.984,62                         | 661.984,62           | -17.544,62   |                               |
| 1203          | DEL SUBGRUPO C1 Y GRUPO C                   | 682.580,00               |                    | 682.580,00           | 602.363,38               | 602.363,38                         | 602.363,38           | 80.216,62  |                               |
| 1204          | DEL SUBGRUPO C2 Y GRUPO D                   | 79.100,00                |                    | 79.100,00            | 89.353,22                | 89.353,22                          | 89.353,22            | -10.253,22   |                               |
| 1206          | TRIENIOS                                    | 380.280,00               |                    | 380.280,00           | 565.363,73               | 565.363,73                         | 565.363,73           | -185.083,73  |                               |
| 1207          | PAGAS EXTRAORDINARIAS                       | 455.220,00               |                    | 455.220,00           | 593.478,16               | 593.478,16                         | 593.478,16           | -138.258,16  |                               |
| <b>120</b>    | <b>RETRIBUCIONES BASICAS</b>                | <b>3.186.520,00</b>      |                    | <b>3.186.520,00</b>  | <b>3.439.435,26</b>      | <b>3.439.435,26</b>                | <b>3.439.435,26</b>  | <b>-252.915,26</b>                                   |                               |
| 1210          | COMPLEMENTO DE DESTINO                      | 1.652.730,00             |                    | 1.652.730,00         | 1.381.372,60             | 1.381.372,60                       | 1.381.372,60         | 271.357,40   |                               |
| 12110         | COMPONENTE GRAL.PERSONAL NO SANIT.          | 2.489.550,00             |                    | 2.489.550,00         | 2.148.950,27             | 2.148.950,27                       | 2.148.950,27         | 340.599,73   |                               |
| 1211          | COMPLEMENTO ESPECIFICO                      | 2.489.550,00             |                    | 2.489.550,00         | 2.148.950,27             | 2.148.950,27                       | 2.148.950,27         | 340.599,73   |                               |
| <b>121</b>    | <b>RETRIBUCIONES COMPLEMENTARIAS</b>        | <b>4.142.280,00</b>      |                    | <b>4.142.280,00</b>  | <b>3.530.322,87</b>      | <b>3.530.322,87</b>                | <b>3.530.322,87</b>  | <b>611.957,13</b>                                    |                               |
| <b>12</b>     | <b>PERS.FUNC. Y ESTATUTARIO</b>             | <b>7.328.800,00</b>      |                    | <b>7.328.800,00</b>  | <b>6.969.758,13</b>      | <b>6.969.758,13</b>                | <b>6.969.758,13</b>  | <b>359.041,87</b>                                    |                               |
| 13090         | RETRIBUCIONES BASICAS Y OTRAS REMUN.        | 80.900,00                |                    | 80.900,00            | 88.823,16                | 88.823,16                          | 88.823,16            | -7.923,16  |                               |
| 1309          | OTRO PERSONAL                               | 80.900,00                |                    | 80.900,00            | 88.823,16                | 88.823,16                          | 88.823,16            | -7.923,16  |                               |
| <b>130</b>    | <b>LABORAL FIJO</b>                         | <b>80.900,00</b>         |                    | <b>80.900,00</b>     | <b>88.823,16</b>         | <b>88.823,16</b>                   | <b>88.823,16</b>     | <b>-7.923,16</b>                                     |                               |
| <b>13</b>     | <b>LABORALES</b>                            | <b>80.900,00</b>         |                    | <b>80.900,00</b>     | <b>88.823,16</b>         | <b>88.823,16</b>                   | <b>88.823,16</b>     | <b>-7.923,16</b>                                     |                               |
| 1500          | POR DESEMPEÑO DEL PUESTO                    | 1.594.560,00             |                    | 1.594.560,00         | 1.146.821,04             | 1.146.821,04                       | 1.146.821,04         | 447.738,96   |                               |
| 1501          | POR CUMPLIMIENTO DE OBJETIVOS               | 568.920,00               |                    | 568.920,00           | 725.414,02               | 725.414,02                         | 725.414,02           | -156.494,02  |                               |
| <b>150</b>    | <b>PRODUCTIVIDAD PERSONAL FUNCIONARIO</b>   | <b>2.163.480,00</b>      |                    | <b>2.163.480,00</b>  | <b>1.872.235,06</b>      | <b>1.872.235,06</b>                | <b>1.872.235,06</b>  | <b>291.244,94</b>                                    |                               |
| 151           | GRATIFICACIONES                             | 5.000,00                 |                    | 5.000,00             | 20.800,00                | 20.800,00                          | 20.800,00            | -15.800,00   |                               |
| <b>15</b>     | <b>INCENTIVOS AL RENDIMIENTO</b>            | <b>2.168.480,00</b>      |                    | <b>2.168.480,00</b>  | <b>1.893.035,06</b>      | <b>1.893.035,06</b>                | <b>1.893.035,06</b>  | <b>275.444,94</b>                                    |                               |
| 1600          | CUOTAS DE LA SEGURIDAD SOCIAL               | 1.340.270,00             |                    | 1.340.270,00         | 1.463.966,30             | 1.463.966,30                       | 1.463.966,30         | -123.696,30  |                               |
| <b>160</b>    | <b>CUOTAS DE LA SEGURIDAD SOCIAL</b>        | <b>1.340.270,00</b>      |                    | <b>1.340.270,00</b>  | <b>1.463.966,30</b>      | <b>1.463.966,30</b>                | <b>1.463.966,30</b>  | <b>-123.696,30</b>                                   |                               |
| 16            | CUOT.PREST.Y GAST.SOC.                      | 1.340.270,00             |                    | 1.340.270,00         | 1.463.966,30             | 1.463.966,30                       | 1.463.966,30         | -123.696,30  |                               |
| <b>1</b>      | <b>GASTOS DE PERSONAL</b>                   | <b>10.918.450,00</b>     |                    | <b>10.918.450,00</b> | <b>10.415.582,65</b>     | <b>10.415.582,65</b>               | <b>10.415.582,65</b> | <b>502.867,35</b>                                    |                               |
| 22782         | SERVICIOS DE CARACTER INFORMatico           | 15.100.000,00            |                    | 15.100.000,00        | 16.336.860,83            | 16.334.465,49                      | 16.334.465,49        | -1.234.465,49  |                               |
| 2278          | COLAB.EN GEST.PREST.SERVICIOS               | 15.100.000,00            |                    | 15.100.000,00        | 16.336.860,83            | 16.334.465,49                      | 16.334.465,49        | -1.234.465,49  |                               |
| <b>227</b>    | <b>TRABAJ.REALIZ.POR OTRAS EMPR.Y PROF.</b> | <b>15.100.000,00</b>     |                    | <b>15.100.000,00</b> | <b>16.336.860,83</b>     | <b>16.334.465,49</b>               | <b>16.334.465,49</b> | <b>-1.234.465,49</b>                                 |                               |
| <b>22</b>     | <b>MATER.SUMINIST.Y OTROS</b>               | <b>15.100.000,00</b>     |                    | <b>15.100.000,00</b> | <b>16.336.860,83</b>     | <b>16.334.465,49</b>               | <b>16.334.465,49</b> | <b>-1.234.465,49</b>                                 |                               |
| <b>2</b>      | <b>GAST.CORRIENT.BIENES Y SERV.</b>         | <b>15.100.000,00</b>     |                    | <b>15.100.000,00</b> | <b>16.336.860,83</b>     | <b>16.334.465,49</b>               | <b>16.334.465,49</b> | <b>-1.234.465,49</b>                                 |                               |



|   |                |
|---|----------------|
| <b>TESORERÍA GENERAL DE LA SEGURIDAD SOCIAL</b> | EJERCICIO 2013 |
|---|----------------|

LIQUIDACIÓN DEL PRESUPUESTO DE GASTOS

DENOMINACIÓN DEL PROGRAMA: 4482 DESARROLLO DE APLICACIONES DE LA S.S.

| CRED.<br>PRESUP. | DESCRIPCIÓN   | CREDITOS PRESUPUESTARIOS |                       |                        | GASTOS<br>COMPROMETIDOS<br>(4) | OBLIGACIONES<br>RECONOCIDAS<br>NETAS<br>(5) | PAGOS<br>(6)  | OBLIGACIONES<br>PEND. DE PAGO A<br>31 DE DICIEMBRE<br>(7=5-6) | REMANENTES<br>DE CREDITO<br>(8=3-5) |
|------------------|---|--------------------------|-----------------------|------------------------|--------------------------------|---|---------------|---|-------------------------------------|
|                  |   | INICIALES<br>(1)         | MODIFICACIONES<br>(2) | DEFINITIVOS<br>(3=1+2) |                                |   |               |   |                                     |
|                  | TOTAL OPERACIONES CORRIENTES                        | 26.018.450,00            |                       | 26.018.450,00          | 26.752.443,48                  | 26.750.048,14                               | 26.750.048,14 |   | -731.598,14                         |
|                  | TOTAL OPERACIONES NO FINANCIERAS                    | 26.018.450,00            |                       | 26.018.450,00          | 26.752.443,48                  | 26.750.048,14                               | 26.750.048,14 |   | -731.598,14                         |
|                  | TOTAL PROG.4482 DESARROLLO DE APLICACIONES DE LA S. | 26.018.450,00            |                       | 26.018.450,00          | 26.752.443,48                  | 26.750.048,14                               | 26.750.048,14 |   | -731.598,14                         |



GRUPO DE PROGRAMAS 44  
SISTEMA INTEGRADO DE INFORMÁTICA DE LA S.S.

PROGRAMA 4483  
CENTRO INFORMÁTICO CONTABLE



|   |                       |
|---|-----------------------|
| <b>TESORERÍA GENERAL DE LA SEGURIDAD SOCIAL</b> | <b>EJERCICIO 2013</b> |
|---|-----------------------|

LIQUIDACIÓN DEL PRESUPUESTO DE GASTOS

DENOMINACIÓN DEL PROGRAMA: 4483 CENTRO INFORMÁTICO CONTABLE

| CRED. PRESUP. | DESCRIPCIÓN                                 | CREDITOS PRESUPUESTARIOS |                    |                     | GASTOS COMPROMETIDOS (4) | OBLIGACIONES RECONOCIDAS NETAS (5) | PAGOS (6)           | OBLIGACIONES PEND. DE PAGO A 31 DE DICIEMBRE (7=5-6) | REMANENTES DE CREDITO (8=3-5) |
|---------------|---|--------------------------|--------------------|---------------------|--------------------------|------------------------------------|---------------------|--|-------------------------------|
|               |   | INICIALES (1)            | MODIFICACIONES (2) | DEFINITIVOS (3=1+2) |                          |                                    |                     |  |                               |
| 12000         | SUELDOS. (EXCEPTO PERS.CUPO Y EVIS)         | 159.700,00               |                    | 159.700,00          | 154.049,06               | 154.049,06                         | 154.049,06          |  | 5.650,94                      |
| 1200          | SUELDOS DEL SUBGRUPO A1 Y GRUPO A           | 159.700,00               |                    | 159.700,00          | 154.049,06               | 154.049,06                         | 154.049,06          |  | 5.650,94                      |
| 12010         | SUELDOS (EXCEPTO PERSONAL DE CUPO)          | 57.540,00                |                    | 57.540,00           | 39.318,18                | 39.318,18                          | 39.318,18           |  | 18.221,82                     |
| 1201          | SUELDOS DEL SUBGRUPO A2 Y GRUPO B           | 57.540,00                |                    | 57.540,00           | 39.318,18                | 39.318,18                          | 39.318,18           |  | 18.221,82                     |
| 1203          | DEL SUBGRUPO C1 Y GRUPO C                   | 25.920,00                |                    | 25.920,00           | 23.207,95                | 23.207,95                          | 23.207,95           |  | 2.712,05                      |
| 1204          | DEL SUBGRUPO C2 Y GRUPO D                   |                          |                    |                     | 4.184,77                 | 4.184,77                           | 4.184,77            |  | -4.184,77                     |
| 1206          | TRIENIOS                                    | 42.420,00                |                    | 42.420,00           | 36.443,20                | 36.443,20                          | 36.443,20           |  | 5.976,80                      |
| 1207          | PAGAS EXTRAORDINARIAS                       | 47.600,00                |                    | 47.600,00           | 52.135,40                | 52.135,40                          | 52.135,40           |  | -4.535,40                     |
| <b>120</b>    | <b>RETRIBUCIONES BASICAS</b>                | <b>333.180,00</b>        |                    | <b>333.180,00</b>   | <b>309.338,56</b>        | <b>309.338,56</b>                  | <b>309.338,56</b>   |  | <b>23.841,44</b>              |
| 1210          | COMPLEMENTO DE DESTINO                      | 179.510,00               |                    | 179.510,00          | 142.759,94               | 142.759,94                         | 142.759,94          |  | 36.750,06                     |
| 12110         | COMPONENTE GRAL.PERSONAL NO SANIT.          | 292.980,00               |                    | 292.980,00          | 211.724,16               | 211.724,16                         | 211.724,16          |  | 81.255,84                     |
| 1211          | COMPLEMENTO ESPECIFICO                      | 292.980,00               |                    | 292.980,00          | 211.724,16               | 211.724,16                         | 211.724,16          |  | 81.255,84                     |
| <b>121</b>    | <b>RETRIBUCIONES COMPLEMENTARIAS</b>        | <b>472.490,00</b>        |                    | <b>472.490,00</b>   | <b>354.484,10</b>        | <b>354.484,10</b>                  | <b>354.484,10</b>   |  | <b>118.005,90</b>             |
| <b>12</b>     | <b>PERS.FUNC. Y ESTATUTARIO</b>             | <b>805.670,00</b>        |                    | <b>805.670,00</b>   | <b>663.822,66</b>        | <b>663.822,66</b>                  | <b>663.822,66</b>   |  | <b>141.847,34</b>             |
| 1500          | POR DESEMPEÑO DEL PUESTO                    | 172.850,00               |                    | 172.850,00          | 108.481,10               | 108.481,10                         | 108.481,10          |  | 64.368,90                     |
| 1501          | POR CUMPLIMIENTO DE OBJETIVOS               | 70.310,00                |                    | 70.310,00           | 86.592,15                | 86.592,15                          | 86.592,15           |  | -16.282,15                    |
| <b>150</b>    | <b>PRODUCTIVIDAD PERSONAL FUNCIONARIO</b>   | <b>243.160,00</b>        |                    | <b>243.160,00</b>   | <b>195.073,25</b>        | <b>195.073,25</b>                  | <b>195.073,25</b>   |  | <b>48.086,75</b>              |
| <b>151</b>    | <b>GRATIFICACIONES</b>                      | <b>4.000,00</b>          |                    | <b>4.000,00</b>     | <b>4.040,00</b>          | <b>4.040,00</b>                    | <b>4.040,00</b>     |  | <b>-40,00</b>                 |
| <b>15</b>     | <b>INCENTIVOS AL RENDIMIENTO</b>            | <b>247.160,00</b>        |                    | <b>247.160,00</b>   | <b>199.113,25</b>        | <b>199.113,25</b>                  | <b>199.113,25</b>   |  | <b>48.046,75</b>              |
| 1600          | CUOTAS DE LA SEGURIDAD SOCIAL               | 146.220,00               |                    | 146.220,00          | 104.046,49               | 104.046,49                         | 104.046,49          |  | 42.173,51                     |
| <b>160</b>    | <b>CUOTAS DE LA SEGURIDAD SOCIAL</b>        | <b>146.220,00</b>        |                    | <b>146.220,00</b>   | <b>104.046,49</b>        | <b>104.046,49</b>                  | <b>104.046,49</b>   |  | <b>42.173,51</b>              |
| <b>16</b>     | <b>CUOT.PREST.Y GAST.SOC.</b>               | <b>146.220,00</b>        |                    | <b>146.220,00</b>   | <b>104.046,49</b>        | <b>104.046,49</b>                  | <b>104.046,49</b>   |  | <b>42.173,51</b>              |
| <b>1</b>      | <b>GASTOS DE PERSONAL</b>                   | <b>1.199.050,00</b>      |                    | <b>1.199.050,00</b> | <b>966.982,40</b>        | <b>966.982,40</b>                  | <b>966.982,40</b>   |  | <b>232.067,60</b>             |
| 22782         | SERVICIOS DE CARACTER INFORMatico           | 5.000.000,00             |                    | 5.000.000,00        | 5.123.749,88             | 5.123.248,36                       | 5.123.248,36        |  | -123.248,36                   |
| 2278          | COLAB.EN GEST.PREST.SERVICIOS               | 5.000.000,00             |                    | 5.000.000,00        | 5.123.749,88             | 5.123.248,36                       | 5.123.248,36        |  | -123.248,36                   |
| <b>227</b>    | <b>TRABAJ.REALIZ.POR OTRAS EMPR.Y PROF.</b> | <b>5.000.000,00</b>      |                    | <b>5.000.000,00</b> | <b>5.123.749,88</b>      | <b>5.123.248,36</b>                | <b>5.123.248,36</b> |  | <b>-123.248,36</b>            |
| <b>22</b>     | <b>MATER.SUMINIST.Y OTROS</b>               | <b>5.000.000,00</b>      |                    | <b>5.000.000,00</b> | <b>5.123.749,88</b>      | <b>5.123.248,36</b>                | <b>5.123.248,36</b> |  | <b>-123.248,36</b>            |
| <b>2</b>      | <b>GAST.CORRIENT.BIENES Y SERV.</b>         | <b>5.000.000,00</b>      |                    | <b>5.000.000,00</b> | <b>5.123.749,88</b>      | <b>5.123.248,36</b>                | <b>5.123.248,36</b> |  | <b>-123.248,36</b>            |
|               | <b>TOTAL OPERACIONES CORRIENTES</b>         | <b>6.199.050,00</b>      |                    | <b>6.199.050,00</b> | <b>6.090.732,28</b>      | <b>6.090.230,76</b>                | <b>6.090.230,76</b> |  | <b>108.819,24</b>             |
|               | <b>TOTAL OPERACIONES NO FINANCIERAS</b>     | <b>6.199.050,00</b>      |                    | <b>6.199.050,00</b> | <b>6.090.732,28</b>      | <b>6.090.230,76</b>                | <b>6.090.230,76</b> |  | <b>108.819,24</b>             |



|   |                |
|---|----------------|
| <b>TESORERÍA GENERAL DE LA SEGURIDAD SOCIAL</b> | EJERCICIO 2013 |
|---|----------------|

LIQUIDACIÓN DEL PRESUPUESTO DE GASTOS

DENOMINACIÓN DEL PROGRAMA: 4483 CENTRO INFORMÁTICO CONTABLE

| CRED.<br>PRESUP. | DESCRIPCIÓN  | CREDITOS PRESUPUESTARIOS |                       |                        | GASTOS<br>COMPROMETIDOS<br>(4) | OBLIGACIONES<br>RECONOCIDAS<br>NETAS<br>(5) | PAGOS<br>(6)        | OBLIGACIONES<br>PEND. DE PAGO A<br>31 DE DICIEMBRE<br>(7=5-6) | REMANENTES<br>DE CREDITO<br>(8=3-5) |
|------------------|--|--------------------------|-----------------------|------------------------|--------------------------------|---|---------------------|---|-------------------------------------|
|                  |  | INICIALES<br>(1)         | MODIFICACIONES<br>(2) | DEFINITIVOS<br>(3=1+2) |                                |   |                     |   |                                     |
|                  | <b>TOTAL PROG.4483 CENTRO INFORMÁTICO CONTABLE</b> | <b>6.199.050,00</b>      |                       | <b>6.199.050,00</b>    | <b>6.090.732,28</b>            | <b>6.090.230,76</b>                         | <b>6.090.230,76</b> |   | <b>108.819,24</b>                   |



GRUPO DE PROGRAMAS 44  
SISTEMA INTEGRADO DE INFORMÁTICA DE LA S.S.

PROGRAMA 4484  
SEGURIDAD E INNOVACIÓN



**TESORERÍA GENERAL DE LA SEGURIDAD SOCIAL** EJERCICIO 2013

LIQUIDACIÓN DEL PRESUPUESTO DE GASTOS

DENOMINACIÓN DEL PROGRAMA: 4484 SEGURIDAD E INNOVACIÓN

| CRED. PRESUP. | DESCRIPCIÓN                                 | CREDITOS PRESUPUESTARIOS |                    |                     | GASTOS COMPROMETIDOS (4) | OBLIGACIONES RECONOCIDAS NETAS (5) | PAGOS (6)           | OBLIGACIONES PEND. DE PAGO A 31 DE DICIEMBRE (7=5-6) | REMANENTES DE CREDITO (8=3-5) |
|---------------|---|--------------------------|--------------------|---------------------|--------------------------|------------------------------------|---------------------|--|-------------------------------|
|               |   | INICIALES (1)            | MODIFICACIONES (2) | DEFINITIVOS (3=1+2) |                          |                                    |                     |  |                               |
| 12000         | SUELDOS. (EXCEPTO PERS.CUPO Y EVIS)         | 399.260,00               |                    | 399.260,00          | 359.883,97               | 359.883,97                         | 359.883,97          |  | 39.376,03                     |
| 1200          | SUELDOS DEL SUBGRUPO A1 Y GRUPO A           | 399.260,00               |                    | 399.260,00          | 359.883,97               | 359.883,97                         | 359.883,97          |  | 39.376,03                     |
| 12010         | SUELDOS (EXCEPTO PERSONAL DE CUPO)          | 115.070,00               |                    | 115.070,00          | 124.651,95               | 124.651,95                         | 124.651,95          |  | -9.581,95                     |
| 1201          | SUELDOS DEL SUBGRUPO A2 Y GRUPO B           | 115.070,00               |                    | 115.070,00          | 124.651,95               | 124.651,95                         | 124.651,95          |  | -9.581,95                     |
| 1203          | DEL SUBGRUPO C1 Y GRUPO C                   | 146.880,00               |                    | 146.880,00          | 153.184,01               | 153.184,01                         | 153.184,01          |  | -6.304,01                     |
| 1204          | DEL SUBGRUPO C2 Y GRUPO D                   | 21.570,00                |                    | 21.570,00           | 26.367,00                | 26.367,00                          | 26.367,00           |  | -4.797,00                     |
| 1206          | TRIENIOS                                    | 270.450,00               |                    | 270.450,00          | 146.330,97               | 146.330,97                         | 146.330,97          |  | 124.119,03                    |
| 1207          | PAGAS EXTRAORDINARIAS                       | 158.870,00               |                    | 158.870,00          | 167.994,21               | 167.994,21                         | 167.994,21          |  | -9.124,21                     |
| <b>120</b>    | <b>RETRIBUCIONES BASICAS</b>                | <b>1.112.100,00</b>      |                    | <b>1.112.100,00</b> | <b>978.412,11</b>        | <b>978.412,11</b>                  | <b>978.412,11</b>   |  | <b>133.687,89</b>             |
| 1210          | COMPLEMENTO DE DESTINO                      | 511.650,00               |                    | 511.650,00          | 428.631,90               | 428.631,90                         | 428.631,90          |  | 83.018,10                     |
| 12110         | COMPONENTE GRAL.PERSONAL NO SANIT.          | 824.020,00               |                    | 824.020,00          | 650.431,20               | 650.431,20                         | 650.431,20          |  | 173.588,80                    |
| 1211          | COMPLEMENTO ESPECIFICO                      | 824.020,00               |                    | 824.020,00          | 650.431,20               | 650.431,20                         | 650.431,20          |  | 173.588,80                    |
| <b>121</b>    | <b>RETRIBUCIONES COMPLEMENTARIAS</b>        | <b>1.335.670,00</b>      |                    | <b>1.335.670,00</b> | <b>1.079.063,10</b>      | <b>1.079.063,10</b>                | <b>1.079.063,10</b> |  | <b>256.606,90</b>             |
| <b>12</b>     | <b>PERS.FUNC. Y ESTATUTARIO</b>             | <b>2.447.770,00</b>      |                    | <b>2.447.770,00</b> | <b>2.057.475,21</b>      | <b>2.057.475,21</b>                | <b>2.057.475,21</b> |  | <b>390.294,79</b>             |
| 13090         | RETRIBUCIONES BASICAS Y OTRAS REMUN.        |                          |                    |                     | 22.203,17                | 22.203,17                          | 22.203,17           |  | -22.203,17                    |
| 1309          | OTRO PERSONAL                               |                          |                    |                     | 22.203,17                | 22.203,17                          | 22.203,17           |  | -22.203,17                    |
| <b>130</b>    | <b>LABORAL FIJO</b>                         |                          |                    |                     | <b>22.203,17</b>         | <b>22.203,17</b>                   | <b>22.203,17</b>    |  | <b>-22.203,17</b>             |
| <b>13</b>     | <b>LABORALES</b>                            |                          |                    |                     | <b>22.203,17</b>         | <b>22.203,17</b>                   | <b>22.203,17</b>    |  | <b>-22.203,17</b>             |
| 1500          | POR DESEMPEÑO DEL PUESTO                    | 497.800,00               |                    | 497.800,00          | 346.636,70               | 346.636,70                         | 346.636,70          |  | 151.163,30                    |
| 1501          | POR CUMPLIMIENTO DE OBJETIVOS               | 191.320,00               |                    | 191.320,00          | 246.062,68               | 246.062,68                         | 246.062,68          |  | -54.742,68                    |
| <b>150</b>    | <b>PRODUCTIVIDAD PERSONAL FUNCIONARIO</b>   | <b>689.120,00</b>        |                    | <b>689.120,00</b>   | <b>592.699,38</b>        | <b>592.699,38</b>                  | <b>592.699,38</b>   |  | <b>96.420,62</b>              |
| <b>151</b>    | <b>GRATIFICACIONES</b>                      | <b>8.000,00</b>          |                    | <b>8.000,00</b>     | <b>18.800,00</b>         | <b>18.800,00</b>                   | <b>18.800,00</b>    |  | <b>-10.800,00</b>             |
| <b>15</b>     | <b>INCENTIVOS AL RENDIMIENTO</b>            | <b>697.120,00</b>        |                    | <b>697.120,00</b>   | <b>611.499,38</b>        | <b>611.499,38</b>                  | <b>611.499,38</b>   |  | <b>85.620,62</b>              |
| 1600          | CUOTAS DE LA SEGURIDAD SOCIAL               | 439.850,00               |                    | 439.850,00          | 408.384,20               | 408.384,20                         | 408.384,20          |  | 31.465,80                     |
| <b>160</b>    | <b>CUOTAS DE LA SEGURIDAD SOCIAL</b>        | <b>439.850,00</b>        |                    | <b>439.850,00</b>   | <b>408.384,20</b>        | <b>408.384,20</b>                  | <b>408.384,20</b>   |  | <b>31.465,80</b>              |
| <b>16</b>     | <b>CUOT.PREST.Y GAST.SOC.</b>               | <b>439.850,00</b>        |                    | <b>439.850,00</b>   | <b>408.384,20</b>        | <b>408.384,20</b>                  | <b>408.384,20</b>   |  | <b>31.465,80</b>              |
| <b>1</b>      | <b>GASTOS DE PERSONAL</b>                   | <b>3.584.740,00</b>      |                    | <b>3.584.740,00</b> | <b>3.099.561,96</b>      | <b>3.099.561,96</b>                | <b>3.099.561,96</b> |  | <b>485.178,04</b>             |
| 22782         | SERVICIOS DE CARACTER INFORMatico           | 3.000.000,00             |                    | 3.000.000,00        | 3.389.327,36             | 3.376.835,32                       | 3.376.835,32        |  | -376.835,32                   |
| 2278          | COLAB.EN GEST.PREST.SERVICIOS               | 3.000.000,00             |                    | 3.000.000,00        | 3.389.327,36             | 3.376.835,32                       | 3.376.835,32        |  | -376.835,32                   |
| <b>227</b>    | <b>TRABAJ.REALIZ.POR OTRAS EMPR.Y PROF.</b> | <b>3.000.000,00</b>      |                    | <b>3.000.000,00</b> | <b>3.389.327,36</b>      | <b>3.376.835,32</b>                | <b>3.376.835,32</b> |  | <b>-376.835,32</b>            |
| <b>22</b>     | <b>MATER.SUMINIST.Y OTROS</b>               | <b>3.000.000,00</b>      |                    | <b>3.000.000,00</b> | <b>3.389.327,36</b>      | <b>3.376.835,32</b>                | <b>3.376.835,32</b> |  | <b>-376.835,32</b>            |
| <b>2</b>      | <b>GAST.CORRIENT.BIENES Y SERV.</b>         | <b>3.000.000,00</b>      |                    | <b>3.000.000,00</b> | <b>3.389.327,36</b>      | <b>3.376.835,32</b>                | <b>3.376.835,32</b> |  | <b>-376.835,32</b>            |



|   |                |
|---|----------------|
| <b>TESORERÍA GENERAL DE LA SEGURIDAD SOCIAL</b> | EJERCICIO 2013 |
|---|----------------|

LIQUIDACIÓN DEL PRESUPUESTO DE GASTOS

DENOMINACIÓN DEL PROGRAMA: 4484 SEGURIDAD E INNOVACIÓN

| CRED. PRESUP. | DESCRIPCIÓN                                   | CREDITOS PRESUPUESTARIOS |                    |                     | GASTOS COMPROMETIDOS (4) | OBLIGACIONES RECONOCIDAS NETAS (5) | PAGOS (6)           | OBLIGACIONES PEND. DE PAGO A 31 DE DICIEMBRE (7=5-6) | REMANENTES DE CREDITO (8=3-5) |
|---------------|---|--------------------------|--------------------|---------------------|--------------------------|------------------------------------|---------------------|--|-------------------------------|
|               |   | INICIALES (1)            | MODIFICACIONES (2) | DEFINITIVOS (3=1+2) |                          |                                    |                     |  |                               |
|               | TOTAL OPERACIONES CORRIENTES                  | 6.584.740,00             |                    | 6.584.740,00        | 6.488.889,32             | 6.476.397,28                       | 6.476.397,28        |  | 108.342,72                    |
|               | TOTAL OPERACIONES NO FINANCIERAS              | 6.584.740,00             |                    | 6.584.740,00        | 6.488.889,32             | 6.476.397,28                       | 6.476.397,28        |  | 108.342,72                    |
|               | <b>TOTAL PROG.4484 SEGURIDAD E INNOVACIÓN</b> | <b>6.584.740,00</b>      |                    | <b>6.584.740,00</b> | <b>6.488.889,32</b>      | <b>6.476.397,28</b>                | <b>6.476.397,28</b> |  | <b>108.342,72</b>             |





GRUPO DE PROGRAMAS 44  
SISTEMA INTEGRADO DE INFORMÁTICA DE LA S.S.

PROGRAMA 4485  
GEST.Y ADMÓN. DE RECURSOS INFORM.PERIF.



**TESORERÍA GENERAL DE LA SEGURIDAD SOCIAL** EJERCICIO 2013

LIQUIDACIÓN DEL PRESUPUESTO DE GASTOS

DENOMINACIÓN DEL PROGRAMA: 4485 GEST.Y ADMÓN. DE RECURSOS INFORM.PERIF.

| CRED. PRESUP. | DESCRIPCIÓN                               | CREDITOS PRESUPUESTARIOS |                     |                      | GASTOS COMPROMETIDOS (4) | OBLIGACIONES RECONOCIDAS NETAS (5) | PAGOS (6)            | OBLIGACIONES PEND. DE PAGO A 31 DE DICIEMBRE (7=5-6) | REMANENTES DE CREDITO (8=3-5) |
|---------------|---|--------------------------|---------------------|----------------------|--------------------------|------------------------------------|----------------------|--|-------------------------------|
|               |   | INICIALES (1)            | MODIFICACIONES (2)  | DEFINITIVOS (3=1+2)  |                          |                                    |                      |  |                               |
| 12000         | SUELDOS. (EXCEPTO PERS.CUPO Y EVIS)       | 399.260,00               |                     | 399.260,00           | 380.226,78               | 380.226,78                         | 380.226,78           |  | 19.033,22                     |
| 1200          | SUELDOS DEL SUBGRUPO A1 Y GRUPO A         | 399.260,00               |                     | 399.260,00           | 380.226,78               | 380.226,78                         | 380.226,78           |  | 19.033,22                     |
| 12010         | SUELDOS (EXCEPTO PERSONAL DE CUPO)        | 1.542.040,00             |                     | 1.542.040,00         | 1.528.953,76             | 1.528.953,76                       | 1.528.953,76         |  | 13.086,24                     |
| 1201          | SUELDOS DEL SUBGRUPO A2 Y GRUPO B         | 1.542.040,00             |                     | 1.542.040,00         | 1.528.953,76             | 1.528.953,76                       | 1.528.953,76         |  | 13.086,24                     |
| 1203          | DEL SUBGRUPO C1 Y GRUPO C                 | 3.914.020,00             |                     | 3.914.020,00         | 3.779.435,55             | 3.779.435,55                       | 3.779.435,55         |  | 134.584,45                    |
| 1204          | DEL SUBGRUPO C2 Y GRUPO D                 | 769.440,00               |                     | 769.440,00           | 760.002,00               | 760.002,00                         | 760.002,00           |  | 9.438,00                      |
| 1206          | TRIENIOS                                  | 1.776.880,00             |                     | 1.776.880,00         | 1.690.431,18             | 1.690.431,18                       | 1.690.431,18         |  | 86.448,82                     |
| 1207          | PAGAS EXTRAORDINARIAS                     | 1.400.270,00             |                     | 1.400.270,00         | 1.817.957,16             | 1.817.957,16                       | 1.817.957,16         |  | -417.687,16                   |
| <b>120</b>    | <b>RETRIBUCIONES BASICAS</b>              | <b>9.801.910,00</b>      |                     | <b>9.801.910,00</b>  | <b>9.957.006,43</b>      | <b>9.957.006,43</b>                | <b>9.957.006,43</b>  |  | <b>-155.096,43</b>            |
| 1210          | COMPLEMENTO DE DESTINO                    | 4.763.690,00             |                     | 4.763.690,00         | 3.843.421,63             | 3.843.421,63                       | 3.843.421,63         |  | 920.268,37                    |
| 12110         | COMPONENTE GRAL.PERSONAL NO SANIT.        | 6.235.790,00             |                     | 6.235.790,00         | 5.596.227,72             | 5.596.227,72                       | 5.596.227,72         |  | 639.562,28                    |
| 1211          | COMPLEMENTO ESPECIFICO                    | 6.235.790,00             |                     | 6.235.790,00         | 5.596.227,72             | 5.596.227,72                       | 5.596.227,72         |  | 639.562,28                    |
| <b>121</b>    | <b>RETRIBUCIONES COMPLEMENTARIAS</b>      | <b>10.999.480,00</b>     |                     | <b>10.999.480,00</b> | <b>9.439.649,35</b>      | <b>9.439.649,35</b>                | <b>9.439.649,35</b>  |  | <b>1.559.830,65</b>           |
| <b>12</b>     | <b>PERS.FUNC. Y ESTATUTARIO</b>           | <b>20.801.390,00</b>     |                     | <b>20.801.390,00</b> | <b>19.396.655,78</b>     | <b>19.396.655,78</b>               | <b>19.396.655,78</b> |  | <b>1.404.734,22</b>           |
| 13090         | RETRIBUCIONES BASICAS Y OTRAS REMUN.      | 536.270,00               |                     | 536.270,00           | 546.821,05               | 546.821,05                         | 546.821,05           |  | -10.551,05                    |
| 1309          | OTRO PERSONAL                             | 536.270,00               |                     | 536.270,00           | 546.821,05               | 546.821,05                         | 546.821,05           |  | -10.551,05                    |
| <b>130</b>    | <b>LABORAL FIJO</b>                       | <b>536.270,00</b>        |                     | <b>536.270,00</b>    | <b>546.821,05</b>        | <b>546.821,05</b>                  | <b>546.821,05</b>    |  | <b>-10.551,05</b>             |
| <b>13</b>     | <b>LABORALES</b>                          | <b>536.270,00</b>        |                     | <b>536.270,00</b>    | <b>546.821,05</b>        | <b>546.821,05</b>                  | <b>546.821,05</b>    |  | <b>-10.551,05</b>             |
| 1500          | POR DESEMPEÑO DEL PUESTO                  | 3.979.610,00             |                     | 3.979.610,00         | 5.132.970,10             | 5.132.970,10                       | 5.132.970,10         |  | -1.153.360,10                 |
| 1501          | POR CUMPLIMIENTO DE OBJETIVOS             | 1.055.610,00             |                     | 1.055.610,00         | 1.383.721,27             | 1.383.721,27                       | 1.383.721,27         |  | -328.111,27                   |
| <b>150</b>    | <b>PRODUCTIVIDAD PERSONAL FUNCIONARIO</b> | <b>5.035.220,00</b>      |                     | <b>5.035.220,00</b>  | <b>6.516.691,37</b>      | <b>6.516.691,37</b>                | <b>6.516.691,37</b>  |  | <b>-1.481.471,37</b>          |
| 151           | GRATIFICACIONES                           | 8.000,00                 |                     | 8.000,00             | 12.020,00                | 12.020,00                          | 12.020,00            |  | -4.020,00                     |
| <b>15</b>     | <b>INCENTIVOS AL RENDIMIENTO</b>          | <b>5.043.220,00</b>      |                     | <b>5.043.220,00</b>  | <b>6.528.711,37</b>      | <b>6.528.711,37</b>                | <b>6.528.711,37</b>  |  | <b>-1.485.491,37</b>          |
| 1600          | CUOTAS DE LA SEGURIDAD SOCIAL             | 1.813.020,00             | 3.500.000,00        | 5.313.020,00         | 4.708.934,66             | 4.708.934,66                       | 4.708.934,66         |  | 604.085,34                    |
| <b>160</b>    | <b>CUOTAS DE LA SEGURIDAD SOCIAL</b>      | <b>1.813.020,00</b>      | <b>3.500.000,00</b> | <b>5.313.020,00</b>  | <b>4.708.934,66</b>      | <b>4.708.934,66</b>                | <b>4.708.934,66</b>  |  | <b>604.085,34</b>             |
| <b>16</b>     | <b>CUOT.PREST.Y GAST.SOC.</b>             | <b>1.813.020,00</b>      | <b>3.500.000,00</b> | <b>5.313.020,00</b>  | <b>4.708.934,66</b>      | <b>4.708.934,66</b>                | <b>4.708.934,66</b>  |  | <b>604.085,34</b>             |
| <b>1</b>      | <b>GASTOS DE PERSONAL</b>                 | <b>28.193.900,00</b>     | <b>3.500.000,00</b> | <b>31.693.900,00</b> | <b>31.181.122,86</b>     | <b>31.181.122,86</b>               | <b>31.181.122,86</b> |  | <b>512.777,14</b>             |
| 2263          | JURIDICOS, CONTENCIOSOS                   |                          |                     |                      | 6.708,45                 | 6.708,45                           | 6.708,45             |  | -6.708,45                     |
| 2269          | OTROS                                     |                          |                     |                      | 179,95                   | 179,95                             | 179,95               |  | -179,95                       |
| <b>226</b>    | <b>GASTOS DIVERSOS</b>                    |                          |                     |                      | <b>6.888,40</b>          | <b>6.888,40</b>                    | <b>6.888,40</b>      |  | <b>-6.888,40</b>              |
| <b>22</b>     | <b>MATER.SUMINIST.Y OTROS</b>             |                          |                     |                      | <b>6.888,40</b>          | <b>6.888,40</b>                    | <b>6.888,40</b>      |  | <b>-6.888,40</b>              |
| <b>230</b>    | <b>DIETAS</b>                             | <b>200.000,00</b>        |                     | <b>200.000,00</b>    | <b>31.533,19</b>         | <b>31.533,19</b>                   | <b>31.533,19</b>     |  | <b>168.466,81</b>             |



|   |                |
|---|----------------|
| <b>TESORERÍA GENERAL DE LA SEGURIDAD SOCIAL</b> | EJERCICIO 2013 |
|---|----------------|

LIQUIDACIÓN DEL PRESUPUESTO DE GASTOS

DENOMINACIÓN DEL PROGRAMA: 4485 GEST.Y ADMÓN. DE RECURSOS INFORM.PERIF.

| CRED. PRESUP. | DESCRIPCIÓN   | CREDITOS PRESUPUESTARIOS |                     |                      | GASTOS COMPROMETIDOS (4) | OBLIGACIONES RECONOCIDAS NETAS (5) | PAGOS (6)            | OBLIGACIONES PEND. DE PAGO A 31 DE DICIEMBRE (7=5-6) | REMANENTES DE CREDITO (8=3-5) |
|---------------|---|--------------------------|---------------------|----------------------|--------------------------|------------------------------------|----------------------|--|-------------------------------|
|               |   | INICIALES (1)            | MODIFICACIONES (2)  | DEFINITIVOS (3=1+2)  |                          |                                    |                      |  |                               |
| 231           | LOCOMOCION  | 150.000,00               |                     | 150.000,00           | 39.032,49                | 39.032,49                          | 39.032,49            |  | 110.967,51                    |
| 23            | INDEMNIZ.RAZON SERVICIO                                   | 350.000,00               |                     | 350.000,00           | 70.565,68                | 70.565,68                          | 70.565,68            |  | 279.434,32                    |
| 2             | GAST.CORRIENT.BIENES Y SERV.                              | 350.000,00               |                     | 350.000,00           | 77.454,08                | 77.454,08                          | 77.454,08            |  | 272.545,92                    |
|               | <b>TOTAL OPERACIONES CORRIENTES</b>                       | <b>28.543.900,00</b>     | <b>3.500.000,00</b> | <b>32.043.900,00</b> | <b>31.258.576,94</b>     | <b>31.258.576,94</b>               | <b>31.258.576,94</b> |  | <b>785.323,06</b>             |
|               | <b>TOTAL OPERACIONES NO FINANCIERAS</b>                   | <b>28.543.900,00</b>     | <b>3.500.000,00</b> | <b>32.043.900,00</b> | <b>31.258.576,94</b>     | <b>31.258.576,94</b>               | <b>31.258.576,94</b> |  | <b>785.323,06</b>             |
|               | <b>TOTAL PROG.4485 GEST. Y ADMÓN. DE RECURSOS INFORM.</b> | <b>28.543.900,00</b>     | <b>3.500.000,00</b> | <b>32.043.900,00</b> | <b>31.258.576,94</b>     | <b>31.258.576,94</b>               | <b>31.258.576,94</b> |  | <b>785.323,06</b>             |



**GRUPO DE PROGRAMAS 44**  
**SISTEMA INTEGRADO DE INFORMÁTICA DE LA S.S.**

**PROGRAMA 4486**  
**APOYO Y GESTIÓN DE RECURSOS**



**TESORERÍA GENERAL DE LA SEGURIDAD SOCIAL** EJERCICIO 2013

LIQUIDACIÓN DEL PRESUPUESTO DE GASTOS

DENOMINACIÓN DEL PROGRAMA: 4486 APOYO Y GESTIÓN DE RECURSOS

| CRED. PRESUP. | DESCRIPCIÓN                               | CREDITOS PRESUPUESTARIOS |                    |                     | GASTOS COMPROMETIDOS (4) | OBLIGACIONES RECONOCIDAS NETAS (5) | PAGOS (6)           | OBLIGACIONES PEND. DE PAGO A 31 DE DICIEMBRE (7=5-6) | REMANENTES DE CREDITO (8=3-5) |
|---------------|---|--------------------------|--------------------|---------------------|--------------------------|------------------------------------|---------------------|--|-------------------------------|
|               |   | INICIALES (1)            | MODIFICACIONES (2) | DEFINITIVOS (3=1+2) |                          |                                    |                     |  |                               |
| 12000         | SUELDOS. (EXCEPTO PERS.CUPO Y EVIS)       | 199.640,00               |                    | 199.640,00          | 189.242,84               | 189.242,84                         | 189.242,84          |  | 10.397,16                     |
| 1200          | SUELDOS DEL SUBGRUPO A1 Y GRUPO A         | 199.640,00               |                    | 199.640,00          | 189.242,84               | 189.242,84                         | 189.242,84          |  | 10.397,16                     |
| 12010         | SUELDOS (EXCEPTO PERSONAL DE CUPO)        | 184.120,00               |                    | 184.120,00          | 185.342,71               | 185.342,71                         | 185.342,71          |  | -1.222,71                     |
| 1201          | SUELDOS DEL SUBGRUPO A2 Y GRUPO B         | 184.120,00               |                    | 184.120,00          | 185.342,71               | 185.342,71                         | 185.342,71          |  | -1.222,71                     |
| 1203          | DEL SUBGRUPO C1 Y GRUPO C                 | 423.370,00               |                    | 423.370,00          | 396.207,72               | 396.207,72                         | 396.207,72          |  | 27.162,28                     |
| 1204          | DEL SUBGRUPO C2 Y GRUPO D                 | 208.540,00               |                    | 208.540,00          | 194.072,22               | 194.072,22                         | 194.072,22          |  | 14.467,78                     |
| 1205          | SUELDOS DE AGRUP.PROF.Y GRUPO E           | 28.760,00                |                    | 28.760,00           | 16.231,20                | 16.231,20                          | 16.231,20           |  | 12.528,80                     |
| 1206          | TRIENIOS                                  | 355.860,00               |                    | 355.860,00          | 294.304,65               | 294.304,65                         | 294.304,65          |  | 61.555,35                     |
| 1207          | PAGAS EXTRAORDINARIAS                     | 232.970,00               |                    | 232.970,00          | 288.924,77               | 288.924,77                         | 288.924,77          |  | -55.954,77                    |
| <b>120</b>    | <b>RETRIBUCIONES BASICAS</b>              | <b>1.633.260,00</b>      |                    | <b>1.633.260,00</b> | <b>1.564.326,11</b>      | <b>1.564.326,11</b>                | <b>1.564.326,11</b> |  | <b>68.933,89</b>              |
| 1210          | COMPLEMENTO DE DESTINO                    | 755.650,00               |                    | 755.650,00          | 632.475,35               | 632.475,35                         | 632.475,35          |  | 123.174,65                    |
| 12110         | COMPONENTE GRAL.PERSONAL NO SANIT.        | 1.076.350,00             |                    | 1.076.350,00        | 964.891,80               | 964.891,80                         | 964.891,80          |  | 111.458,20                    |
| 1211          | COMPLEMENTO ESPECIFICO                    | 1.076.350,00             |                    | 1.076.350,00        | 964.891,80               | 964.891,80                         | 964.891,80          |  | 111.458,20                    |
| <b>121</b>    | <b>RETRIBUCIONES COMPLEMENTARIAS</b>      | <b>1.832.000,00</b>      |                    | <b>1.832.000,00</b> | <b>1.597.367,15</b>      | <b>1.597.367,15</b>                | <b>1.597.367,15</b> |  | <b>234.632,85</b>             |
| <b>12</b>     | <b>PERS.FUNC. Y ESTATUTARIO</b>           | <b>3.465.260,00</b>      |                    | <b>3.465.260,00</b> | <b>3.161.693,26</b>      | <b>3.161.693,26</b>                | <b>3.161.693,26</b> |  | <b>303.566,74</b>             |
| 13090         | RETRIBUCIONES BASICAS Y OTRAS REMUN.      | 429.430,00               |                    | 429.430,00          | 527.331,84               | 527.331,84                         | 527.331,84          |  | -97.901,84                    |
| 1309          | OTRO PERSONAL                             | 429.430,00               |                    | 429.430,00          | 527.331,84               | 527.331,84                         | 527.331,84          |  | -97.901,84                    |
| <b>130</b>    | <b>LABORAL FIJO</b>                       | <b>429.430,00</b>        |                    | <b>429.430,00</b>   | <b>527.331,84</b>        | <b>527.331,84</b>                  | <b>527.331,84</b>   |  | <b>-97.901,84</b>             |
| <b>13</b>     | <b>LABORALES</b>                          | <b>429.430,00</b>        |                    | <b>429.430,00</b>   | <b>527.331,84</b>        | <b>527.331,84</b>                  | <b>527.331,84</b>   |  | <b>-97.901,84</b>             |
| 1500          | POR DESEMPEÑO DEL PUESTO                  | 714.300,00               |                    | 714.300,00          | 618.582,53               | 618.582,53                         | 618.582,53          |  | 95.717,47                     |
| 1501          | POR CUMPLIMIENTO DE OBJETIVOS             | 70.310,00                |                    | 70.310,00           | 304.568,33               | 304.568,33                         | 304.568,33          |  | -234.258,33                   |
| <b>150</b>    | <b>PRODUCTIVIDAD PERSONAL FUNCIONARIO</b> | <b>784.610,00</b>        |                    | <b>784.610,00</b>   | <b>923.150,86</b>        | <b>923.150,86</b>                  | <b>923.150,86</b>   |  | <b>-138.540,86</b>            |
| 151           | GRATIFICACIONES                           | 31.210,00                |                    | 31.210,00           | 74.578,95                | 74.578,95                          | 74.578,95           |  | -43.368,95                    |
| <b>15</b>     | <b>INCENTIVOS AL RENDIMIENTO</b>          | <b>815.820,00</b>        |                    | <b>815.820,00</b>   | <b>997.729,81</b>        | <b>997.729,81</b>                  | <b>997.729,81</b>   |  | <b>-181.909,81</b>            |
| 1600          | CUOTAS DE LA SEGURIDAD SOCIAL             | 659.470,00               |                    | 659.470,00          | 895.644,13               | 895.644,13                         | 895.644,13          |  | -236.174,13                   |
| <b>160</b>    | <b>CUOTAS DE LA SEGURIDAD SOCIAL</b>      | <b>659.470,00</b>        |                    | <b>659.470,00</b>   | <b>895.644,13</b>        | <b>895.644,13</b>                  | <b>895.644,13</b>   |  | <b>-236.174,13</b>            |
| 1620          | FORM.Y PERFECCIONAM. DEL PERSONAL         | 100.000,00               |                    | 100.000,00          | 79.564,00                | 79.564,00                          | 74.164,00           | 5.400,00   | 20.436,00                     |
| 1621          | SERVICIOS DE COMEDOR                      | 250.000,00               |                    | 250.000,00          | 232.320,00               | 144.441,00                         | 139.763,25          | 4.677,75   | 105.559,00                    |
| 1623          | RECONOCIMIENTOS MÉDICOS                   | 19.720,00                |                    | 19.720,00           | 12.282,00                | 12.282,00                          | 2.760,00            | 9.522,00   | 7.438,00                      |
| 1624          | ACCION SOCIAL GENERAL                     | 450.000,00               |                    | 450.000,00          | 449.986,87               | 449.986,87                         | 449.986,87          |  | 13,13                         |
| 1625          | SEGUROS                                   | 24.650,00                |                    | 24.650,00           | 27.935,30                | 27.935,30                          |                     |  | -3.285,30                     |
| <b>162</b>    | <b>GASTOS SOC.PERS.</b>                   | <b>844.370,00</b>        |                    | <b>844.370,00</b>   | <b>802.088,17</b>        | <b>714.209,17</b>                  | <b>694.609,42</b>   | <b>19.599,75</b>                                     | <b>130.160,83</b>             |
| <b>16</b>     | <b>CUOT.PREST.Y GAST.SOC.</b>             | <b>1.503.840,00</b>      |                    | <b>1.503.840,00</b> | <b>1.697.732,30</b>      | <b>1.609.853,30</b>                | <b>1.590.253,55</b> | <b>19.599,75</b>                                     | <b>-106.013,30</b>            |
| <b>1</b>      | <b>GASTOS DE PERSONAL</b>                 | <b>6.214.350,00</b>      |                    | <b>6.214.350,00</b> | <b>6.384.487,21</b>      | <b>6.296.608,21</b>                | <b>6.277.008,46</b> | <b>19.599,75</b>                                     | <b>-82.258,21</b>             |



**TESORERÍA GENERAL DE LA SEGURIDAD SOCIAL** EJERCICIO 2013

LIQUIDACIÓN DEL PRESUPUESTO DE GASTOS

DENOMINACIÓN DEL PROGRAMA: 4486 APOYO Y GESTIÓN DE RECURSOS

| CRED. PRESUP. | DESCRIPCIÓN                          | CREDITOS PRESUPUESTARIOS |                    |                     | GASTOS COMPROMETIDOS (4) | OBLIGACIONES RECONOCIDAS NETAS (5) | PAGOS (6)           | OBLIGACIONES PEND. DE PAGO A 31 DE DICIEMBRE (7=5-6) | REMANENTES DE CREDITO (8=3-5) |
|---------------|--------------------------------------|--------------------------|--------------------|---------------------|--------------------------|------------------------------------|---------------------|--|-------------------------------|
|               |                                      | INICIALES (1)            | MODIFICACIONES (2) | DEFINITIVOS (3=1+2) |                          |                                    |                     |  |                               |
| 202           | ARRENDAM.EDIF.Y OTRAS CONSTRUCCIONES | 550.000,00               | 160.000,00         | 710.000,00          | 704.092,16               | 704.092,16                         | 678.174,41          | 25.917,75  | 5.907,84                      |
| 205           | ARRENDAM.DE MOBILIARIO Y ENSERES     | 6.000,00                 |                    | 6.000,00            |                          |                                    |                     |  | 6.000,00                      |
| 20            | ARRENDAMIENTOS Y CANONES             | 556.000,00               | 160.000,00         | 716.000,00          | 704.092,16               | 704.092,16                         | 678.174,41          | 25.917,75  | 11.907,84                     |
| 212           | EDIFICIOS Y OTRAS CONSTRUCCIONES     | 640.000,00               |                    | 640.000,00          | 1.063.399,90             | 1.063.399,89                       | 978.975,80          | 84.424,09  | -423.399,89                   |
| 213           | MAQUINARIA,INSTALACIONES Y UTILLAJE  | 700.000,00               |                    | 700.000,00          | 344.110,17               | 344.109,98                         | 327.794,17          | 16.315,81  | 355.890,02                    |
| 214           | ELEMENTOS DE TRANSPORTE              | 3.900,00                 |                    | 3.900,00            | 4.420,19                 | 4.420,19                           | 4.420,19            |  | -520,19                       |
| 215           | MOBILIARIO Y ENSERES                 | 290.000,00               |                    | 290.000,00          | 752.490,38               | 751.841,75                         | 751.519,26          | 322,49   | -461.841,75                   |
| 216           | EQUIPOS PARA PROCESOS DE INFORMACION |                          |                    |                     | 124,97                   | 124,97                             | 124,97              |  | -124,97                       |
| 21            | REPARACION,MANTEN.Y CONSERV.         | 1.633.900,00             |                    | 1.633.900,00        | 2.164.545,61             | 2.163.896,78                       | 2.062.834,39        | 101.062,39   | -529.996,78                   |
| 2200          | ORDINARIO NO INVENTARIABLE           | 300.000,00               |                    | 300.000,00          | 29.240,95                | 29.240,95                          | 28.940,87           | 300,08   | 270.759,05                    |
| 2201          | PRENSA, REV., LIBROS Y OTRAS PUBLIC. |                          |                    |                     | 440.038,10               | 440.038,10                         | 440.038,10          |  | -440.038,10                   |
| 2202          | MATERIAL INFORMATICO NO INVENTARIABL | 250.000,00               |                    | 250.000,00          | 103,54                   | 103,54                             | 103,54              |  | 249.896,46                    |
| 220           | <b>MATERIAL DE OFICINA</b>           | <b>550.000,00</b>        |                    | <b>550.000,00</b>   | <b>469.382,59</b>        | <b>469.382,59</b>                  | <b>469.082,51</b>   | <b>300,08</b>  | <b>80.617,41</b>              |
| 22100         | ENERGIA ELECTRICA                    | 3.000.000,00             |                    | 3.000.000,00        | 1.963.789,30             | 1.963.789,30                       | 1.963.789,30        |  | 1.036.210,70                  |
| 22101         | AGUA                                 | 127.000,00               |                    | 127.000,00          | 92.562,64                | 92.562,64                          | 92.562,64           |  | 34.437,36                     |
| 22102         | GAS                                  | 300.000,00               |                    | 300.000,00          | 49.557,83                | 36.459,42                          | 36.459,42           |  | 263.540,58                    |
| 22103         | COMBUSTIBLE                          | 25.000,00                |                    | 25.000,00           | 42.805,27                | 42.805,27                          | 42.805,27           |  | -17.805,27                    |
| 2210          | ELECTRICIDAD,AGUA,GAS Y COMBUSTIBLE  | 3.452.000,00             |                    | 3.452.000,00        | 2.148.715,04             | 2.135.616,63                       | 2.135.616,63        |  | 1.316.383,37                  |
| 22110         | PRODUCTOS FARMACEUTICOS              | 12.000,00                |                    | 12.000,00           | 14.519,06                | 14.519,06                          | 14.519,06           |  | -2.519,06                     |
| 2211          | PRODUC. FARMAC. Y HEMODERIVADOS      | 12.000,00                |                    | 12.000,00           | 14.519,06                | 14.519,06                          | 14.519,06           |  | -2.519,06                     |
| 2213          | INSTRUM.Y PEQ. UTILLAJE NO SANITARIO | 25.000,00                |                    | 25.000,00           |                          |                                    |                     |  | 25.000,00                     |
| 22141         | VESTUARIO                            | 30.000,00                |                    | 30.000,00           | 17.379,41                | 17.379,41                          | 17.379,41           |  | 12.620,59                     |
| 2214          | LENCERIA Y VESTUARIO                 | 30.000,00                |                    | 30.000,00           | 17.379,41                | 17.379,41                          | 17.379,41           |  | 12.620,59                     |
| 22164         | OTRO MATERIAL SANITARIO              | 5.000,00                 |                    | 5.000,00            | 10.760,23                | 10.760,23                          | 10.760,23           |  | -5.760,23                     |
| 2216          | MAT.SANIT. PARA CONSUMO Y REPOSICION | 5.000,00                 |                    | 5.000,00            | 10.760,23                | 10.760,23                          | 10.760,23           |  | -5.760,23                     |
| 2217          | MAT.NO SANIT.PARA CONSUMO Y REPOSIC. | 14.000,00                |                    | 14.000,00           | 12.784,32                | 12.784,32                          | 12.784,32           |  | 1.215,68                      |
| 2219          | OTROS SUMINISTROS                    | 100.000,00               |                    | 100.000,00          | 107.537,27               | 107.537,27                         | 107.537,27          |  | -7.537,27                     |
| 221           | <b>SUMINISTROS</b>                   | <b>3.638.000,00</b>      |                    | <b>3.638.000,00</b> | <b>2.311.695,33</b>      | <b>2.298.596,92</b>                | <b>2.298.596,92</b> |  | <b>1.339.403,08</b>           |
| 2221          | POSTALES Y MENSAJERÍA                | 30.000,00                |                    | 30.000,00           |                          |                                    |                     |  | 30.000,00                     |
| 2229          | OTRAS                                | 3.000,00                 |                    | 3.000,00            |                          |                                    |                     |  | 3.000,00                      |
| 222           | <b>COMUNICACIONES</b>                | <b>33.000,00</b>         |                    | <b>33.000,00</b>    |                          |                                    |                     |  | <b>33.000,00</b>              |
| 223           | <b>TRANSPORTES</b>                   | <b>24.000,00</b>         |                    | <b>24.000,00</b>    | <b>13.642,74</b>         | <b>13.642,74</b>                   | <b>13.642,74</b>    |  | <b>10.357,26</b>              |
| 2241          | VEHICULOS                            | 6.000,00                 |                    | 6.000,00            | 7.030,16                 | 7.030,16                           | 7.030,16            |  | -1.030,16                     |
| 224           | <b>PRIMAS DE SEGUROS</b>             | <b>6.000,00</b>          |                    | <b>6.000,00</b>     | <b>7.030,16</b>          | <b>7.030,16</b>                    | <b>7.030,16</b>     |  | <b>-1.030,16</b>              |
| 2250          | ESTATALES                            | 1.000,00                 |                    | 1.000,00            |                          |                                    |                     |  | 1.000,00                      |



**TESORERÍA GENERAL DE LA SEGURIDAD SOCIAL** EJERCICIO 2013

LIQUIDACIÓN DEL PRESUPUESTO DE GASTOS

DENOMINACIÓN DEL PROGRAMA: 4486 APOYO Y GESTIÓN DE RECURSOS

| CRED. PRESUP. | DESCRIPCIÓN                                 | CREDITOS PRESUPUESTARIOS |                      |                      | GASTOS COMPROMETIDOS (4) | OBLIGACIONES RECONOCIDAS NETAS (5) | PAGOS (6)            | OBLIGACIONES PEND. DE PAGO A 31 DE DICIEMBRE (7=5-6) | REMANENTES DE CREDITO (8=3-5) |
|---------------|---|--------------------------|----------------------|----------------------|--------------------------|------------------------------------|----------------------|--|-------------------------------|
|               |   | INICIALES (1)            | MODIFICACIONES (2)   | DEFINITIVOS (3=1+2)  |                          |                                    |                      |  |                               |
| 2251          | AUTONOMICOS                                 | 900,00                   |                      | 900,00               | 269,53                   | 269,53                             | 269,53               |  | 630,47                        |
| 2252          | LOCALES                                     | 70.000,00                |                      | 70.000,00            | 144.513,73               | 144.513,73                         | 144.513,73           |  | -74.513,73                    |
| <b>225</b>    | <b>TRIBUTOS</b>                             | <b>71.900,00</b>         |                      | <b>71.900,00</b>     | <b>144.783,26</b>        | <b>144.783,26</b>                  | <b>144.783,26</b>    |  | <b>-72.883,26</b>             |
| 22620         | DE GESTION ADMINISTRATIVA                   | 6.000,00                 |                      | 6.000,00             | 13.311,64                | 13.311,64                          | 13.311,64            |  | -7.311,64                     |
| 22621         | DE COMUNICACION                             | 100.000,00               |                      | 100.000,00           |                          |                                    |                      |  | 100.000,00                    |
| 2262          | INFORMACION Y DIVULGACION                   | 106.000,00               |                      | 106.000,00           | 13.311,64                | 13.311,64                          | 13.311,64            |  | 92.688,36                     |
| 2263          | JURIDICOS, CONTENCIOSOS                     |                          |                      |                      | 935,03                   | 935,03                             | 935,03               |  | -935,03                       |
| 22660         | REUNIONES,CONFEREN.Y CELEBRAC.ACTOS         | 129.330,00               |                      | 129.330,00           | 19.826,98                | 19.826,98                          | 19.826,98            |  | 109.503,02                    |
| 22661         | CURSOS DE FORMACION                         | 6.000,00                 |                      | 6.000,00             |                          |                                    |                      |  | 6.000,00                      |
| 2266          | REUN.,CONFERENC.,CELEB.ACTOS Y CURSOS       | 135.330,00               |                      | 135.330,00           | 19.826,98                | 19.826,98                          | 19.826,98            |  | 115.503,02                    |
| 2269          | OTROS                                       | 6.000,00                 |                      | 6.000,00             | 665,15                   | 665,15                             | 665,15               |  | 5.334,85                      |
| <b>226</b>    | <b>GASTOS DIVERSOS</b>                      | <b>247.330,00</b>        |                      | <b>247.330,00</b>    | <b>34.738,80</b>         | <b>34.738,80</b>                   | <b>34.738,80</b>     |  | <b>212.591,20</b>             |
| 2270          | INFORMES,DICT.Y OTRAS ACTUA.PROFES.         | 1.000,00                 |                      | 1.000,00             |                          |                                    |                      |  | 1.000,00                      |
| 2273          | LIMPIEZA Y ASEO                             | 1.398.290,00             |                      | 1.398.290,00         | 1.151.985,67             | 1.148.793,27                       | 1.148.793,27         |  | 249.496,73                    |
| 2274          | SEGURIDAD                                   | 2.159.870,00             |                      | 2.159.870,00         | 2.787.616,50             | 2.787.616,32                       | 2.786.530,56         | 1.085,76   | -627.746,32                   |
| 2276          | SERV. CONTRATADOS ADMINISTRATIVOS           | 3.000,00                 |                      | 3.000,00             |                          |                                    |                      |  | 3.000,00                      |
| 22782         | SERVICIOS DE CARACTER INFORMATICO           | 18.350.000,00            |                      | 18.350.000,00        | 18.868.108,16            | 18.867.455,10                      | 18.867.455,10        |  | -517.455,10                   |
| 2278          | COLAB.EN GEST.PREST.SERVICIOS               | 18.350.000,00            |                      | 18.350.000,00        | 18.868.108,16            | 18.867.455,10                      | 18.867.455,10        |  | -517.455,10                   |
| 2279          | OTROS                                       | 200.000,00               |                      | 200.000,00           | 284.315,20               | 224.908,60                         | 224.908,60           |  | -24.908,60                    |
| <b>227</b>    | <b>TRABAJ.REALIZ.POR OTRAS EMPR.Y PROF.</b> | <b>22.112.160,00</b>     |                      | <b>22.112.160,00</b> | <b>23.092.025,53</b>     | <b>23.028.773,29</b>               | <b>23.027.687,53</b> | <b>1.085,76</b>                                      | <b>-916.613,29</b>            |
| <b>22</b>     | <b>MATER.SUMINIST.Y OTROS</b>               | <b>26.682.390,00</b>     |                      | <b>26.682.390,00</b> | <b>26.073.298,41</b>     | <b>25.996.947,76</b>               | <b>25.995.561,92</b> | <b>1.385,84</b>                                      | <b>685.442,24</b>             |
| <b>230</b>    | <b>DIETAS</b>                               | <b>80.000,00</b>         |                      | <b>80.000,00</b>     | <b>114.694,52</b>        | <b>114.694,52</b>                  | <b>114.657,12</b>    | <b>37,40</b>   | <b>-34.694,52</b>             |
| <b>231</b>    | <b>LOCOMOCION</b>                           | <b>75.000,00</b>         |                      | <b>75.000,00</b>     | <b>117.547,33</b>        | <b>117.547,33</b>                  | <b>117.413,00</b>    | <b>134,33</b>  | <b>-42.547,33</b>             |
| <b>233</b>    | <b>OTRAS INDEMNIZACIONES</b>                | <b>20.000,00</b>         |                      | <b>20.000,00</b>     | <b>70.329,50</b>         | <b>70.329,50</b>                   | <b>66.209,50</b>     | <b>4.120,00</b>                                      | <b>-50.329,50</b>             |
| <b>23</b>     | <b>INDEMNIZ.RAZON SERVICIO</b>              | <b>175.000,00</b>        |                      | <b>175.000,00</b>    | <b>302.571,35</b>        | <b>302.571,35</b>                  | <b>298.279,62</b>    | <b>4.291,73</b>                                      | <b>-127.571,35</b>            |
| <b>2</b>      | <b>GAST.CORRIENT.BIENES Y SERV.</b>         | <b>29.047.290,00</b>     | <b>160.000,00</b>    | <b>29.207.290,00</b> | <b>29.244.507,53</b>     | <b>29.167.508,05</b>               | <b>29.034.850,34</b> | <b>132.657,71</b>                                    | <b>39.781,95</b>              |
|               | <b>TOTAL OPERACIONES CORRIENTES</b>         | <b>35.261.640,00</b>     | <b>160.000,00</b>    | <b>35.421.640,00</b> | <b>35.628.994,74</b>     | <b>35.464.116,26</b>               | <b>35.311.858,80</b> | <b>152.257,46</b>                                    | <b>-42.476,26</b>             |
| 6221          | CONSTRUCCIONES                              | 25.690.000,00            | -3.500.000,00        | 22.190.000,00        | 20.264.951,72            | 15.390.448,62                      | 14.379.483,77        | 1.010.964,85   | 6.799.551,38                  |
| <b>622</b>    | <b>EDIFICIOS Y OTRAS CONSTRUCCIONES</b>     | <b>25.690.000,00</b>     | <b>-3.500.000,00</b> | <b>22.190.000,00</b> | <b>20.264.951,72</b>     | <b>15.390.448,62</b>               | <b>14.379.483,77</b> | <b>1.010.964,85</b>                                  | <b>6.799.551,38</b>           |
| <b>623</b>    | <b>MAQUINARIA, INSTALACIONES Y UTILLAJE</b> |                          |                      |                      | <b>343.005,33</b>        | <b>343.005,33</b>                  | <b>343.005,33</b>    |  | <b>-343.005,33</b>            |
| <b>625</b>    | <b>MOBILIARIO Y ENSERES</b>                 | <b>1.500.000,00</b>      |                      | <b>1.500.000,00</b>  | <b>30.469,78</b>         | <b>30.469,78</b>                   | <b>7.479,78</b>      | <b>22.990,00</b>                                     | <b>1.469.530,22</b>           |
| <b>62</b>     | <b>INVERSIONES NUEVAS</b>                   | <b>27.190.000,00</b>     | <b>-3.500.000,00</b> | <b>23.690.000,00</b> | <b>20.638.426,83</b>     | <b>15.763.923,73</b>               | <b>14.729.968,88</b> | <b>1.033.954,85</b>                                  | <b>7.926.076,27</b>           |
| 6321          | CONSTRUCCIONES                              | 100.000,00               |                      | 100.000,00           |                          |                                    |                      |  | 100.000,00                    |



|   |                |
|---|----------------|
| <b>TESORERÍA GENERAL DE LA SEGURIDAD SOCIAL</b> | EJERCICIO 2013 |
|---|----------------|

LIQUIDACIÓN DEL PRESUPUESTO DE GASTOS

DENOMINACIÓN DEL PROGRAMA: 4486 APOYO Y GESTIÓN DE RECURSOS

| CRED. PRESUP. | DESCRIPCIÓN   | CREDITOS PRESUPUESTARIOS |                      |                       | GASTOS COMPROMETIDOS (4) | OBLIGACIONES RECONOCIDAS NETAS (5) | PAGOS (6)             | OBLIGACIONES PEND. DE PAGO A 31 DE DICIEMBRE (7=5-6) | REMANENTES DE CREDITO (8=3-5) |
|---------------|---|--------------------------|----------------------|-----------------------|--------------------------|------------------------------------|-----------------------|--|-------------------------------|
|               |   | INICIALES (1)            | MODIFICACIONES (2)   | DEFINITIVOS (3=1+2)   |                          |                                    |                       |  |                               |
| 632           | EDIFICIOS Y OTRAS CONSTRUCCIONES                          | 100.000,00               |                      | 100.000,00            |                          |                                    |                       |  | 100.000,00                    |
| 633           | MAQUINARIA, INSTALACIONES Y UTILLAJE                      | 100.000,00               |                      | 100.000,00            | 494.505,24               | 494.505,24                         | 204.379,98            | 290.125,26   | -394.505,24                   |
| 635           | MOBILIARIO Y ENSERES                                      | 160.000,00               |                      | 160.000,00            |                          |                                    |                       |  | 160.000,00                    |
| 63            | INVERSIONES DE REPOSICION                                 | 360.000,00               |                      | 360.000,00            | 494.505,24               | 494.505,24                         | 204.379,98            | 290.125,26   | -134.505,24                   |
| 6             | INVERSIONES REALES  | 27.550.000,00            | -3.500.000,00        | 24.050.000,00         | 21.132.932,07            | 16.258.428,97                      | 14.934.348,86         | 1.324.080,11   | 7.791.571,03                  |
|               | <b>TOTAL OPERACIONES DE CAPITAL</b>                       | <b>27.550.000,00</b>     | <b>-3.500.000,00</b> | <b>24.050.000,00</b>  | <b>21.132.932,07</b>     | <b>16.258.428,97</b>               | <b>14.934.348,86</b>  | <b>1.324.080,11</b>                                  | <b>7.791.571,03</b>           |
|               | <b>TOTAL OPERACIONES NO FINANCIERAS</b>                   | <b>62.811.640,00</b>     | <b>-3.340.000,00</b> | <b>59.471.640,00</b>  | <b>56.761.926,81</b>     | <b>51.722.545,23</b>               | <b>50.246.207,66</b>  | <b>1.476.337,57</b>                                  | <b>7.749.094,77</b>           |
| 8300          | AL PERSONAL   | 367.080,00               |                      | 367.080,00            | 259.632,47               | 259.632,47                         | 243.964,65            | 15.667,82  | 107.447,53                    |
| 830           | PRESTAMOS Y ANTICIPOS A CORTO PLAZO                       | 367.080,00               |                      | 367.080,00            | 259.632,47               | 259.632,47                         | 243.964,65            | 15.667,82  | 107.447,53                    |
| 83            | CONC.PRESTAM.NO PUBLIC.                                   | 367.080,00               |                      | 367.080,00            | 259.632,47               | 259.632,47                         | 243.964,65            | 15.667,82  | 107.447,53                    |
| 8             | ACTIVOS FINANCIEROS                                       | 367.080,00               |                      | 367.080,00            | 259.632,47               | 259.632,47                         | 243.964,65            | 15.667,82  | 107.447,53                    |
|               | <b>TOTAL OPERACIONES FINANCIERAS</b>                      | <b>367.080,00</b>        |                      | <b>367.080,00</b>     | <b>259.632,47</b>        | <b>259.632,47</b>                  | <b>243.964,65</b>     | <b>15.667,82</b>                                     | <b>107.447,53</b>             |
|               | <b>TOTAL PROG.4486 APOYO Y GESTIÓN DE RECURSOS</b>        | <b>63.178.720,00</b>     | <b>-3.340.000,00</b> | <b>59.838.720,00</b>  | <b>57.021.559,28</b>     | <b>51.982.177,70</b>               | <b>50.490.172,31</b>  | <b>1.492.005,39</b>                                  | <b>7.856.542,30</b>           |
|               | <b>TOTAL GRUPO 44 SISTEMA INTEGRADO DE INFORMÁTICA DE</b> | <b>246.395.450,00</b>    |                      | <b>246.395.450,00</b> | <b>234.021.734,43</b>    | <b>227.912.704,40</b>              | <b>221.241.837,17</b> | <b>6.670.867,23</b>                                  | <b>18.482.745,60</b>          |





GRUPO DE PROGRAMAS 45  
ADMÓN. Y SERV.GRALES. DE TESORERÍA Y OTROS SERV.FUNC.

PROGRAMA 4591  
DIRECCIÓN Y SERVICIOS GENERALES



**TESORERÍA GENERAL DE LA SEGURIDAD SOCIAL** EJERCICIO 2013

LIQUIDACIÓN DEL PRESUPUESTO DE GASTOS

DENOMINACIÓN DEL PROGRAMA: 4591 DIRECCIÓN Y SERVICIOS GENERALES

| CRED. PRESUP. | DESCRIPCIÓN                               | CREDITOS PRESUPUESTARIOS |                    |                      | GASTOS COMPROMETIDOS (4) | OBLIGACIONES RECONOCIDAS NETAS (5) | PAGOS (6)            | OBLIGACIONES PEND. DE PAGO A 31 DE DICIEMBRE (7=5-6) | REMANENTES DE CREDITO (8=3-5) |
|---------------|---|--------------------------|--------------------|----------------------|--------------------------|------------------------------------|----------------------|--|-------------------------------|
|               |   | INICIALES (1)            | MODIFICACIONES (2) | DEFINITIVOS (3=1+2)  |                          |                                    |                      |  |                               |
| 1000          | RETRIBUCIONES BASICAS                     | 14.620,00                |                    | 14.620,00            | 14.620,34                | 14.620,34                          | 14.620,34            | -0,34  |                               |
| 1001          | RETRIBUCIONES COMPLEMENTARIAS             | 40.020,00                |                    | 40.020,00            | 40.017,36                | 40.017,36                          | 40.017,36            | 2,64   |                               |
| <b>100</b>    | <b>RETRIB.BAS.Y OTRAS REM.</b>            | <b>54.640,00</b>         |                    | <b>54.640,00</b>     | <b>54.637,70</b>         | <b>54.637,70</b>                   | <b>54.637,70</b>     | <b>2,30</b>  |                               |
| <b>10</b>     | <b>ALTOS CARGOS</b>                       | <b>54.640,00</b>         |                    | <b>54.640,00</b>     | <b>54.637,70</b>         | <b>54.637,70</b>                   | <b>54.637,70</b>     | <b>2,30</b>  |                               |
| 12000         | SUELDOS. (EXCEPTO PERS.CUPO Y EVIS)       | 4.218.830,00             |                    | 4.218.830,00         | 3.942.653,60             | 3.942.653,60                       | 3.942.653,60         | 276.176,40   |                               |
| 1200          | SUELDOS DEL SUBGRUPO A1 Y GRUPO A         | 4.218.830,00             |                    | 4.218.830,00         | 3.942.653,60             | 3.942.653,60                       | 3.942.653,60         | 276.176,40   |                               |
| 12010         | SUELDOS (EXCEPTO PERSONAL DE CUPO)        | 3.601.930,00             |                    | 3.601.930,00         | 3.601.615,14             | 3.601.615,14                       | 3.601.615,14         | 314,86   |                               |
| 1201          | SUELDOS DEL SUBGRUPO A2 Y GRUPO B         | 3.601.930,00             |                    | 3.601.930,00         | 3.601.615,14             | 3.601.615,14                       | 3.601.615,14         | 314,86   |                               |
| 1203          | DEL SUBGRUPO C1 Y GRUPO C                 | 3.291.930,00             |                    | 3.291.930,00         | 3.014.610,01             | 3.014.610,01                       | 3.014.610,01         | 277.319,99   |                               |
| 1204          | DEL SUBGRUPO C2 Y GRUPO D                 | 5.069.660,00             |                    | 5.069.660,00         | 4.695.177,26             | 4.695.177,26                       | 4.695.177,26         | 374.482,74   |                               |
| 1205          | SUELDOS DE AGRUP.PROF.Y GRUPO E           | 230.360,00               |                    | 230.360,00           | 170.609,72               | 170.609,72                         | 170.609,72           | 59.750,28  |                               |
| 1206          | TRIENIOS                                  | 4.743.970,00             |                    | 4.743.970,00         | 4.356.526,86             | 4.356.526,86                       | 4.356.526,86         | 387.443,14   |                               |
| 1207          | PAGAS EXTRAORDINARIAS                     | 4.564.160,00             |                    | 4.564.160,00         | 4.358.569,23             | 4.358.569,23                       | 4.358.569,23         | 205.590,77   |                               |
| <b>120</b>    | <b>RETRIBUCIONES BASICAS</b>              | <b>25.720.840,00</b>     |                    | <b>25.720.840,00</b> | <b>24.139.761,82</b>     | <b>24.139.761,82</b>               | <b>24.139.761,82</b> | <b>1.581.078,18</b>                                  |                               |
| 1210          | COMPLEMENTO DE DESTINO                    | 9.901.060,00             |                    | 9.901.060,00         | 9.431.281,46             | 9.431.281,46                       | 9.431.281,46         | 469.778,54   |                               |
| 12110         | COMPONENTE GRAL.PERSONAL NO SANIT.        | 10.971.280,00            |                    | 10.971.280,00        | 10.445.803,65            | 10.445.803,65                      | 10.445.803,65        | 525.476,35   |                               |
| 1211          | COMPLEMENTO ESPECIFICO                    | 10.971.280,00            |                    | 10.971.280,00        | 10.445.803,65            | 10.445.803,65                      | 10.445.803,65        | 525.476,35   |                               |
| 1212          | INDEMNIZACION POR RESIDENCIA              | 188.900,00               |                    | 188.900,00           | 205.900,43               | 205.900,43                         | 205.900,43           | -17.000,43   |                               |
| 12191         | COMPLEMENTOS TRANSITORIOS ABSORBIBLES     | 1.000,00                 |                    | 1.000,00             |                          |                                    |                      | 1.000,00   |                               |
| 12199         | OTROS COMPLEMENTOS                        | 1.000,00                 |                    | 1.000,00             | 110.443,34               | 110.443,34                         | 110.443,34           | -109.443,34  |                               |
| 1219          | OTROS COMPLEMENTOS                        | 2.000,00                 |                    | 2.000,00             | 110.443,34               | 110.443,34                         | 110.443,34           | -108.443,34  |                               |
| <b>121</b>    | <b>RETRIBUCIONES COMPLEMENTARIAS</b>      | <b>21.063.240,00</b>     |                    | <b>21.063.240,00</b> | <b>20.193.428,88</b>     | <b>20.193.428,88</b>               | <b>20.193.428,88</b> | <b>869.811,12</b>                                    |                               |
| 1240          | SUELDOS DEL SUBGRUPO A1 Y GRUPO A         |                          |                    |                      | 26.878,21                | 26.878,21                          | 26.878,21            | -26.878,21   |                               |
| 1247          | PAGAS EXTRAORDINARIAS                     |                          |                    |                      | 4.594,98                 | 4.594,98                           | 4.594,98             | -4.594,98  |                               |
| <b>124</b>    | <b>RETRIBUC.DE FUNCIONAR.EN PRACTICAS</b> |                          |                    |                      | <b>31.473,19</b>         | <b>31.473,19</b>                   | <b>31.473,19</b>     | <b>-31.473,19</b>                                    |                               |
| <b>12</b>     | <b>PERS.FUNC. Y ESTATUTARIO</b>           | <b>46.784.080,00</b>     |                    | <b>46.784.080,00</b> | <b>44.364.663,89</b>     | <b>44.364.663,89</b>               | <b>44.364.663,89</b> | <b>2.419.416,11</b>                                  |                               |
| 13090         | RETRIBUCIONES BASICAS Y OTRAS REMUN.      | 14.179.950,00            |                    | 14.179.950,00        | 13.708.030,10            | 13.708.030,10                      | 13.708.030,10        | 471.919,90   |                               |
| 1309          | OTRO PERSONAL                             | 14.179.950,00            |                    | 14.179.950,00        | 13.708.030,10            | 13.708.030,10                      | 13.708.030,10        | 471.919,90   |                               |
| <b>130</b>    | <b>LABORAL FIJO</b>                       | <b>14.179.950,00</b>     |                    | <b>14.179.950,00</b> | <b>13.708.030,10</b>     | <b>13.708.030,10</b>               | <b>13.708.030,10</b> | <b>471.919,90</b>                                    |                               |
| <b>13</b>     | <b>LABORALES</b>                          | <b>14.179.950,00</b>     |                    | <b>14.179.950,00</b> | <b>13.708.030,10</b>     | <b>13.708.030,10</b>               | <b>13.708.030,10</b> | <b>471.919,90</b>                                    |                               |
| 1500          | POR DESEMPEÑO DEL PUESTO                  | 10.104.670,00            |                    | 10.104.670,00        | 10.410.682,87            | 10.410.682,87                      | 10.410.682,87        | -306.012,87  |                               |
| 1501          | POR CUMPLIMIENTO DE OBJETIVOS             | 4.186.800,00             |                    | 4.186.800,00         | 4.605.210,27             | 4.605.210,27                       | 4.605.210,27         | -418.410,27  |                               |
| 1502          | PRODUCTIVIDAD PERSONAL UU.R.E.            | 840,00                   |                    | 840,00               | 1.489,38                 | 1.489,38                           | 1.489,38             | -649,38  |                               |
| <b>150</b>    | <b>PRODUCTIVIDAD PERSONAL FUNCIONARIO</b> | <b>14.292.310,00</b>     |                    | <b>14.292.310,00</b> | <b>15.017.382,52</b>     | <b>15.017.382,52</b>               | <b>15.017.382,52</b> | <b>-725.072,52</b>                                   |                               |
| <b>151</b>    | <b>GRATIFICACIONES</b>                    | <b>360.050,00</b>        |                    | <b>360.050,00</b>    | <b>179.476,38</b>        | <b>179.476,38</b>                  | <b>179.476,38</b>    | <b>180.573,62</b>                                    |                               |



**TESORERÍA GENERAL DE LA SEGURIDAD SOCIAL** EJERCICIO 2013

LIQUIDACIÓN DEL PRESUPUESTO DE GASTOS

DENOMINACIÓN DEL PROGRAMA: 4591 DIRECCIÓN Y SERVICIOS GENERALES

| CRED. PRESUP. | DESCRIPCIÓN                                 | CREDITOS PRESUPUESTARIOS |                    |                       | GASTOS COMPROMETIDOS (4) | OBLIGACIONES RECONOCIDAS NETAS (5) | PAGOS (6)            | OBLIGACIONES PEND. DE PAGO A 31 DE DICIEMBRE (7=5-6) | REMANENTES DE CREDITO (8=3-5) |
|---------------|---|--------------------------|--------------------|-----------------------|--------------------------|------------------------------------|----------------------|--|-------------------------------|
|               |   | INICIALES (1)            | MODIFICACIONES (2) | DEFINITIVOS (3=1+2)   |                          |                                    |                      |  |                               |
| 15            | <b>INCENTIVOS AL RENDIMIENTO</b>            | <b>14.652.360,00</b>     |                    | <b>14.652.360,00</b>  | <b>15.196.858,90</b>     | <b>15.196.858,90</b>               | <b>15.196.858,90</b> |  | <b>-544.498,90</b>            |
| 1600          | CUOTAS DE LA SEGURIDAD SOCIAL               | 17.441.790,00            | 300.000,00         | 17.741.790,00         | 17.315.494,21            | 17.315.494,21                      | 17.315.494,21        |  | 426.295,79                    |
| <b>160</b>    | <b>CUOTAS DE LA SEGURIDAD SOCIAL</b>        | <b>17.441.790,00</b>     | <b>300.000,00</b>  | <b>17.741.790,00</b>  | <b>17.315.494,21</b>     | <b>17.315.494,21</b>               | <b>17.315.494,21</b> |  | <b>426.295,79</b>             |
| 1620          | FORM.Y PERFECCIONAM. DEL PERSONAL           | 494.710,00               |                    | 494.710,00            | 246.191,44               | 246.191,44                         | 246.191,44           |  | 248.518,56                    |
| 1621          | SERVICIOS DE COMEDOR                        | 515.910,00               |                    | 515.910,00            | 727.911,24               | 533.890,75                         | 475.403,63           | 58.487,12  | -17.980,75                    |
| 1623          | RECONOCIMIENTOS MÉDICOS                     | 1.044.620,00             |                    | 1.044.620,00          | 1.152.954,05             | 1.034.865,15                       | 895.460,42           | 139.404,73   | 9.754,85                      |
| 1624          | ACCION SOCIAL GENERAL                       | 4.295.680,00             | -5.000,00          | 4.290.680,00          | 4.265.931,26             | 4.265.931,26                       | 4.265.931,26         |  | 24.748,74                     |
| 1625          | SEGUROS                                     | 290.220,00               |                    | 290.220,00            | 406.760,68               | 406.760,67                         | 406.760,67           |  | -116.540,67                   |
| 1629          | OTROS                                       | 10.120,00                |                    | 10.120,00             | 2.834,27                 | 2.834,27                           | 2.834,27             |  | 7.285,73                      |
| <b>162</b>    | <b>GASTOS SOC.PERS.</b>                     | <b>6.651.260,00</b>      | <b>-5.000,00</b>   | <b>6.646.260,00</b>   | <b>6.802.582,94</b>      | <b>6.490.473,54</b>                | <b>6.292.581,69</b>  | <b>197.891,85</b>                                    | <b>155.786,46</b>             |
| <b>16</b>     | <b>CUOT.PREST.Y GAST.SOC.</b>               | <b>24.093.050,00</b>     | <b>295.000,00</b>  | <b>24.388.050,00</b>  | <b>24.118.077,15</b>     | <b>23.805.967,75</b>               | <b>23.608.075,90</b> | <b>197.891,85</b>                                    | <b>582.082,25</b>             |
| <b>1</b>      | <b>GASTOS DE PERSONAL</b>                   | <b>99.764.080,00</b>     | <b>295.000,00</b>  | <b>100.059.080,00</b> | <b>97.442.267,74</b>     | <b>97.130.158,34</b>               | <b>96.932.266,49</b> | <b>197.891,85</b>                                    | <b>2.928.921,66</b>           |
| <b>202</b>    | <b>ARRENDAM.EDIF.Y OTRAS CONSTRUCCIONES</b> | <b>22.250,00</b>         |                    | <b>22.250,00</b>      | <b>871,20</b>            | <b>871,20</b>                      | <b>871,20</b>        |  | <b>21.378,80</b>              |
| <b>203</b>    | <b>ARRENDAM.MAQUIN.,INSTAL. Y UTILLAJE</b>  | <b>4.100,00</b>          |                    | <b>4.100,00</b>       | <b>4.064,93</b>          | <b>4.064,93</b>                    | <b>4.064,93</b>      |  | <b>35,07</b>                  |
| <b>205</b>    | <b>ARRENDAM.DE MOBILIARIO Y ENSERES</b>     | <b>7.180,00</b>          |                    | <b>7.180,00</b>       | <b>5.891,60</b>          | <b>4.996,20</b>                    | <b>4.996,20</b>      |  | <b>2.183,80</b>               |
| <b>206</b>    | <b>ARREND.EQUIP.PARA PROCESOS DE INFORM</b> |                          |                    |                       | <b>1.016,04</b>          | <b>1.016,04</b>                    | <b>1.016,04</b>      |  | <b>-1.016,04</b>              |
| <b>208</b>    | <b>ARREND.DE OTRO INMOVILIZADO MATERIAL</b> |                          |                    |                       | <b>1.300,00</b>          | <b>888,34</b>                      | <b>888,34</b>        |  | <b>-888,34</b>                |
| <b>20</b>     | <b>ARRENDAMIENTOS Y CANONES</b>             | <b>33.530,00</b>         |                    | <b>33.530,00</b>      | <b>13.143,77</b>         | <b>11.836,71</b>                   | <b>11.836,71</b>     |  | <b>21.693,29</b>              |
| <b>212</b>    | <b>EDIFICIOS Y OTRAS CONSTRUCCIONES</b>     | <b>13.528.690,00</b>     |                    | <b>13.528.690,00</b>  | <b>8.555.749,15</b>      | <b>8.482.489,65</b>                | <b>8.129.786,58</b>  | <b>352.703,07</b>                                    | <b>5.046.200,35</b>           |
| <b>213</b>    | <b>MAQUINARIA,INSTALACIONES Y UTILLAJE</b>  | <b>1.987.420,00</b>      |                    | <b>1.987.420,00</b>   | <b>1.712.546,92</b>      | <b>1.696.396,53</b>                | <b>1.655.876,36</b>  | <b>40.520,17</b>                                     | <b>291.023,47</b>             |
| <b>214</b>    | <b>ELEMENTOS DE TRANSPORTE</b>              | <b>120.220,00</b>        |                    | <b>120.220,00</b>     | <b>82.131,75</b>         | <b>71.909,88</b>                   | <b>71.336,03</b>     | <b>573,85</b>  | <b>48.310,12</b>              |
| <b>215</b>    | <b>MOBILIARIO Y ENSERES</b>                 | <b>1.715.810,00</b>      |                    | <b>1.715.810,00</b>   | <b>1.031.683,21</b>      | <b>923.184,25</b>                  | <b>893.377,87</b>    | <b>29.806,38</b>                                     | <b>792.625,75</b>             |
| <b>216</b>    | <b>EQUIPOS PARA PROCESOS DE INFORMACION</b> | <b>231.720,00</b>        |                    | <b>231.720,00</b>     | <b>151.601,63</b>        | <b>150.326,04</b>                  | <b>140.092,79</b>    | <b>10.233,25</b>                                     | <b>81.393,96</b>              |
| <b>219</b>    | <b>OTRO INMOVILIZADO MATERIAL</b>           | <b>52.520,00</b>         |                    | <b>52.520,00</b>      | <b>15.444,09</b>         | <b>15.443,79</b>                   | <b>14.452,80</b>     | <b>990,99</b>  | <b>37.076,21</b>              |
| <b>21</b>     | <b>REPARACION,MANTEN.Y CONSERV.</b>         | <b>17.636.380,00</b>     |                    | <b>17.636.380,00</b>  | <b>11.549.156,75</b>     | <b>11.339.750,14</b>               | <b>10.904.922,43</b> | <b>434.827,71</b>                                    | <b>6.296.629,86</b>           |
| 2200          | ORDINARIO NO INVENTARIABLE                  | 2.413.750,00             |                    | 2.413.750,00          | 1.789.922,52             | 1.774.656,11                       | 1.666.991,40         | 107.664,71   | 639.093,89                    |
| 2201          | PRENSA, REV., LIBROS Y OTRAS PUBLIC.        | 342.700,00               |                    | 342.700,00            | 255.329,23               | 251.769,17                         | 245.177,23           | 6.591,94   | 90.930,83                     |
| 2202          | MATERIAL INFORMATICO NO INVENTARIABL        | 283.740,00               |                    | 283.740,00            | 342.798,57               | 342.798,57                         | 333.135,75           | 9.662,82   | -59.058,57                    |
| <b>220</b>    | <b>MATERIAL DE OFICINA</b>                  | <b>3.040.190,00</b>      |                    | <b>3.040.190,00</b>   | <b>2.388.050,32</b>      | <b>2.369.223,85</b>                | <b>2.245.304,38</b>  | <b>123.919,47</b>                                    | <b>670.966,15</b>             |
| 22100         | ENERGIA ELECTRICA                           | 12.562.390,00            |                    | 12.562.390,00         | 12.213.500,01            | 11.229.373,11                      | 10.806.222,34        | 423.150,77   | 1.333.016,89                  |
| 22101         | AGUA  | 567.010,00               |                    | 567.010,00            | 480.124,64               | 462.812,84                         | 456.953,07           | 5.859,77   | 104.197,16                    |
| 22102         | GAS   | 324.700,00               |                    | 324.700,00            | 309.410,98               | 303.993,13                         | 300.971,98           | 3.021,15   | 20.706,87                     |
| 22103         | COMBUSTIBLE                                 | 368.830,00               |                    | 368.830,00            | 375.975,42               | 368.525,03                         | 354.023,02           | 14.502,01  | 304,97                        |



**TESORERÍA GENERAL DE LA SEGURIDAD SOCIAL** EJERCICIO 2013

LIQUIDACIÓN DEL PRESUPUESTO DE GASTOS

DENOMINACIÓN DEL PROGRAMA: 4591 DIRECCIÓN Y SERVICIOS GENERALES

| CRED. PRESUP. | DESCRIPCIÓN                          | CREDITOS PRESUPUESTARIOS |                    |                      | GASTOS COMPROMETIDOS (4) | OBLIGACIONES RECONOCIDAS NETAS (5) | PAGOS (6)            | OBLIGACIONES PEND. DE PAGO A 31 DE DICIEMBRE (7=5-6) | REMANENTES DE CREDITO (8=3-5) |
|---------------|--------------------------------------|--------------------------|--------------------|----------------------|--------------------------|------------------------------------|----------------------|--|-------------------------------|
|               |                                      | INICIALES (1)            | MODIFICACIONES (2) | DEFINITIVOS (3=1+2)  |                          |                                    |                      |  |                               |
| 2210          | ELECTRICIDAD,AGUA,GAS Y COMBUSTIBLE  | 13.822.930,00            |                    | 13.822.930,00        | 13.379.011,05            | 12.364.704,11                      | 11.918.170,41        | 446.533,70   | 1.458.225,89                  |
| 22110         | PRODUCTOS FARMACEUTICOS              | 137.350,00               |                    | 137.350,00           | 59.591,94                | 41.609,75                          | 38.111,13            | 3.498,62   | 95.740,25                     |
| 2211          | PRODUC. FARMAC. Y HEMODERIVADOS      | 137.350,00               |                    | 137.350,00           | 59.591,94                | 41.609,75                          | 38.111,13            | 3.498,62   | 95.740,25                     |
| 2212          | INSTRUM. Y PEQ. UTILLAJE SANITARIO   | 10.940,00                |                    | 10.940,00            | 4.298,72                 | 1.846,82                           | 1.576,82             | 270,00   | 9.093,18                      |
| 2213          | INSTRUM.Y PEQ. UTILLAJE NO SANITARIO | 266.230,00               |                    | 266.230,00           | 268.038,35               | 268.037,99                         | 212.668,15           | 55.369,84  | -1.807,99                     |
| 22140         | LENCERIA                             |                          |                    |                      | 5.574,47                 | 5.574,47                           | 5.574,47             |  | -5.574,47                     |
| 22141         | VESTUARIO                            | 198.300,00               |                    | 198.300,00           | 169.414,62               | 169.414,62                         | 162.590,31           | 6.824,31   | 28.885,38                     |
| 2214          | LENCERIA Y VESTUARIO                 | 198.300,00               |                    | 198.300,00           | 174.989,09               | 174.989,09                         | 168.164,78           | 6.824,31   | 23.310,91                     |
| 22164         | OTRO MATERIAL SANITARIO              | 22.430,00                |                    | 22.430,00            | 17.335,11                | 16.585,21                          | 13.684,19            | 2.901,02   | 5.844,79                      |
| 2216          | MAT.SANIT. PARA CONSUMO Y REPOSICION | 22.430,00                |                    | 22.430,00            | 17.335,11                | 16.585,21                          | 13.684,19            | 2.901,02   | 5.844,79                      |
| 2217          | MAT.NO SANIT.PARA CONSUMO Y REPOSIC. | 412.700,00               |                    | 412.700,00           | 383.661,61               | 373.714,81                         | 367.566,62           | 6.148,19   | 38.985,19                     |
| 2219          | OTROS SUMINISTROS                    | 521.310,00               |                    | 521.310,00           | 313.800,53               | 299.988,23                         | 269.954,14           | 30.034,09  | 221.321,77                    |
| <b>221</b>    | <b>SUMINISTROS</b>                   | <b>15.392.190,00</b>     |                    | <b>15.392.190,00</b> | <b>14.600.726,40</b>     | <b>13.541.476,01</b>               | <b>12.989.896,24</b> | <b>551.579,77</b>                                    | <b>1.850.713,99</b>           |
| 22200         | SERV.TELECOMUNICACIONES              | 2.150,00                 |                    | 2.150,00             | 611,61                   | 611,61                             | 611,61               |  | 1.538,39                      |
| 2220          | SERV.DE TELECOMUNICACIONES           | 2.150,00                 |                    | 2.150,00             | 611,61                   | 611,61                             | 611,61               |  | 1.538,39                      |
| 2221          | POSTALES Y MENSAJERÍA                | 1.025.510,00             |                    | 1.025.510,00         | 7.152.807,29             | 7.151.574,18                       | 4.222.241,88         | 2.929.332,30   | -6.126.064,18                 |
| 2229          | OTRAS                                | 23.820,00                |                    | 23.820,00            | 13.934,85                | 13.697,66                          | 13.697,66            |  | 10.122,34                     |
| <b>222</b>    | <b>COMUNICACIONES</b>                | <b>1.051.480,00</b>      |                    | <b>1.051.480,00</b>  | <b>7.167.353,75</b>      | <b>7.165.883,45</b>                | <b>4.236.551,15</b>  | <b>2.929.332,30</b>                                  | <b>-6.114.403,45</b>          |
| <b>223</b>    | <b>TRANSPORTES</b>                   | <b>1.356.970,00</b>      |                    | <b>1.356.970,00</b>  | <b>1.022.808,37</b>      | <b>700.937,59</b>                  | <b>693.349,49</b>    | <b>7.588,10</b>                                      | <b>656.032,41</b>             |
| 2240          | EDIFICIOS Y LOCALES                  | 1.600,00                 |                    | 1.600,00             | 16.337,62                | 16.337,62                          | 16.337,62            |  | -14.737,62                    |
| 2241          | VEHICULOS                            | 139.140,00               |                    | 139.140,00           | 125.501,14               | 121.481,13                         | 121.163,17           | 317,96   | 17.658,87                     |
| <b>224</b>    | <b>PRIMAS DE SEGUROS</b>             | <b>140.740,00</b>        |                    | <b>140.740,00</b>    | <b>141.838,76</b>        | <b>137.818,75</b>                  | <b>137.500,79</b>    | <b>317,96</b>  | <b>2.921,25</b>               |
| 2250          | ESTATALES                            |                          |                    |                      | 822,02                   | 822,02                             | 822,02               |  | -822,02                       |
| 2251          | AUTONOMICOS                          | 4.640,00                 |                    | 4.640,00             | 6.694,60                 | 6.694,60                           | 6.640,15             | 54,45  | -2.054,60                     |
| 2252          | LOCALES                              | 4.256.720,00             |                    | 4.256.720,00         | 4.574.248,08             | 4.552.172,10                       | 4.548.196,97         | 3.975,13   | -295.452,10                   |
| <b>225</b>    | <b>TRIBUTOS</b>                      | <b>4.261.360,00</b>      |                    | <b>4.261.360,00</b>  | <b>4.581.764,70</b>      | <b>4.559.688,72</b>                | <b>4.555.659,14</b>  | <b>4.029,58</b>                                      | <b>-298.328,72</b>            |
| 2261          | ATENC.PROTOCOLAR. Y REPRESENTATIVAS  | 87.350,00                |                    | 87.350,00            | 28.047,45                | 28.047,45                          | 26.929,71            | 1.117,74   | 59.302,55                     |
| 22620         | DE GESTION ADMINISTRATIVA            | 191.510,00               |                    | 191.510,00           | 100.157,11               | 100.088,47                         | 100.088,47           |  | 91.421,53                     |
| 22621         | DE COMUNICACION                      |                          |                    |                      | 65.940,54                | 65.940,54                          | 65.940,54            |  | -65.940,54                    |
| 2262          | INFORMACION Y DIVULGACION            | 191.510,00               |                    | 191.510,00           | 166.097,65               | 166.029,01                         | 166.029,01           |  | 25.480,99                     |
| 2263          | JURIDICOS, CONTENCIOSOS              | 823.250,00               |                    | 823.250,00           | 1.438.180,45             | 1.438.180,45                       | 1.409.236,33         | 28.944,12  | -614.930,45                   |
| 2265          | CUOTAS DE ASOCIACION                 | 76.910,00                |                    | 76.910,00            | 76.417,85                | 76.417,85                          | 76.417,85            |  | 492,15                        |
| 22660         | REUNIONES,CONFEREN.Y CELEBRAC.ACTOS  | 762.020,00               |                    | 762.020,00           | 187.919,48               | 184.564,23                         | 165.317,40           | 19.246,83  | 577.455,77                    |
| 22661         | CURSOS DE FORMACION                  | 25.930,00                |                    | 25.930,00            | 5.213,59                 | 5.213,59                           | 5.213,59             |  | 20.716,41                     |
| 2266          | REUN.,COFERENC.,CELEB.ACTOS Y CURSOS | 787.950,00               |                    | 787.950,00           | 193.133,07               | 189.777,82                         | 170.530,99           | 19.246,83  | 598.172,18                    |
| 2269          | OTROS                                | 51.280,00                |                    | 51.280,00            | 49.175,90                | 48.968,94                          | 48.500,19            | 468,75   | 2.311,06                      |
| <b>226</b>    | <b>GASTOS DIVERSOS</b>               | <b>2.018.250,00</b>      |                    | <b>2.018.250,00</b>  | <b>1.951.052,37</b>      | <b>1.947.421,52</b>                | <b>1.897.644,08</b>  | <b>49.777,44</b>                                     | <b>70.828,48</b>              |
| 2270          | INFORMES,DICT.Y OTRAS ACTUA.PROFES.  | 398.340,00               |                    | 398.340,00           | 614.552,41               | 588.401,27                         | 507.059,34           | 81.341,93  | -190.061,27                   |



**TESORERÍA GENERAL DE LA SEGURIDAD SOCIAL** EJERCICIO 2013

LIQUIDACIÓN DEL PRESUPUESTO DE GASTOS

DENOMINACIÓN DEL PROGRAMA: 4591 DIRECCIÓN Y SERVICIOS GENERALES

| CRED. PRESUP. | DESCRIPCIÓN                                 | CREDITOS PRESUPUESTARIOS |                    |                       | GASTOS COMPROMETIDOS (4) | OBLIGACIONES RECONOCIDAS NETAS (5) | PAGOS (6)             | OBLIGACIONES PEND. DE PAGO A 31 DE DICIEMBRE (7=5-6) | REMANENTES DE CREDITO (8=3-5) |
|---------------|---|--------------------------|--------------------|-----------------------|--------------------------|------------------------------------|-----------------------|--|-------------------------------|
|               |   | INICIALES (1)            | MODIFICACIONES (2) | DEFINITIVOS (3=1+2)   |                          |                                    |                       |  |                               |
| 2271          | ESTUDIOS, PROYEC.INVES.Y OTRAS ACTIV.       |                          |                    |                       | 2.238,50                 | 2.238,50                           | 2.238,50              |  | -2.238,50                     |
| 2273          | LIMPIEZA Y ASEO                             | 16.321.680,00            |                    | 16.321.680,00         | 15.196.174,73            | 15.161.445,29                      | 15.001.691,59         | 159.753,70   | 1.160.234,71                  |
| 2274          | SEGURIDAD                                   | 16.455.200,00            |                    | 16.455.200,00         | 15.757.671,46            | 15.745.077,71                      | 15.637.709,42         | 107.368,29   | 710.122,29                    |
| 2276          | SERV. CONTRATADOS ADMINISTRATIVOS           | 14.942.230,00            |                    | 14.942.230,00         | 9.053.822,73             | 7.186.961,07                       | 6.877.732,95          | 309.228,12   | 7.755.268,93                  |
| 22782         | SERVICIOS DE CARACTER INFORMATICO           | 1.540,00                 |                    | 1.540,00              | 2.545,39                 | 2.545,39                           | 2.545,39              |  | -1.005,39                     |
| 2278          | COLAB.EN GEST.PREST.SERVICIOS               | 1.540,00                 |                    | 1.540,00              | 2.545,39                 | 2.545,39                           | 2.545,39              |  | -1.005,39                     |
| 2279          | OTROS                                       | 2.157.880,00             |                    | 2.157.880,00          | 2.194.920,82             | 1.967.844,98                       | 1.940.588,62          | 27.256,36  | 190.035,02                    |
| 227           | <b>TRABAJ.REALIZ.POR OTRAS EMPR.Y PROF.</b> | <b>50.276.870,00</b>     |                    | <b>50.276.870,00</b>  | <b>42.821.926,04</b>     | <b>40.654.514,21</b>               | <b>39.969.565,81</b>  | <b>684.948,40</b>                                    | <b>9.622.355,79</b>           |
| 22            | <b>MATER.SUMINIST.Y OTROS</b>               | <b>77.538.050,00</b>     |                    | <b>77.538.050,00</b>  | <b>74.675.520,71</b>     | <b>71.076.964,10</b>               | <b>66.725.471,08</b>  | <b>4.351.493,02</b>                                  | <b>6.461.085,90</b>           |
| 230           | DIETAS                                      | 807.160,00               |                    | 807.160,00            | 574.887,36               | 574.887,36                         | 572.054,92            | 2.832,44   | 232.272,64                    |
| 231           | LOCOMOCION                                  | 814.350,00               |                    | 814.350,00            | 649.561,07               | 649.561,07                         | 646.062,03            | 3.499,04   | 164.788,93                    |
| 233           | OTRAS INDEMNIZACIONES                       | 1.945.510,00             |                    | 1.945.510,00          | 704.425,35               | 704.425,35                         | 679.222,85            | 25.202,50  | 1.241.084,65                  |
| 23            | INDEMNIZ.RAZON SERVICIO                     | 3.567.020,00             |                    | 3.567.020,00          | 1.928.873,78             | 1.928.873,78                       | 1.897.339,80          | 31.533,98  | 1.638.146,22                  |
| 2             | <b>GAST.CORRIENT.BIENES Y SERV.</b>         | <b>98.774.980,00</b>     |                    | <b>98.774.980,00</b>  | <b>88.166.695,01</b>     | <b>84.357.424,73</b>               | <b>79.539.570,02</b>  | <b>4.817.854,71</b>                                  | <b>14.417.555,27</b>          |
| 4009          | OTRAS                                       |                          | 25.000,00          | 25.000,00             | 25.000,00                | 25.000,00                          | 25.000,00             |  |                               |
| 400           | A LA ADMON.DEL ESTADO                       |                          | 25.000,00          | 25.000,00             | 25.000,00                | 25.000,00                          | 25.000,00             |  |                               |
| 40            | A LA ADMON.DEL ESTADO                       |                          | 25.000,00          | 25.000,00             | 25.000,00                | 25.000,00                          | 25.000,00             |  |                               |
| 449           | OTRAS TRANSFERENCIAS                        | 1.000.000,00             |                    | 1.000.000,00          |                          |                                    |                       |  | 1.000.000,00                  |
| 44            | A SOC., ENT.PUB.EMP.,FUND.Y RES.ENT.        | 1.000.000,00             |                    | 1.000.000,00          |                          |                                    |                       |  | 1.000.000,00                  |
| 4809          | OTRAS AYUDAS A FAMILIAS E INST.             | 1.678.000,00             |                    | 1.678.000,00          |                          |                                    |                       |  | 1.678.000,00                  |
| 480           | AYUDAS GENERICAS A FAM.E INST. SIN L        | 1.678.000,00             |                    | 1.678.000,00          |                          |                                    |                       |  | 1.678.000,00                  |
| 48            | A FAMILIAS E INST.SIN FINES DE LUCRO        | 1.678.000,00             |                    | 1.678.000,00          |                          |                                    |                       |  | 1.678.000,00                  |
| 4             | TRANSFERENC. CORRIENTES                     | 2.678.000,00             | 25.000,00          | 2.703.000,00          | 25.000,00                | 25.000,00                          | 25.000,00             |  | 2.678.000,00                  |
|               | <b>TOTAL OPERACIONES CORRIENTES</b>         | <b>201.217.060,00</b>    | <b>320.000,00</b>  | <b>201.537.060,00</b> | <b>185.633.962,75</b>    | <b>181.512.583,07</b>              | <b>176.496.836,51</b> | <b>5.015.746,56</b>                                  | <b>20.024.476,93</b>          |
| 6221          | CONSTRUCCIONES                              |                          |                    |                       | 89.325,15                | 89.325,15                          | 89.325,15             |  | -89.325,15                    |
| 622           | EDIFICIOS Y OTRAS CONSTRUCCIONES            |                          |                    |                       | 89.325,15                | 89.325,15                          | 89.325,15             |  | -89.325,15                    |
| 623           | MAQUINARIA, INSTALACIONES Y UTILLAJE        |                          |                    |                       | 34.637,44                | 34.637,44                          | 34.637,44             |  | -34.637,44                    |
| 625           | MOBILIARIO Y ENSERES                        | 1.230.230,00             |                    | 1.230.230,00          | 555.191,27               | 555.191,27                         | 555.191,27            |  | 675.038,73                    |
| 62            | INVERSIONES NUEVAS                          | 1.230.230,00             |                    | 1.230.230,00          | 679.153,86               | 679.153,86                         | 679.153,86            |  | 551.076,14                    |



|   |                       |
|---|-----------------------|
| <b>TESORERÍA GENERAL DE LA SEGURIDAD SOCIAL</b> | <b>EJERCICIO 2013</b> |
|---|-----------------------|

LIQUIDACIÓN DEL PRESUPUESTO DE GASTOS

DENOMINACIÓN DEL PROGRAMA: 4591 DIRECCIÓN Y SERVICIOS GENERALES

| CRED. PRESUP. | DESCRIPCIÓN  | CREDITOS PRESUPUESTARIOS |                    |                       | GASTOS COMPROMETIDOS (4) | OBLIGACIONES RECONOCIDAS NETAS (5) | PAGOS (6)             | OBLIGACIONES PEND. DE PAGO A 31 DE DICIEMBRE (7=5-6) | REMANENTES DE CREDITO (8=3-5) |
|---------------|--|--------------------------|--------------------|-----------------------|--------------------------|------------------------------------|-----------------------|--|-------------------------------|
|               |  | INICIALES (1)            | MODIFICACIONES (2) | DEFINITIVOS (3=1+2)   |                          |                                    |                       |  |                               |
| 6321          | CONSTRUCCIONES   |                          |                    |                       | 333.265,21               | 333.265,21                         | 292.557,18            | 40.708,03  | -333.265,21                   |
| 632           | EDIFICIOS Y OTRAS CONSTRUCCIONES                       |                          |                    |                       | 333.265,21               | 333.265,21                         | 292.557,18            | 40.708,03  | -333.265,21                   |
| 633           | MAQUINARIA, INSTALACIONES Y UTILLAJE                   |                          |                    |                       | 2.467,58                 | 2.467,58                           | 2.467,58              |  | -2.467,58                     |
| 635           | MOBILIARIO Y ENSERES                                   |                          |                    |                       | 41.507,01                | 41.507,01                          | 41.507,01             |  | -41.507,01                    |
| 63            | INVERSIONES DE REPOSICION                              |                          |                    |                       | 377.239,80               | 377.239,80                         | 336.531,77            | 40.708,03  | -377.239,80                   |
| 6             | INVERSIONES REALES                                     | 1.230.230,00             |                    | 1.230.230,00          | 1.056.393,66             | 1.056.393,66                       | 1.015.685,63          | 40.708,03  | 173.836,34                    |
|               | TOTAL OPERACIONES DE CAPITAL                           | 1.230.230,00             |                    | 1.230.230,00          | 1.056.393,66             | 1.056.393,66                       | 1.015.685,63          | 40.708,03  | 173.836,34                    |
|               | TOTAL OPERACIONES NO FINANCIERAS                       | 202.447.290,00           | 320.000,00         | 202.767.290,00        | 186.690.356,41           | 182.568.976,73                     | 177.512.522,14        | 5.056.454,59   | 20.198.313,27                 |
| 8300          | AL PERSONAL  | 3.025.000,00             |                    | 3.025.000,00          | 2.769.621,04             | 2.766.355,95                       | 2.744.641,01          | 21.714,94  | 258.644,05                    |
| 830           | PRESTAMOS Y ANTICIPOS A CORTO PLAZO                    | 3.025.000,00             |                    | 3.025.000,00          | 2.769.621,04             | 2.766.355,95                       | 2.744.641,01          | 21.714,94  | 258.644,05                    |
| 83            | CONC.PRESTAM.NO PUBLIC.                                | 3.025.000,00             |                    | 3.025.000,00          | 2.769.621,04             | 2.766.355,95                       | 2.744.641,01          | 21.714,94  | 258.644,05                    |
| 8400          | A CORTO PLAZO  | 6.000,00                 |                    | 6.000,00              |                          |                                    |                       |  | 6.000,00                      |
| 8401          | A LARGO PLAZO  | 6.000,00                 |                    | 6.000,00              |                          |                                    |                       |  | 6.000,00                      |
| 840           | DEPOSITOS E IMPOSICIONES                               | 12.000,00                |                    | 12.000,00             |                          |                                    |                       |  | 12.000,00                     |
| 8410          | A CORTO PLAZO  | 6.000,00                 |                    | 6.000,00              |                          |                                    |                       |  | 6.000,00                      |
| 8411          | A LARGO PLAZO  | 6.000,00                 |                    | 6.000,00              | 163,88                   | 163,88                             | 163,88                |  | 5.836,12                      |
| 841           | FIANZAS  | 12.000,00                |                    | 12.000,00             | 163,88                   | 163,88                             | 163,88                |  | 11.836,12                     |
| 84            | CONST.DE DEPOSITOS, IMPOSIC. Y FIANZAS                 | 24.000,00                |                    | 24.000,00             | 163,88                   | 163,88                             | 163,88                |  | 23.836,12                     |
| 8             | ACTIVOS FINANCIEROS                                    | 3.049.000,00             |                    | 3.049.000,00          | 2.769.784,92             | 2.766.519,83                       | 2.744.804,89          | 21.714,94  | 282.480,17                    |
|               | TOTAL OPERACIONES FINANCIERAS                          | 3.049.000,00             |                    | 3.049.000,00          | 2.769.784,92             | 2.766.519,83                       | 2.744.804,89          | 21.714,94  | 282.480,17                    |
|               | <b>TOTAL PROG.4591 DIRECCIÓN Y SERVICIOS GENERALES</b> | <b>205.496.290,00</b>    | <b>320.000,00</b>  | <b>205.816.290,00</b> | <b>189.460.141,33</b>    | <b>185.335.496,56</b>              | <b>180.257.327,03</b> | <b>5.078.169,53</b>                                  | <b>20.480.793,44</b>          |



GRUPO DE PROGRAMAS 45  
ADMÓN. Y SERV.GRALES. DE TESORERÍA Y OTROS SERV.FUNC.

PROGRAMA 4592  
INFORMACIÓN Y ATENCIÓN PERSONALIZADA



**TESORERÍA GENERAL DE LA SEGURIDAD SOCIAL** EJERCICIO 2013

LIQUIDACIÓN DEL PRESUPUESTO DE GASTOS

DENOMINACIÓN DEL PROGRAMA: 4592 INFORMACIÓN Y ATENCIÓN PERSONALIZADA

| CRED. PRESUP. | DESCRIPCIÓN                                 | CREDITOS PRESUPUESTARIOS |                    |                     | GASTOS COMPROMETIDOS (4) | OBLIGACIONES RECONOCIDAS NETAS (5) | PAGOS (6)           | OBLIGACIONES PEND. DE PAGO A 31 DE DICIEMBRE (7=5-6) | REMANENTES DE CREDITO (8=3-5) |
|---------------|---|--------------------------|--------------------|---------------------|--------------------------|------------------------------------|---------------------|--|-------------------------------|
|               |   | INICIALES (1)            | MODIFICACIONES (2) | DEFINITIVOS (3=1+2) |                          |                                    |                     |  |                               |
| 12010         | SUELDOS (EXCEPTO PERSONAL DE CUPO)          | 138.090,00               |                    | 138.090,00          | 108.594,67               | 108.594,67                         | 108.594,67          |  | 29.495,33                     |
| 1201          | SUELDOS DEL SUBGRUPO A2 Y GRUPO B           | 138.090,00               |                    | 138.090,00          | 108.594,67               | 108.594,67                         | 108.594,67          |  | 29.495,33                     |
| 1203          | DEL SUBGRUPO C1 Y GRUPO C                   | 1.105.950,00             |                    | 1.105.950,00        | 1.037.132,06             | 1.037.132,06                       | 1.037.132,06        |  | 68.817,94                     |
| 1204          | DEL SUBGRUPO C2 Y GRUPO D                   | 826.970,00               |                    | 826.970,00          | 801.450,65               | 801.450,65                         | 801.450,65          |  | 25.519,35                     |
| 1206          | TRIENIOS                                    | 549.320,00               |                    | 549.320,00          | 515.667,29               | 515.667,29                         | 515.667,29          |  | 33.652,71                     |
| 1207          | PAGAS EXTRAORDINARIAS                       | 564.350,00               |                    | 564.350,00          | 564.045,87               | 564.045,87                         | 564.045,87          |  | 304,13                        |
| <b>120</b>    | <b>RETRIBUCIONES BASICAS</b>                | <b>3.184.680,00</b>      |                    | <b>3.184.680,00</b> | <b>3.026.890,54</b>      | <b>3.026.890,54</b>                | <b>3.026.890,54</b> |  | <b>157.789,46</b>             |
| 1210          | COMPLEMENTO DE DESTINO                      | 1.090.860,00             |                    | 1.090.860,00        | 1.034.869,62             | 1.034.869,62                       | 1.034.869,62        |  | 55.990,38                     |
| 12110         | COMPONENTE GRAL.PERSONAL NO SANIT.          | 1.063.330,00             |                    | 1.063.330,00        | 1.044.565,23             | 1.044.565,23                       | 1.044.565,23        |  | 18.764,77                     |
| 1211          | COMPLEMENTO ESPECIFICO                      | 1.063.330,00             |                    | 1.063.330,00        | 1.044.565,23             | 1.044.565,23                       | 1.044.565,23        |  | 18.764,77                     |
| 1212          | INDEMNIZACION POR RESIDENCIA                | 26.500,00                |                    | 26.500,00           | 25.766,45                | 25.766,45                          | 25.766,45           |  | 733,55                        |
| 12191         | COMPLEMENTOS TRANSITORIOS ABSORBIBLES       | 1.000,00                 |                    | 1.000,00            |                          |                                    |                     |  | 1.000,00                      |
| 12199         | OTROS COMPLEMENTOS                          | 1.000,00                 |                    | 1.000,00            | 29.676,89                | 29.676,89                          | 29.676,89           |  | -28.676,89                    |
| 1219          | OTROS COMPLEMENTOS                          | 2.000,00                 |                    | 2.000,00            | 29.676,89                | 29.676,89                          | 29.676,89           |  | -27.676,89                    |
| <b>121</b>    | <b>RETRIBUCIONES COMPLEMENTARIAS</b>        | <b>2.182.690,00</b>      |                    | <b>2.182.690,00</b> | <b>2.134.878,19</b>      | <b>2.134.878,19</b>                | <b>2.134.878,19</b> |  | <b>47.811,81</b>              |
| <b>12</b>     | <b>PERS.FUNC. Y ESTATUTARIO</b>             | <b>5.367.370,00</b>      |                    | <b>5.367.370,00</b> | <b>5.161.768,73</b>      | <b>5.161.768,73</b>                | <b>5.161.768,73</b> |  | <b>205.601,27</b>             |
| 1500          | POR DESEMPEÑO DEL PUESTO                    | 1.350.130,00             |                    | 1.350.130,00        | 1.301.465,11             | 1.301.465,11                       | 1.301.465,11        |  | 48.664,89                     |
| 1501          | POR CUMPLIMIENTO DE OBJETIVOS               | 374.620,00               |                    | 374.620,00          | 370.528,24               | 370.528,24                         | 370.528,24          |  | 4.091,76                      |
| <b>150</b>    | <b>PRODUCTIVIDAD PERSONAL FUNCIONARIO</b>   | <b>1.724.750,00</b>      |                    | <b>1.724.750,00</b> | <b>1.671.993,35</b>      | <b>1.671.993,35</b>                | <b>1.671.993,35</b> |  | <b>52.756,65</b>              |
| <b>151</b>    | <b>GRATIFICACIONES</b>                      | <b>10.880,00</b>         |                    | <b>10.880,00</b>    |                          |                                    |                     |  | <b>10.880,00</b>              |
| <b>15</b>     | <b>INCENTIVOS AL RENDIMIENTO</b>            | <b>1.735.630,00</b>      |                    | <b>1.735.630,00</b> | <b>1.671.993,35</b>      | <b>1.671.993,35</b>                | <b>1.671.993,35</b> |  | <b>63.636,65</b>              |
| 1600          | CUOTAS DE LA SEGURIDAD SOCIAL               | 1.746.130,00             |                    | 1.746.130,00        | 1.511.541,63             | 1.511.541,63                       | 1.511.541,63        |  | 234.588,37                    |
| <b>160</b>    | <b>CUOTAS DE LA SEGURIDAD SOCIAL</b>        | <b>1.746.130,00</b>      |                    | <b>1.746.130,00</b> | <b>1.511.541,63</b>      | <b>1.511.541,63</b>                | <b>1.511.541,63</b> |  | <b>234.588,37</b>             |
| <b>16</b>     | <b>CUOT.PREST.Y GAST.SOC.</b>               | <b>1.746.130,00</b>      |                    | <b>1.746.130,00</b> | <b>1.511.541,63</b>      | <b>1.511.541,63</b>                | <b>1.511.541,63</b> |  | <b>234.588,37</b>             |
| <b>1</b>      | <b>GASTOS DE PERSONAL</b>                   | <b>8.849.130,00</b>      |                    | <b>8.849.130,00</b> | <b>8.345.303,71</b>      | <b>8.345.303,71</b>                | <b>8.345.303,71</b> |  | <b>503.826,29</b>             |
| 22621         | DE COMUNICACION                             | 4.989.660,00             |                    | 4.989.660,00        | 4.502.647,15             | 4.452.275,27                       | 4.099.739,75        | 352.535,52   | 537.384,73                    |
| 2262          | INFORMACION Y DIVULGACION                   | 4.989.660,00             |                    | 4.989.660,00        | 4.502.647,15             | 4.452.275,27                       | 4.099.739,75        | 352.535,52   | 537.384,73                    |
| <b>226</b>    | <b>GASTOS DIVERSOS</b>                      | <b>4.989.660,00</b>      |                    | <b>4.989.660,00</b> | <b>4.502.647,15</b>      | <b>4.452.275,27</b>                | <b>4.099.739,75</b> | <b>352.535,52</b>                                    | <b>537.384,73</b>             |
| 2270          | INFORMES, DICT.Y OTRAS ACTUA.PROFES.        |                          |                    |                     | 21.380,70                | 21.380,70                          |                     | 21.380,70  | -21.380,70                    |
| <b>227</b>    | <b>TRABAJ.REALIZ.POR OTRAS EMPR.Y PROF.</b> |                          |                    |                     | <b>21.380,70</b>         | <b>21.380,70</b>                   |                     | <b>21.380,70</b>                                     | <b>-21.380,70</b>             |
| <b>22</b>     | <b>MATER.SUMINIST.Y OTROS</b>               | <b>4.989.660,00</b>      |                    | <b>4.989.660,00</b> | <b>4.524.027,85</b>      | <b>4.473.655,97</b>                | <b>4.099.739,75</b> | <b>373.916,22</b>                                    | <b>516.004,03</b>             |
| <b>240</b>    | <b>GASTOS DE EDICION Y DISTRIBUCION</b>     | <b>266.610,00</b>        |                    | <b>266.610,00</b>   |                          |                                    |                     |  | <b>266.610,00</b>             |
| <b>24</b>     | <b>GASTOS DE PUBLICACIONES</b>              | <b>266.610,00</b>        |                    | <b>266.610,00</b>   |                          |                                    |                     |  | <b>266.610,00</b>             |





|   |                |
|---|----------------|
| <b>TESORERÍA GENERAL DE LA SEGURIDAD SOCIAL</b> | EJERCICIO 2013 |
|---|----------------|

LIQUIDACIÓN DEL PRESUPUESTO DE GASTOS

DENOMINACIÓN DEL PROGRAMA: 4592 INFORMACIÓN Y ATENCIÓN PERSONALIZADA

| CRED. PRESUP. | DESCRIPCIÓN  | CREDITOS PRESUPUESTARIOS |                    |                     | GASTOS COMPROMETIDOS (4) | OBLIGACIONES RECONOCIDAS NETAS (5) | PAGOS (6)      | OBLIGACIONES PEND. DE PAGO A 31 DE DICIEMBRE (7=5-6) | REMANENTES DE CREDITO (8=3-5) |
|---------------|--|--------------------------|--------------------|---------------------|--------------------------|------------------------------------|----------------|--|-------------------------------|
|               |  | INICIALES (1)            | MODIFICACIONES (2) | DEFINITIVOS (3=1+2) |                          |                                    |                |  |                               |
| 2             | GAST.CORRIENT.BIENES Y SERV.                       | 5.256.270,00             |                    | 5.256.270,00        | 4.524.027,85             | 4.473.655,97                       | 4.099.739,75   | 373.916,22   | 782.614,03                    |
|               | TOTAL OPERACIONES CORRIENTES                       | 14.105.400,00            |                    | 14.105.400,00       | 12.869.331,56            | 12.818.959,68                      | 12.445.043,46  | 373.916,22   | 1.286.440,32                  |
|               | TOTAL OPERACIONES NO FINANCIERAS                   | 14.105.400,00            |                    | 14.105.400,00       | 12.869.331,56            | 12.818.959,68                      | 12.445.043,46  | 373.916,22   | 1.286.440,32                  |
|               | TOTAL PROG.4592 INFORMACIÓN Y ATENCIÓN             | 14.105.400,00            |                    | 14.105.400,00       | 12.869.331,56            | 12.818.959,68                      | 12.445.043,46  | 373.916,22   | 1.286.440,32                  |
|               | TOTAL GRUPO 45 ADMÓN. Y SERV. GRALES. DE TESORERÍA | 219.601.690,00           | 320.000,00         | 219.921.690,00      | 202.329.472,89           | 198.154.456,24                     | 192.702.370,49 | 5.452.085,75   | 21.767.233,76                 |



**GRUPO DE PROGRAMAS 46**  
**CONTROL INTERNO Y CONTABILIDAD**

**PROGRAMA 4693**  
**CONTROL INTERNO Y CONTABILIDAD**



**TESORERÍA GENERAL DE LA SEGURIDAD SOCIAL** EJERCICIO 2013

LIQUIDACIÓN DEL PRESUPUESTO DE GASTOS

DENOMINACIÓN DEL PROGRAMA: 4693 CONTROL INTERNO Y CONTABILIDAD

| CRED. PRESUP. | DESCRIPCIÓN                               | CREDITOS PRESUPUESTARIOS |                    |                      | GASTOS COMPROMETIDOS (4) | OBLIGACIONES RECONOCIDAS NETAS (5) | PAGOS (6)            | OBLIGACIONES PEND. DE PAGO A 31 DE DICIEMBRE (7=5-6) | REMANENTES DE CREDITO (8=3-5) |
|---------------|---|--------------------------|--------------------|----------------------|--------------------------|------------------------------------|----------------------|--|-------------------------------|
|               |   | INICIALES (1)            | MODIFICACIONES (2) | DEFINITIVOS (3=1+2)  |                          |                                    |                      |  |                               |
| 12000         | SUELDOS. (EXCEPTO PERS.CUPO Y EVIS)       | 2.581.870,00             |                    | 2.581.870,00         | 2.328.111,83             | 2.328.111,83                       | 2.328.111,83         |  | 253.758,17                    |
| 1200          | SUELDOS DEL SUBGRUPO A1 Y GRUPO A         | 2.581.870,00             |                    | 2.581.870,00         | 2.328.111,83             | 2.328.111,83                       | 2.328.111,83         |  | 253.758,17                    |
| 12010         | SUELDOS (EXCEPTO PERSONAL DE CUPO)        | 4.879.290,00             |                    | 4.879.290,00         | 4.632.298,82             | 4.632.298,82                       | 4.632.298,82         |  | 246.991,18                    |
| 1201          | SUELDOS DEL SUBGRUPO A2 Y GRUPO B         | 4.879.290,00             |                    | 4.879.290,00         | 4.632.298,82             | 4.632.298,82                       | 4.632.298,82         |  | 246.991,18                    |
| 1203          | DEL SUBGRUPO C1 Y GRUPO C                 | 5.495.190,00             |                    | 5.495.190,00         | 5.118.989,57             | 5.118.989,57                       | 5.118.989,57         |  | 376.200,43                    |
| 1204          | DEL SUBGRUPO C2 Y GRUPO D                 | 4.523.140,00             |                    | 4.523.140,00         | 4.206.556,67             | 4.206.556,67                       | 4.206.556,67         |  | 316.583,33                    |
| 1206          | TRIENIOS                                  | 4.532.750,00             |                    | 4.532.750,00         | 4.214.150,28             | 4.214.150,28                       | 4.214.150,28         |  | 318.599,72                    |
| 1207          | PAGAS EXTRAORDINARIAS                     | 4.750.760,00             |                    | 4.750.760,00         | 4.605.319,08             | 4.605.319,08                       | 4.605.319,08         |  | 145.440,92                    |
| <b>120</b>    | <b>RETRIBUCIONES BASICAS</b>              | <b>26.763.000,00</b>     |                    | <b>26.763.000,00</b> | <b>25.105.426,25</b>     | <b>25.105.426,25</b>               | <b>25.105.426,25</b> |  | <b>1.657.573,75</b>           |
| 1210          | COMPLEMENTO DE DESTINO                    | 10.525.870,00            |                    | 10.525.870,00        | 9.899.307,78             | 9.899.307,78                       | 9.899.307,78         |  | 626.562,22                    |
| 12110         | COMPONENTE GRAL.PERSONAL NO SANIT.        | 11.996.310,00            |                    | 11.996.310,00        | 11.190.343,27            | 11.190.343,27                      | 11.190.343,27        |  | 805.966,73                    |
| 1211          | COMPLEMENTO ESPECIFICO                    | 11.996.310,00            |                    | 11.996.310,00        | 11.190.343,27            | 11.190.343,27                      | 11.190.343,27        |  | 805.966,73                    |
| 1212          | INDEMNIZACION POR RESIDENCIA              | 440.000,00               |                    | 440.000,00           | 408.683,56               | 408.683,56                         | 408.683,56           |  | 31.316,44                     |
| 12191         | COMPLEMENTOS TRANSITORIOS ABSORBIBLES     | 1.000,00                 |                    | 1.000,00             |                          |                                    |                      |  | 1.000,00                      |
| 12199         | OTROS COMPLEMENTOS                        | 300.000,00               |                    | 300.000,00           | 404.190,93               | 404.190,93                         | 404.190,93           |  | -104.190,93                   |
| 1219          | OTROS COMPLEMENTOS                        | 301.000,00               |                    | 301.000,00           | 404.190,93               | 404.190,93                         | 404.190,93           |  | -103.190,93                   |
| <b>121</b>    | <b>RETRIBUCIONES COMPLEMENTARIAS</b>      | <b>23.263.180,00</b>     |                    | <b>23.263.180,00</b> | <b>21.902.525,54</b>     | <b>21.902.525,54</b>               | <b>21.902.525,54</b> |  | <b>1.360.654,46</b>           |
| 1240          | SUELDOS DEL SUBGRUPO A1 Y GRUPO A         | 35.000,00                |                    | 35.000,00            | 24.251,21                | 24.251,21                          | 24.251,21            |  | 10.748,79                     |
| 1247          | PAGAS EXTRAORDINARIAS                     |                          |                    |                      | 3.282,69                 | 3.282,69                           | 3.282,69             |  | -3.282,69                     |
| <b>124</b>    | <b>RETRIBUC.DE FUNCIONAR.EN PRACTICAS</b> | <b>35.000,00</b>         |                    | <b>35.000,00</b>     | <b>27.533,90</b>         | <b>27.533,90</b>                   | <b>27.533,90</b>     |  | <b>7.466,10</b>               |
| <b>12</b>     | <b>PERS.FUNC. Y ESTATUTARIO</b>           | <b>50.061.180,00</b>     |                    | <b>50.061.180,00</b> | <b>47.035.485,69</b>     | <b>47.035.485,69</b>               | <b>47.035.485,69</b> |  | <b>3.025.694,31</b>           |
| 13090         | RETRIBUCIONES BASICAS Y OTRAS REMUN.      | 600,00                   |                    | 600,00               |                          |                                    |                      |  | 600,00                        |
| 1309          | OTRO PERSONAL                             | 600,00                   |                    | 600,00               |                          |                                    |                      |  | 600,00                        |
| <b>130</b>    | <b>LABORAL FIJO</b>                       | <b>600,00</b>            |                    | <b>600,00</b>        |                          |                                    |                      |  | <b>600,00</b>                 |
| <b>13</b>     | <b>LABORALES</b>                          | <b>600,00</b>            |                    | <b>600,00</b>        |                          |                                    |                      |  | <b>600,00</b>                 |
| 1500          | POR DESEMPEÑO DEL PUESTO                  | 10.265.500,00            |                    | 10.265.500,00        | 9.491.912,38             | 9.491.912,38                       | 9.491.912,38         |  | 773.587,62                    |
| 1501          | POR CUMPLIMIENTO DE OBJETIVOS             | 4.200.000,00             |                    | 4.200.000,00         | 3.903.264,45             | 3.903.264,45                       | 3.903.264,45         |  | 296.735,55                    |
| <b>150</b>    | <b>PRODUCTIVIDAD PERSONAL FUNCIONARIO</b> | <b>14.465.500,00</b>     |                    | <b>14.465.500,00</b> | <b>13.395.176,83</b>     | <b>13.395.176,83</b>               | <b>13.395.176,83</b> |  | <b>1.070.323,17</b>           |
| <b>151</b>    | <b>GRATIFICACIONES</b>                    | <b>6.000,00</b>          |                    | <b>6.000,00</b>      | <b>1.365,00</b>          | <b>1.365,00</b>                    | <b>1.365,00</b>      |  | <b>4.635,00</b>               |
| <b>15</b>     | <b>INCENTIVOS AL RENDIMIENTO</b>          | <b>14.471.500,00</b>     |                    | <b>14.471.500,00</b> | <b>13.396.541,83</b>     | <b>13.396.541,83</b>               | <b>13.396.541,83</b> |  | <b>1.074.958,17</b>           |
| 1600          | CUOTAS DE LA SEGURIDAD SOCIAL             | 15.742.690,00            |                    | 15.742.690,00        | 14.453.830,84            | 14.453.830,84                      | 14.453.830,84        |  | 1.288.859,16                  |
| <b>160</b>    | <b>CUOTAS DE LA SEGURIDAD SOCIAL</b>      | <b>15.742.690,00</b>     |                    | <b>15.742.690,00</b> | <b>14.453.830,84</b>     | <b>14.453.830,84</b>               | <b>14.453.830,84</b> |  | <b>1.288.859,16</b>           |
| 1620          | FORM.Y PERFECCIONAM. DEL PERSONAL         | 30.000,00                |                    | 30.000,00            | 12.585,00                | 12.585,00                          | 12.585,00            |  | 17.415,00                     |
| 1621          | SERVICIOS DE COMEDOR                      | 40.000,00                |                    | 40.000,00            | 39.510,00                | 31.206,00                          | 31.206,00            |  | 8.794,00                      |
| 1622          | TRANSPORTE DE PERSONAL                    | 1.000,00                 |                    | 1.000,00             |                          |                                    |                      |  | 1.000,00                      |



**TESORERÍA GENERAL DE LA SEGURIDAD SOCIAL** EJERCICIO 2013

LIQUIDACIÓN DEL PRESUPUESTO DE GASTOS

DENOMINACIÓN DEL PROGRAMA: 4693 CONTROL INTERNO Y CONTABILIDAD

| CRED. PRESUP. | DESCRIPCIÓN                          | CREDITOS PRESUPUESTARIOS |                    |                      | GASTOS COMPROMETIDOS (4) | OBLIGACIONES RECONOCIDAS NETAS (5) | PAGOS (6)            | OBLIGACIONES PEND. DE PAGO A 31 DE DICIEMBRE (7=5-6) | REMANENTES DE CREDITO (8=3-5) |
|---------------|--------------------------------------|--------------------------|--------------------|----------------------|--------------------------|------------------------------------|----------------------|--|-------------------------------|
|               |                                      | INICIALES (1)            | MODIFICACIONES (2) | DEFINITIVOS (3=1+2)  |                          |                                    |                      |  |                               |
| 1623          | RECONOCIMIENTOS MÉDICOS              | 100,00                   |                    | 100,00               | 44,02                    | 44,02                              | 44,02                |  | 55,98                         |
| 1624          | ACCION SOCIAL GENERAL                | 682.690,00               |                    | 682.690,00           | 677.368,81               | 677.368,81                         | 677.368,81           |  | 5.321,19                      |
| 1625          | SEGUROS                              | 30.000,00                |                    | 30.000,00            | 25.567,92                | 22.026,12                          | 22.026,12            |  | 7.973,88                      |
| <b>162</b>    | <b>GASTOS SOC.PERS.</b>              | <b>783.790,00</b>        |                    | <b>783.790,00</b>    | <b>755.075,75</b>        | <b>743.229,95</b>                  | <b>743.229,95</b>    |  | <b>40.560,05</b>              |
| <b>16</b>     | <b>CUOT.PREST.Y GAST.SOC.</b>        | <b>16.526.480,00</b>     |                    | <b>16.526.480,00</b> | <b>15.208.906,59</b>     | <b>15.197.060,79</b>               | <b>15.197.060,79</b> |  | <b>1.329.419,21</b>           |
| <b>1</b>      | <b>GASTOS DE PERSONAL</b>            | <b>81.059.760,00</b>     |                    | <b>81.059.760,00</b> | <b>75.640.934,11</b>     | <b>75.629.088,31</b>               | <b>75.629.088,31</b> |  | <b>5.430.671,69</b>           |
| 212           | EDIFICIOS Y OTRAS CONSTRUCCIONES     | 5.000,00                 |                    | 5.000,00             | 5.780,41                 | 5.780,41                           | 5.780,41             |  | -780,41                       |
| 213           | MAQUINARIA,INSTALACIONES Y UTILLAJE  | 1.000,00                 |                    | 1.000,00             |                          |                                    |                      |  | 1.000,00                      |
| 215           | MOBILIARIO Y ENSERES                 | 5.000,00                 |                    | 5.000,00             | 3.778,99                 | 2.410,37                           | 2.410,37             |  | 2.589,63                      |
| 216           | EQUIPOS PARA PROCESOS DE INFORMACION |                          |                    |                      | 960,74                   | 960,74                             | 960,74               |  | -960,74                       |
| 21            | REPARACION,MANTEN.Y CONSERV.         | 11.000,00                |                    | 11.000,00            | 10.520,14                | 9.151,52                           | 9.151,52             |  | 1.848,48                      |
| 2200          | ORDINARIO NO INVENTARIABLE           | 1.500,00                 |                    | 1.500,00             | 543,61                   | 543,61                             | 543,61               |  | 956,39                        |
| 2201          | PRENSA, REV., LIBROS Y OTRAS PUBLIC. | 2.000,00                 |                    | 2.000,00             | 1.097,40                 | 97,40                              | 97,40                |  | 1.902,60                      |
| 2202          | MATERIAL INFORMATICO NO INVENTARIABL | 1.500,00                 |                    | 1.500,00             |                          |                                    |                      |  | 1.500,00                      |
| <b>220</b>    | <b>MATERIAL DE OFICINA</b>           | <b>5.000,00</b>          |                    | <b>5.000,00</b>      | <b>1.641,01</b>          | <b>641,01</b>                      | <b>641,01</b>        |  | <b>4.358,99</b>               |
| 22101         | AGUA                                 | 7.000,00                 |                    | 7.000,00             | 6.403,03                 | 6.271,52                           | 6.271,52             |  | 728,48                        |
| 2210          | ELECTRICIDAD,AGUA,GAS Y COMBUSTIBLE  | 7.000,00                 |                    | 7.000,00             | 6.403,03                 | 6.271,52                           | 6.271,52             |  | 728,48                        |
| 2213          | INSTRUM.Y PEQ. UTILLAJE NO SANITARIO | 500,00                   |                    | 500,00               |                          |                                    |                      |  | 500,00                        |
| 2217          | MAT.NO SANIT.PARA CONSUMO Y REPOSIC. | 1.000,00                 |                    | 1.000,00             |                          |                                    |                      |  | 1.000,00                      |
| 2219          | OTROS SUMINISTROS                    | 1.000,00                 |                    | 1.000,00             |                          |                                    |                      |  | 1.000,00                      |
| <b>221</b>    | <b>SUMINISTROS</b>                   | <b>9.500,00</b>          |                    | <b>9.500,00</b>      | <b>6.403,03</b>          | <b>6.271,52</b>                    | <b>6.271,52</b>      |  | <b>3.228,48</b>               |
| 22200         | SERV.TELECOMUNICACIONES              | 5.000,00                 |                    | 5.000,00             |                          |                                    |                      |  | 5.000,00                      |
| 2220          | SERV.DE TELECOMUNICACIONES           | 5.000,00                 |                    | 5.000,00             |                          |                                    |                      |  | 5.000,00                      |
| <b>222</b>    | <b>COMUNICACIONES</b>                | <b>5.000,00</b>          |                    | <b>5.000,00</b>      |                          |                                    |                      |  | <b>5.000,00</b>               |
| <b>223</b>    | <b>TRANSPORTES</b>                   | <b>15.000,00</b>         |                    | <b>15.000,00</b>     | <b>13.167,52</b>         | <b>5.389,11</b>                    | <b>5.389,11</b>      |  | <b>9.610,89</b>               |
| 22620         | DE GESTION ADMINISTRATIVA            | 500,00                   |                    | 500,00               | 3.000,00                 | 3.000,00                           | 3.000,00             |  | -2.500,00                     |
| 22621         | DE COMUNICACION                      | 1.500,00                 |                    | 1.500,00             |                          |                                    |                      |  | 1.500,00                      |
| 2262          | INFORMACION Y DIVULGACION            | 2.000,00                 |                    | 2.000,00             | 3.000,00                 | 3.000,00                           | 3.000,00             |  | -1.000,00                     |
| 2263          | JURIDICOS, CONTENCIOSOS              | 25.000,00                |                    | 25.000,00            | 32.212,22                | 32.212,22                          | 32.212,22            |  | -7.212,22                     |
| 22660         | REUNIONES,CONFEREN.Y CELEBRAC.ACTOS  | 17.000,00                |                    | 17.000,00            | 9.841,04                 | 9.841,04                           | 9.841,04             |  | 7.158,96                      |
| 22661         | CURSOS DE FORMACION                  | 1.500,00                 |                    | 1.500,00             |                          |                                    |                      |  | 1.500,00                      |
| 2266          | REUN.,COFERENC.,CELEB.ACTOS Y CURSOS | 18.500,00                |                    | 18.500,00            | 9.841,04                 | 9.841,04                           | 9.841,04             |  | 8.658,96                      |
| 2269          | OTROS                                | 2.000,00                 |                    | 2.000,00             | 417,05                   | 417,05                             | 417,05               |  | 1.582,95                      |
| <b>226</b>    | <b>GASTOS DIVERSOS</b>               | <b>47.500,00</b>         |                    | <b>47.500,00</b>     | <b>45.470,31</b>         | <b>45.470,31</b>                   | <b>45.470,31</b>     |  | <b>2.029,69</b>               |
| 2270          | INFORMES,DICT.Y OTRAS ACTUA.PROFES.  | 669.500,00               |                    | 669.500,00           | 266.913,90               | 266.913,90                         | 266.913,90           |  | 402.586,10                    |



**TESORERÍA GENERAL DE LA SEGURIDAD SOCIAL** EJERCICIO 2013

LIQUIDACIÓN DEL PRESUPUESTO DE GASTOS

DENOMINACIÓN DEL PROGRAMA: 4693 CONTROL INTERNO Y CONTABILIDAD

| CRED. PRESUP. | DESCRIPCIÓN                             | CREDITOS PRESUPUESTARIOS |                    |                      | GASTOS COMPROMETIDOS (4) | OBLIGACIONES RECONOCIDAS NETAS (5) | PAGOS (6)            | OBLIGACIONES PEND. DE PAGO A 31 DE DICIEMBRE (7=5-6) | REMANENTES DE CREDITO (8=3-5) |
|---------------|---|--------------------------|--------------------|----------------------|--------------------------|------------------------------------|----------------------|--|-------------------------------|
|               |   | INICIALES (1)            | MODIFICACIONES (2) | DEFINITIVOS (3=1+2)  |                          |                                    |                      |  |                               |
| 2273          | LIMPIEZA Y ASEO                         | 500,00                   |                    | 500,00               |                          |                                    |                      |  | 500,00                        |
| 2279          | OTROS                                   | 5.000,00                 |                    | 5.000,00             | 1.512,50                 | 1.512,50                           | 1.512,50             |  | 3.487,50                      |
| 227           | TRABAJ.REALIZ.POR OTRAS EMPR.Y PROF.    | 675.000,00               |                    | 675.000,00           | 268.426,40               | 268.426,40                         | 268.426,40           |  | 406.573,60                    |
| 22            | MATER.SUMINIST.Y OTROS                  | 757.000,00               |                    | 757.000,00           | 335.108,27               | 326.198,35                         | 326.198,35           |  | 430.801,65                    |
| 230           | DIETAS                                  | 370.000,00               |                    | 370.000,00           | 240.283,79               | 240.283,79                         | 240.283,79           |  | 129.716,21                    |
| 231           | LOCOMOCION                              | 260.000,00               |                    | 260.000,00           | 213.712,24               | 213.712,24                         | 213.712,24           |  | 46.287,76                     |
| 233           | OTRAS INDEMNIZACIONES                   | 252.030,00               |                    | 252.030,00           | 50.595,00                | 50.595,00                          | 50.595,00            |  | 201.435,00                    |
| 23            | INDEMNIZ.RAZON SERVICIO                 | 882.030,00               |                    | 882.030,00           | 504.591,03               | 504.591,03                         | 504.591,03           |  | 377.438,97                    |
| 240           | GASTOS DE EDICION Y DISTRIBUCION        | 500,00                   |                    | 500,00               |                          |                                    |                      |  | 500,00                        |
| 24            | GASTOS DE PUBLICACIONES                 | 500,00                   |                    | 500,00               |                          |                                    |                      |  | 500,00                        |
| 2             | GAST.CORRIENT.BIENES Y SERV.            | 1.650.530,00             |                    | 1.650.530,00         | 850.219,44               | 839.940,90                         | 839.940,90           |  | 810.589,10                    |
| 3529          | OTROS                                   | 30.000,00                |                    | 30.000,00            |                          |                                    |                      |  | 30.000,00                     |
| 352           | INTERESES DE DEMORA                     | 30.000,00                |                    | 30.000,00            |                          |                                    |                      |  | 30.000,00                     |
| 35            | INTERES.DEMORA Y OTROS GASTOS           | 30.000,00                |                    | 30.000,00            |                          |                                    |                      |  | 30.000,00                     |
| 3             | GASTOS FINANCIEROS                      | 30.000,00                |                    | 30.000,00            |                          |                                    |                      |  | 30.000,00                     |
|               | <b>TOTAL OPERACIONES CORRIENTES</b>     | <b>82.740.290,00</b>     |                    | <b>82.740.290,00</b> | <b>76.491.153,55</b>     | <b>76.469.029,21</b>               | <b>76.469.029,21</b> |  | <b>6.271.260,79</b>           |
| 625           | MOBILIARIO Y ENSERES                    | 356.030,00               |                    | 356.030,00           | 4.396,91                 | 4.396,91                           | 4.396,91             |  | 351.633,09                    |
| 628           | OTRO INMOVILIZADO MATERIAL              | 1.000,00                 |                    | 1.000,00             |                          |                                    |                      |  | 1.000,00                      |
| 62            | INVERSIONES NUEVAS                      | 357.030,00               |                    | 357.030,00           | 4.396,91                 | 4.396,91                           | 4.396,91             |  | 352.633,09                    |
| 635           | MOBILIARIO Y ENSERES                    | 21.000,00                |                    | 21.000,00            | 499,00                   | 499,00                             | 499,00               |  | 20.501,00                     |
| 638           | OTRO INMOVILIZADO MATERIAL              | 10.000,00                |                    | 10.000,00            |                          |                                    |                      |  | 10.000,00                     |
| 63            | INVERSIONES DE REPOSICION               | 31.000,00                |                    | 31.000,00            | 499,00                   | 499,00                             | 499,00               |  | 30.501,00                     |
| 6             | INVERSIONES REALES                      | 388.030,00               |                    | 388.030,00           | 4.895,91                 | 4.895,91                           | 4.895,91             |  | 383.134,09                    |
|               | <b>TOTAL OPERACIONES DE CAPITAL</b>     | <b>388.030,00</b>        |                    | <b>388.030,00</b>    | <b>4.895,91</b>          | <b>4.895,91</b>                    | <b>4.895,91</b>      |  | <b>383.134,09</b>             |
|               | <b>TOTAL OPERACIONES NO FINANCIERAS</b> | <b>83.128.320,00</b>     |                    | <b>83.128.320,00</b> | <b>76.496.049,46</b>     | <b>76.473.925,12</b>               | <b>76.473.925,12</b> |  | <b>6.654.394,88</b>           |
| 8300          | AL PERSONAL                             | 486.120,00               |                    | 486.120,00           | 485.250,00               | 485.250,00                         | 485.250,00           |  | 870,00                        |



|   |                |
|---|----------------|
| <b>TESORERÍA GENERAL DE LA SEGURIDAD SOCIAL</b> | EJERCICIO 2013 |
|---|----------------|

LIQUIDACIÓN DEL PRESUPUESTO DE GASTOS

DENOMINACIÓN DEL PROGRAMA: 4693 CONTROL INTERNO Y CONTABILIDAD

| CRED. PRESUP. | DESCRIPCIÓN                                    | CREDITOS PRESUPUESTARIOS |                    |                     | GASTOS COMPROMETIDOS (4) | OBLIGACIONES RECONOCIDAS NETAS (5) | PAGOS (6)     | OBLIGACIONES PEND. DE PAGO A 31 DE DICIEMBRE (7=5-6) | REMANENTES DE CREDITO (8=3-5) |
|---------------|--|--------------------------|--------------------|---------------------|--------------------------|------------------------------------|---------------|--|-------------------------------|
|               |  | INICIALES (1)            | MODIFICACIONES (2) | DEFINITIVOS (3=1+2) |                          |                                    |               |  |                               |
| 830           | PRESTAMOS Y ANTICIPOS A CORTO PLAZO            | 486.120,00               |                    | 486.120,00          | 485.250,00               | 485.250,00                         | 485.250,00    |  | 870,00                        |
| 83            | CONC.PRESTAM.NO PUBLIC.                        | 486.120,00               |                    | 486.120,00          | 485.250,00               | 485.250,00                         | 485.250,00    |  | 870,00                        |
| 8             | ACTIVOS FINANCIEROS                            | 486.120,00               |                    | 486.120,00          | 485.250,00               | 485.250,00                         | 485.250,00    |  | 870,00                        |
|               | TOTAL OPERACIONES FINANCIERAS                  | 486.120,00               |                    | 486.120,00          | 485.250,00               | 485.250,00                         | 485.250,00    |  | 870,00                        |
|               | TOTAL PROG.4693 CONTROL INTERNO Y CONTABILIDAD | 83.614.440,00            |                    | 83.614.440,00       | 76.981.299,46            | 76.959.175,12                      | 76.959.175,12 |  | 6.655.264,88                  |
|               | TOTAL GRUPO 46 CONTROL INTERNO Y CONTABILIDAD  | 83.614.440,00            |                    | 83.614.440,00       | 76.981.299,46            | 76.959.175,12                      | 76.959.175,12 |  | 6.655.264,88                  |



**GRUPO DE PROGRAMAS 47**  
**DIRECCIÓN Y COORD. ASISTENCIA JURÍDICA DE LA S.S.**

**PROGRAMA 4794**  
**DIRECCIÓN Y COORD. ASISTENCIA JURÍDICA DE LA S.S.**



**TESORERÍA GENERAL DE LA SEGURIDAD SOCIAL** EJERCICIO 2013

LIQUIDACIÓN DEL PRESUPUESTO DE GASTOS

DENOMINACIÓN DEL PROGRAMA: 4794 DIRECCIÓN Y COORD. ASISTENCIA JURÍDICA DE LA S.S.

| CRED. PRESUP. | DESCRIPCIÓN                                 | CREDITOS PRESUPUESTARIOS |                    |                     | GASTOS COMPROMETIDOS (4) | OBLIGACIONES RECONOCIDAS NETAS (5) | PAGOS (6)           | OBLIGACIONES PEND. DE PAGO A 31 DE DICIEMBRE (7=5-6) | REMANENTES DE CREDITO (8=3-5) |
|---------------|---|--------------------------|--------------------|---------------------|--------------------------|------------------------------------|---------------------|--|-------------------------------|
|               |   | INICIALES (1)            | MODIFICACIONES (2) | DEFINITIVOS (3=1+2) |                          |                                    |                     |  |                               |
| 12000         | SUELDOS. (EXCEPTO PERS.CUPO Y EVIS)         | 159.720,00               | 10.000,00          | 169.720,00          | 168.575,60               | 168.575,60                         | 168.575,60          |  | 1.144,40                      |
| 1200          | SUELDOS DEL SUBGRUPO A1 Y GRUPO A           | 159.720,00               | 10.000,00          | 169.720,00          | 168.575,60               | 168.575,60                         | 168.575,60          |  | 1.144,40                      |
| 12010         | SUELDOS (EXCEPTO PERSONAL DE CUPO)          | 39.150,00                | 10.000,00          | 49.150,00           | 34.523,28                | 34.523,28                          | 34.523,28           |  | 14.626,72                     |
| 1201          | SUELDOS DEL SUBGRUPO A2 Y GRUPO B           | 39.150,00                | 10.000,00          | 49.150,00           | 34.523,28                | 34.523,28                          | 34.523,28           |  | 14.626,72                     |
| 1203          | DEL SUBGRUPO C1 Y GRUPO C                   | 59.240,00                | 15.000,00          | 74.240,00           | 69.080,03                | 69.080,03                          | 69.080,03           |  | 5.159,97                      |
| 1204          | DEL SUBGRUPO C2 Y GRUPO D                   | 40.590,00                |                    | 40.590,00           | 43.146,00                | 43.146,00                          | 43.146,00           |  | -2.556,00                     |
| 1206          | TRIENIOS                                    | 78.750,00                |                    | 78.750,00           | 85.256,93                | 85.256,93                          | 85.256,93           |  | -6.506,93                     |
| 1207          | PAGAS EXTRAORDINARIAS                       | 97.030,00                |                    | 97.030,00           | 86.917,25                | 86.917,25                          | 86.917,25           |  | 10.112,75                     |
| <b>120</b>    | <b>RETRIBUCIONES BASICAS</b>                | <b>474.480,00</b>        | <b>35.000,00</b>   | <b>509.480,00</b>   | <b>487.499,09</b>        | <b>487.499,09</b>                  | <b>487.499,09</b>   |  | <b>21.980,91</b>              |
| 1210          | COMPLEMENTO DE DESTINO                      | 216.720,00               |                    | 216.720,00          | 219.469,79               | 219.469,79                         | 219.469,79          |  | -2.749,79                     |
| 12110         | COMPONENTE GRAL.PERSONAL NO SANIT.          | 366.640,00               |                    | 366.640,00          | 363.472,89               | 363.472,89                         | 363.472,89          |  | 3.167,11                      |
| 1211          | COMPLEMENTO ESPECIFICO                      | 366.640,00               |                    | 366.640,00          | 363.472,89               | 363.472,89                         | 363.472,89          |  | 3.167,11                      |
| <b>121</b>    | <b>RETRIBUCIONES COMPLEMENTARIAS</b>        | <b>583.360,00</b>        |                    | <b>583.360,00</b>   | <b>582.942,68</b>        | <b>582.942,68</b>                  | <b>582.942,68</b>   |  | <b>417,32</b>                 |
| <b>12</b>     | <b>PERS.FUNC. Y ESTATUTARIO</b>             | <b>1.057.840,00</b>      | <b>35.000,00</b>   | <b>1.092.840,00</b> | <b>1.070.441,77</b>      | <b>1.070.441,77</b>                | <b>1.070.441,77</b> |  | <b>22.398,23</b>              |
| 1500          | POR DESEMPEÑO DEL PUESTO                    | 241.620,00               |                    | 241.620,00          | 235.170,96               | 235.170,96                         | 235.170,96          |  | 6.449,04                      |
| 1501          | POR CUMPLIMIENTO DE OBJETIVOS               | 109.490,00               |                    | 109.490,00          | 123.032,18               | 123.032,18                         | 123.032,18          |  | -13.542,18                    |
| <b>150</b>    | <b>PRODUCTIVIDAD PERSONAL FUNCIONARIO</b>   | <b>351.110,00</b>        |                    | <b>351.110,00</b>   | <b>358.203,14</b>        | <b>358.203,14</b>                  | <b>358.203,14</b>   |  | <b>-7.093,14</b>              |
| <b>151</b>    | <b>GRATIFICACIONES</b>                      | <b>4.300,00</b>          |                    | <b>4.300,00</b>     | <b>8.420,00</b>          | <b>8.420,00</b>                    | <b>8.420,00</b>     |  | <b>-4.120,00</b>              |
| <b>15</b>     | <b>INCENTIVOS AL RENDIMIENTO</b>            | <b>355.410,00</b>        |                    | <b>355.410,00</b>   | <b>366.623,14</b>        | <b>366.623,14</b>                  | <b>366.623,14</b>   |  | <b>-11.213,14</b>             |
| 1600          | CUOTAS DE LA SEGURIDAD SOCIAL               | 186.900,00               | 30.000,00          | 216.900,00          | 209.374,38               | 209.374,38                         | 209.374,38          |  | 7.525,62                      |
| <b>160</b>    | <b>CUOTAS DE LA SEGURIDAD SOCIAL</b>        | <b>186.900,00</b>        | <b>30.000,00</b>   | <b>216.900,00</b>   | <b>209.374,38</b>        | <b>209.374,38</b>                  | <b>209.374,38</b>   |  | <b>7.525,62</b>               |
| 1620          | FORM.Y PERFECCIONAM. DEL PERSONAL           | 2.940,00                 |                    | 2.940,00            | 100,00                   | 100,00                             | 100,00              |  | 2.840,00                      |
| 1621          | SERVICIOS DE COMEDOR                        | 25.200,00                |                    | 25.200,00           | 24.865,07                | 23.000,20                          | 23.000,20           |  | 2.199,80                      |
| 1624          | ACCION SOCIAL GENERAL                       | 5.570,00                 | 5.000,00           | 10.570,00           | 10.468,79                | 10.468,79                          | 10.468,79           |  | 101,21                        |
| <b>162</b>    | <b>GASTOS SOC.PERS.</b>                     | <b>33.710,00</b>         | <b>5.000,00</b>    | <b>38.710,00</b>    | <b>35.433,86</b>         | <b>33.568,99</b>                   | <b>33.568,99</b>    |  | <b>5.141,01</b>               |
| <b>16</b>     | <b>CUOT.PREST.Y GAST.SOC.</b>               | <b>220.610,00</b>        | <b>35.000,00</b>   | <b>255.610,00</b>   | <b>244.808,24</b>        | <b>242.943,37</b>                  | <b>242.943,37</b>   |  | <b>12.666,63</b>              |
| <b>1</b>      | <b>GASTOS DE PERSONAL</b>                   | <b>1.633.860,00</b>      | <b>70.000,00</b>   | <b>1.703.860,00</b> | <b>1.681.873,15</b>      | <b>1.680.008,28</b>                | <b>1.680.008,28</b> |  | <b>23.851,72</b>              |
| <b>202</b>    | <b>ARRENDAM.EDIF.Y OTRAS CONSTRUCCIONES</b> | <b>150,00</b>            |                    | <b>150,00</b>       |                          |                                    |                     |  | <b>150,00</b>                 |
| <b>20</b>     | <b>ARRENDAMIENTOS Y CANONES</b>             | <b>150,00</b>            |                    | <b>150,00</b>       |                          |                                    |                     |  | <b>150,00</b>                 |
| <b>212</b>    | <b>EDIFICIOS Y OTRAS CONSTRUCCIONES</b>     | <b>54.750,00</b>         |                    | <b>54.750,00</b>    | <b>100.006,68</b>        | <b>100.006,68</b>                  | <b>100.006,68</b>   |  | <b>-45.256,68</b>             |
| <b>213</b>    | <b>MAQUINARIA,INSTALACIONES Y UTILLAJE</b>  | <b>28.880,00</b>         |                    | <b>28.880,00</b>    |                          |                                    |                     |  | <b>28.880,00</b>              |
| <b>215</b>    | <b>MOBILIARIO Y ENSERES</b>                 | <b>6.540,00</b>          |                    | <b>6.540,00</b>     | <b>8.215,93</b>          | <b>5.441,43</b>                    | <b>5.125,30</b>     | <b>316,13</b>  | <b>1.098,57</b>               |
| <b>216</b>    | <b>EQUIPOS PARA PROCESOS DE INFORMACION</b> | <b>13.370,00</b>         |                    | <b>13.370,00</b>    |                          |                                    |                     |  | <b>13.370,00</b>              |





|   |                       |
|---|-----------------------|
| <b>TESORERÍA GENERAL DE LA SEGURIDAD SOCIAL</b> | <b>EJERCICIO 2013</b> |
|---|-----------------------|

LIQUIDACIÓN DEL PRESUPUESTO DE GASTOS

DENOMINACIÓN DEL PROGRAMA: 4794 DIRECCIÓN Y COORD. ASISTENCIA JURÍDICA DE LA S.S.

| CRED. PRESUP. | DESCRIPCIÓN                           | CREDITOS PRESUPUESTARIOS |                    |                     | GASTOS COMPROMETIDOS (4) | OBLIGACIONES RECONOCIDAS NETAS (5) | PAGOS (6)         | OBLIGACIONES PEND. DE PAGO A 31 DE DICIEMBRE (7=5-6) | REMANENTES DE CREDITO (8=3-5) |
|---------------|---------------------------------------|--------------------------|--------------------|---------------------|--------------------------|------------------------------------|-------------------|--|-------------------------------|
|               |                                       | INICIALES (1)            | MODIFICACIONES (2) | DEFINITIVOS (3=1+2) |                          |                                    |                   |  |                               |
| <b>21</b>     | <b>REPARACION,MANTEN.Y CONSERV.</b>   | <b>103.540,00</b>        |                    | <b>103.540,00</b>   | <b>108.222,61</b>        | <b>105.448,11</b>                  | <b>105.131,98</b> | <b>316,13</b>  | <b>-1.908,11</b>              |
| 2200          | ORDINARIO NO INVENTARIABLE            | 15.260,00                |                    | 15.260,00           | 12.217,11                | 12.217,11                          | 12.217,11         |  | 3.042,89                      |
| 2201          | PRENSA, REV., LIBROS Y OTRAS PUBLIC.  | 21.840,00                |                    | 21.840,00           | 22.025,41                | 22.025,41                          | 21.726,93         | 298,48   | -185,41                       |
| 2202          | MATERIAL INFORMÁTICO NO INVENTARIABLE | 10.890,00                |                    | 10.890,00           | 3.876,79                 | 3.876,79                           | 3.876,79          |  | 7.013,21                      |
| <b>220</b>    | <b>MATERIAL DE OFICINA</b>            | <b>47.990,00</b>         |                    | <b>47.990,00</b>    | <b>38.119,31</b>         | <b>38.119,31</b>                   | <b>37.820,83</b>  | <b>298,48</b>  | <b>9.870,69</b>               |
| 22100         | ENERGIA ELECTRICA                     | 77.910,00                | -35.000,00         | 42.910,00           | 16.850,94                | 16.850,94                          | 15.241,10         | 1.609,84   | 26.059,06                     |
| 22101         | AGUA                                  | 2.190,00                 |                    | 2.190,00            |                          |                                    |                   |  | 2.190,00                      |
| 22102         | GAS                                   | 6.650,00                 |                    | 6.650,00            |                          |                                    |                   |  | 6.650,00                      |
| 22103         | COMBUSTIBLE                           | 8.720,00                 |                    | 8.720,00            |                          |                                    |                   |  | 8.720,00                      |
| 2210          | ELECTRICIDAD,AGUA,GAS Y COMBUSTIBLE   | 95.470,00                | -35.000,00         | 60.470,00           | 16.850,94                | 16.850,94                          | 15.241,10         | 1.609,84   | 43.619,06                     |
| 2212          | INSTRUM. Y PEQ. UTILLAJE SANITARIO    | 3.260,00                 |                    | 3.260,00            |                          |                                    |                   |  | 3.260,00                      |
| 2213          | INSTRUM.Y PEQ. UTILLAJE NO SANITARIO  |                          |                    |                     | 177,20                   | 177,20                             | 177,20            |  | -177,20                       |
| 22141         | VESTUARIO                             | 7.180,00                 |                    | 7.180,00            |                          |                                    |                   |  | 7.180,00                      |
| 2214          | LENCERIA Y VESTUARIO                  | 7.180,00                 |                    | 7.180,00            |                          |                                    |                   |  | 7.180,00                      |
| 2219          | OTROS SUMINISTROS                     | 4.370,00                 |                    | 4.370,00            | 1.205,21                 | 1.205,21                           | 1.205,21          |  | 3.164,79                      |
| <b>221</b>    | <b>SUMINISTROS</b>                    | <b>110.280,00</b>        | <b>-35.000,00</b>  | <b>75.280,00</b>    | <b>18.233,35</b>         | <b>18.233,35</b>                   | <b>16.623,51</b>  | <b>1.609,84</b>                                      | <b>57.046,65</b>              |
| 22200         | SERV.TELECOMUNICACIONES               | 26.730,00                | -20.000,00         | 6.730,00            |                          |                                    |                   |  | 6.730,00                      |
| 2220          | SERV.DE TELECOMUNICACIONES            | 26.730,00                | -20.000,00         | 6.730,00            |                          |                                    |                   |  | 6.730,00                      |
| 2221          | POSTALES Y MENSAJERÍA                 | 1.560,00                 |                    | 1.560,00            |                          |                                    |                   |  | 1.560,00                      |
| 2229          | OTRAS                                 | 180,00                   |                    | 180,00              |                          |                                    |                   |  | 180,00                        |
| <b>222</b>    | <b>COMUNICACIONES</b>                 | <b>28.470,00</b>         | <b>-20.000,00</b>  | <b>8.470,00</b>     |                          |                                    |                   |  | <b>8.470,00</b>               |
| <b>223</b>    | <b>TRANSPORTES</b>                    | <b>4.370,00</b>          |                    | <b>4.370,00</b>     | <b>213,19</b>            | <b>213,19</b>                      | <b>213,19</b>     |  | <b>4.156,81</b>               |
| 2250          | ESTATALES                             | 20.260,00                |                    | 20.260,00           |                          |                                    |                   |  | 20.260,00                     |
| 2252          | LOCALES                               | 9.410,00                 |                    | 9.410,00            | 17.868,13                | 17.868,13                          | 17.868,13         |  | -8.458,13                     |
| <b>225</b>    | <b>TRIBUTOS</b>                       | <b>29.670,00</b>         |                    | <b>29.670,00</b>    | <b>17.868,13</b>         | <b>17.868,13</b>                   | <b>17.868,13</b>  |  | <b>11.801,87</b>              |
| 22620         | DE GESTION ADMINISTRATIVA             | 4.460,00                 |                    | 4.460,00            |                          |                                    |                   |  | 4.460,00                      |
| 22621         | DE COMUNICACION                       | 21.840,00                |                    | 21.840,00           |                          |                                    |                   |  | 21.840,00                     |
| 2262          | INFORMACION Y DIVULGACION             | 26.300,00                |                    | 26.300,00           |                          |                                    |                   |  | 26.300,00                     |
| 2263          | JURIDICOS, CONTENCIOSOS               | 2.230,00                 |                    | 2.230,00            |                          |                                    |                   |  | 2.230,00                      |
| 22660         | REUNIONES,CONFEREN.Y CELEBRAC.ACTOS   | 34.890,00                |                    | 34.890,00           | 13.614,52                | 13.614,52                          | 13.614,52         |  | 21.275,48                     |
| 22661         | CURSOS DE FORMACION                   | 37.380,00                |                    | 37.380,00           | 11.408,40                | 11.408,40                          | 11.408,40         |  | 25.971,60                     |
| 2266          | REUN.,COFERENC.,CELEB.ACTOS Y CURSOS  | 72.270,00                |                    | 72.270,00           | 25.022,92                | 25.022,92                          | 25.022,92         |  | 47.247,08                     |
| 2269          | OTROS                                 | 11.140,00                |                    | 11.140,00           |                          |                                    |                   |  | 11.140,00                     |
| <b>226</b>    | <b>GASTOS DIVERSOS</b>                | <b>111.940,00</b>        |                    | <b>111.940,00</b>   | <b>25.022,92</b>         | <b>25.022,92</b>                   | <b>25.022,92</b>  |  | <b>86.917,08</b>              |
| 2270          | INFORMES,DICT.Y OTRAS ACTUA.PROFES.   | 2.190,00                 |                    | 2.190,00            | 13.355,36                | 13.355,36                          | 13.355,36         |  | -11.165,36                    |
| 2273          | LIMPIEZA Y ASEO                       | 42.510,00                |                    | 42.510,00           | 27.312,12                | 27.312,12                          | 27.312,12         |  | 15.197,88                     |
| 2274          | SEGURIDAD                             | 21.820,00                | -10.000,00         | 11.820,00           |                          |                                    |                   |  | 11.820,00                     |



**TESORERÍA GENERAL DE LA SEGURIDAD SOCIAL** EJERCICIO 2013

LIQUIDACIÓN DEL PRESUPUESTO DE GASTOS

DENOMINACIÓN DEL PROGRAMA: 4794 DIRECCIÓN Y COORD. ASISTENCIA JURÍDICA DE LA S.S.

| CRED. PRESUP. | DESCRIPCIÓN  | CREDITOS PRESUPUESTARIOS |                    |                     | GASTOS COMPROMETIDOS (4) | OBLIGACIONES RECONOCIDAS NETAS (5) | PAGOS (6)           | OBLIGACIONES PEND. DE PAGO A 31 DE DICIEMBRE (7=5-6) | REMANENTES DE CREDITO (8=3-5) |
|---------------|--|--------------------------|--------------------|---------------------|--------------------------|------------------------------------|---------------------|--|-------------------------------|
|               |  | INICIALES (1)            | MODIFICACIONES (2) | DEFINITIVOS (3=1+2) |                          |                                    |                     |  |                               |
| 2276          | SERV. CONTRATADOS ADMINISTRATIVOS                    | 6.500,00                 |                    | 6.500,00            | 16.995,50                | 16.995,50                          | 16.995,50           |  | -10.495,50                    |
| 22782         | SERVICIOS DE CARACTER INFORMÁTICO                    | 9.970,00                 |                    | 9.970,00            |                          |                                    |                     |  | 9.970,00                      |
| 2278          | COLAB.EN GEST.PREST.SERVICIOS                        | 9.970,00                 |                    | 9.970,00            |                          |                                    |                     |  | 9.970,00                      |
| 227           | TRABAJO REALIZADO POR OTRAS EMPRESAS Y PROFESIONALES | 82.990,00                | -10.000,00         | 72.990,00           | 57.662,98                | 57.662,98                          | 57.662,98           |  | 15.327,02                     |
| 22            | MATERIALES, SUMINISTROS Y OTROS                      | 415.710,00               | -65.000,00         | 350.710,00          | 157.119,88               | 157.119,88                         | 155.211,56          | 1.908,32   | 193.590,12                    |
| 230           | DIETAS   | 33.590,00                |                    | 33.590,00           | 7.201,80                 | 7.201,80                           | 7.138,60            | 63,20  | 26.388,20                     |
| 231           | LOCOMOCIÓN   | 15.450,00                |                    | 15.450,00           | 11.805,35                | 11.805,35                          | 11.390,45           | 414,90   | 3.644,65                      |
| 233           | OTRAS INDEMNIZACIONES                                | 19.470,00                |                    | 19.470,00           | 27.914,33                | 27.914,33                          | 22.832,36           | 5.081,97   | -8.444,33                     |
| 23            | INDEMNIZACIÓN RAZÓN SERVICIO                         | 68.510,00                |                    | 68.510,00           | 46.921,48                | 46.921,48                          | 41.361,41           | 5.560,07   | 21.588,52                     |
| 240           | GASTOS DE EDICIÓN Y DISTRIBUCIÓN                     | 21.840,00                |                    | 21.840,00           |                          |                                    |                     |  | 21.840,00                     |
| 24            | GASTOS DE PUBLICACIONES                              | 21.840,00                |                    | 21.840,00           |                          |                                    |                     |  | 21.840,00                     |
| 2             | GASTOS CORRIENTES BIENES Y SERVICIOS                 | 609.750,00               | -65.000,00         | 544.750,00          | 312.263,97               | 309.489,47                         | 301.704,95          | 7.784,52   | 235.260,53                    |
|               | <b>TOTAL OPERACIONES CORRIENTES</b>                  | <b>2.243.610,00</b>      | <b>5.000,00</b>    | <b>2.248.610,00</b> | <b>1.994.137,12</b>      | <b>1.989.497,75</b>                | <b>1.981.713,23</b> | <b>7.784,52</b>                                      | <b>259.112,25</b>             |
| 623           | MAQUINARIA, INSTALACIONES Y UTILLAJE                 | 4.920,00                 |                    | 4.920,00            |                          |                                    |                     |  | 4.920,00                      |
| 625           | MOBILIARIO Y ENSERES                                 | 17.630,00                |                    | 17.630,00           | 554,19                   | 554,19                             | 554,19              |  | 17.075,81                     |
| 626           | EQUIPOS PARA PROCESOS DE INFORMACIÓN                 | 22.390,00                |                    | 22.390,00           |                          |                                    |                     |  | 22.390,00                     |
| 629           | INMOVILIZADO INMATERIAL                              | 4.920,00                 |                    | 4.920,00            |                          |                                    |                     |  | 4.920,00                      |
| 62            | INVERSIONES NUEVAS                                   | 49.860,00                |                    | 49.860,00           | 554,19                   | 554,19                             | 554,19              |  | 49.305,81                     |
| 6321          | CONSTRUCCIONES                                       | 15.740,00                |                    | 15.740,00           |                          |                                    |                     |  | 15.740,00                     |
| 632           | EDIFICIOS Y OTRAS CONSTRUCCIONES                     | 15.740,00                |                    | 15.740,00           |                          |                                    |                     |  | 15.740,00                     |
| 635           | MOBILIARIO Y ENSERES                                 | 14.600,00                |                    | 14.600,00           |                          |                                    |                     |  | 14.600,00                     |
| 636           | EQUIPOS PARA PROCESOS DE INFORMACIÓN                 | 1.800,00                 |                    | 1.800,00            |                          |                                    |                     |  | 1.800,00                      |
| 63            | INVERSIONES DE REPOSICIÓN                            | 32.140,00                |                    | 32.140,00           |                          |                                    |                     |  | 32.140,00                     |
| 6             | INVERSIONES REALES                                   | 82.000,00                |                    | 82.000,00           | 554,19                   | 554,19                             | 554,19              |  | 81.445,81                     |
|               | <b>TOTAL OPERACIONES DE CAPITAL</b>                  | <b>82.000,00</b>         |                    | <b>82.000,00</b>    | <b>554,19</b>            | <b>554,19</b>                      | <b>554,19</b>       |  | <b>81.445,81</b>              |
|               | <b>TOTAL OPERACIONES NO FINANCIERAS</b>              | <b>2.325.610,00</b>      | <b>5.000,00</b>    | <b>2.330.610,00</b> | <b>1.994.691,31</b>      | <b>1.990.051,94</b>                | <b>1.982.267,42</b> | <b>7.784,52</b>                                      | <b>340.558,06</b>             |
| 8300          | AL PERSONAL  | 50.100,00                |                    | 50.100,00           | 13.060,08                | 13.060,08                          | 13.060,08           |  | 37.039,92                     |
| 830           | PRESTAMOS Y ANTICIPOS A CORTO PLAZO                  | 50.100,00                |                    | 50.100,00           | 13.060,08                | 13.060,08                          | 13.060,08           |  | 37.039,92                     |



|   |                |
|---|----------------|
| <b>TESORERÍA GENERAL DE LA SEGURIDAD SOCIAL</b> | EJERCICIO 2013 |
|---|----------------|

LIQUIDACIÓN DEL PRESUPUESTO DE GASTOS

DENOMINACIÓN DEL PROGRAMA: 4794 DIRECCIÓN Y COORD. ASISTENCIA JURÍDICA DE LA S.S.

| CRED. PRESUP. | DESCRIPCIÓN                                   | CREDITOS PRESUPUESTARIOS |                    |                     | GASTOS COMPROMETIDOS (4) | OBLIGACIONES RECONOCIDAS NETAS (5) | PAGOS (6)    | OBLIGACIONES PEND. DE PAGO A 31 DE DICIEMBRE (7=5-6) | REMANENTES DE CREDITO (8=3-5) |
|---------------|---|--------------------------|--------------------|---------------------|--------------------------|------------------------------------|--------------|--|-------------------------------|
|               |   | INICIALES (1)            | MODIFICACIONES (2) | DEFINITIVOS (3=1+2) |                          |                                    |              |  |                               |
| 83            | CONC.PRESTAM.NO PUBLIC.                       | 50.100,00                |                    | 50.100,00           | 13.060,08                | 13.060,08                          | 13.060,08    |  | 37.039,92                     |
| 8             | ACTIVOS FINANCIEROS                           | 50.100,00                |                    | 50.100,00           | 13.060,08                | 13.060,08                          | 13.060,08    |  | 37.039,92                     |
|               | TOTAL OPERACIONES FINANCIERAS                 | 50.100,00                |                    | 50.100,00           | 13.060,08                | 13.060,08                          | 13.060,08    |  | 37.039,92                     |
|               | TOTAL PROG.4794 DIRECCIÓN Y COORD. ASISTENCIA | 2.375.710,00             | 5.000,00           | 2.380.710,00        | 2.007.751,39             | 2.003.112,02                       | 1.995.327,50 | 7.784,52   | 377.597,98                    |
|               | TOTAL GRUPO 47 DIRECCIÓN Y COORD. ASISTENCIA  | 2.375.710,00             | 5.000,00           | 2.380.710,00        | 2.007.751,39             | 2.003.112,02                       | 1.995.327,50 | 7.784,52   | 377.597,98                    |



**GRUPO DE PROGRAMAS 48**  
**FONDO DE INVESTIGACIÓN DE LA PROTECCIÓN SOCIAL**

**PROGRAMA 4895**  
**FONDO DE INVESTIGACIÓN DE LA PROTECCIÓN SOCIAL**



|   |                |
|---|----------------|
| <b>TESORERÍA GENERAL DE LA SEGURIDAD SOCIAL</b> | EJERCICIO 2013 |
|---|----------------|

LIQUIDACIÓN DEL PRESUPUESTO DE GASTOS

DENOMINACIÓN DEL PROGRAMA: 4895 FONDO DE INVESTIGACIÓN DE LA PROTECCIÓN SOCIAL

| CRED. PRESUP. | DESCRIPCIÓN                                    | CREDITOS PRESUPUESTARIOS |                    |                     | GASTOS COMPROMETIDOS (4) | OBLIGACIONES RECONOCIDAS NETAS (5) | PAGOS (6)        | OBLIGACIONES PEND. DE PAGO A 31 DE DICIEMBRE (7=5-6) | REMANENTES DE CREDITO (8=3-5) |
|---------------|--|--------------------------|--------------------|---------------------|--------------------------|------------------------------------|------------------|--|-------------------------------|
|               |  | INICIALES (1)            | MODIFICACIONES (2) | DEFINITIVOS (3=1+2) |                          |                                    |                  |  |                               |
| 2271          | ESTUDIOS, PROYEC.INVES.Y OTRAS ACTIV.          | 124.000,00               |                    | 124.000,00          |                          |                                    |                  |  | 124.000,00                    |
| 227           | TRABAJ.REALIZ.POR OTRAS EMPR.Y PROF.           | 124.000,00               |                    | 124.000,00          |                          |                                    |                  |  | 124.000,00                    |
| 22            | MATER.SUMINIST.Y OTROS                         | 124.000,00               |                    | 124.000,00          |                          |                                    |                  |  | 124.000,00                    |
| 2             | GAST.CORRIENT.BIENES Y SERV.                   | 124.000,00               |                    | 124.000,00          |                          |                                    |                  |  | 124.000,00                    |
| 4809          | OTRAS AYUDAS A FAMILIAS E INST.                | 773.000,00               |                    | 773.000,00          |                          |                                    |                  |  | 773.000,00                    |
| 480           | AYUDAS GENERICAS A FAMIL.E INST. SIN L         | 773.000,00               |                    | 773.000,00          |                          |                                    |                  |  | 773.000,00                    |
| 48            | A FAMILIAS E INST.SIN FINES DE LUCRO           | 773.000,00               |                    | 773.000,00          |                          |                                    |                  |  | 773.000,00                    |
| 4             | TRANSFERENC. CORRIENTES                        | 773.000,00               |                    | 773.000,00          |                          |                                    |                  |  | 773.000,00                    |
|               | TOTAL OPERACIONES CORRIENTES                   | 897.000,00               |                    | 897.000,00          |                          |                                    |                  |  | 897.000,00                    |
| 780           | AYUDAS GENER.A FAMIL. E INSTITUC.              | 103.000,00               |                    | 103.000,00          |                          |                                    |                  |  | 103.000,00                    |
| 78            | A FAMIL.E INST.SIN F.LUCRO                     | 103.000,00               |                    | 103.000,00          |                          |                                    |                  |  | 103.000,00                    |
| 7             | TRANSFERENC. DE CAPITAL                        | 103.000,00               |                    | 103.000,00          |                          |                                    |                  |  | 103.000,00                    |
|               | TOTAL OPERACIONES DE CAPITAL                   | 103.000,00               |                    | 103.000,00          |                          |                                    |                  |  | 103.000,00                    |
|               | TOTAL OPERACIONES NO FINANCIERAS               | 1.000.000,00             |                    | 1.000.000,00        |                          |                                    |                  |  | 1.000.000,00                  |
|               | TOTAL PRÒG.4895 FONDO DE INVESTIGACIÓN DE LA   | 1.000.000,00             |                    | 1.000.000,00        |                          |                                    |                  |  | 1.000.000,00                  |
|               | TOTAL GRUPO 48 FONDO DE INVESTIGACIÓN DE LA    | 1.000.000,00             |                    | 1.000.000,00        |                          |                                    |                  |  | 1.000.000,00                  |
|               | TOTAL TESORERÍA GENERAL DE LA SEGURIDAD SOCIAL | 1.477.330.060,00         | 4.865.696,28       | 1.482.195.756,28    | 1.049.082.908,83         | 1.029.187.382,87                   | 1.010.304.528,96 | 18.882.853,91  | 453.008.373,41                |



## 4.2.- LIQUIDACIÓN DEL PRESUPUESTO DE INGRESOS



**TESORERÍA GENERAL DE LA SEGURIDAD SOCIAL**

EJERCICIO 2013

**LIQUIDACIÓN DEL PRESUPUESTO DE INGRESOS**

| APLIC. PRESUP. | DESCRIPCIÓN                                    | PREVISIONES PRESUPUESTARIAS |                    |                          |                          | DERECHOS RECONOCIDOS (4) | DERECHOS ANULADOS (5) | DERECHOS CANCELADOS (6)  | DERECHOS RECONOCIDOS NETOS (7=4-5-6) | RECAUDACION NETA (8)    | DERECHOS PEND. DE COBRO A 31 DE DICIEMBRE (9=7-8) | EXCESO/DEFECTO PREVISION (10=7-3) |
|----------------|--|-----------------------------|--------------------|--------------------------|--------------------------|--------------------------|-----------------------|--------------------------|--------------------------------------|-------------------------|---|-----------------------------------|
|                |  | INICIALES (1)               | MODIFICACIONES (2) | DEFINITIVAS (3=1+2)      |                          |                          |                       |                          |                                      |                         |   |                                   |
| 1210           | CUOTAS DE EMPLEADORES                          | 63.967.400.000,00           |                    | 63.967.400.000,00        | 60.202.404.757,14        | 3.023.595.957,87         | 140.921.273,94        | 57.037.887.525,33        | 56.058.208.686,14                    | 979.678.839,19          | -6.929.512.474,67                                 |                                   |
| 1211           | CUOTAS DE TRABAJADORES                         | 12.606.920.000,00           |                    | 12.606.920.000,00        | 13.011.567.311,98        | 249.221.859,60           | 27.227.983,76         | 12.735.117.468,62        | 12.551.086.992,68                    | 184.030.475,94          | 128.197.468,62                                    |                                   |
| <b>121</b>     | <b>COTIZACIONES DEL REGIMEN GENERAL</b>        | <b>76.574.320.000,00</b>    |                    | <b>76.574.320.000,00</b> | <b>73.213.972.069,12</b> | <b>3.272.817.817,47</b>  | <b>168.149.257,70</b> | <b>69.773.004.993,95</b> | <b>68.609.295.678,82</b>             | <b>1.163.709.315,13</b> | <b>-6.801.315.006,05</b>                          |                                   |
| 1221           | CUOTAS DE TRABAJADORES                         | 9.929.020.000,00            |                    | 9.929.020.000,00         | 9.972.538.272,68         | 397.854.452,81           | 55.543.147,77         | 9.519.140.672,10         | 9.108.436.929,66                     | 410.703.742,44          | -409.879.327,90                                   |                                   |
| <b>122</b>     | <b>COTIZ. DEL REG. ESPEC. TRAB. AUTONOMOS</b>  | <b>9.929.020.000,00</b>     |                    | <b>9.929.020.000,00</b>  | <b>9.972.538.272,68</b>  | <b>397.854.452,81</b>    | <b>55.543.147,77</b>  | <b>9.519.140.672,10</b>  | <b>9.108.436.929,66</b>              | <b>410.703.742,44</b>   | <b>-409.879.327,90</b>                            |                                   |
| 1230           | CUOTAS DE EMPLEADORES                          |                             |                    |                          | 12.574.685,15            | 10.300.220,33            | 17.238,88             | 2.257.225,94             | 1.346.160,02                         | 911.065,92              | 2.257.225,94                                      |                                   |
| 1231           | CUOTAS DE TRABAJADORES                         |                             |                    |                          | 2.290.486,08             | 2.063.222,31             | 85.990,67             | 141.273,10               | 49.107,32                            | 92.165,78               | 141.273,10  |                                   |
| <b>123</b>     | <b>COTIZ. DEL REGIMEN ESPECIAL AGRARIO</b>     |                             |                    |                          | <b>14.865.171,23</b>     | <b>12.363.442,64</b>     | <b>103.229,55</b>     | <b>2.398.499,04</b>      | <b>1.395.267,34</b>                  | <b>1.003.231,70</b>     | <b>2.398.499,04</b>                               |                                   |
| 1240           | CUOTAS DE EMPLEADORES                          | 202.580.000,00              |                    | 202.580.000,00           | 225.941.209,53           | 13.922.402,30            | 386.270,20            | 211.632.537,03           | 203.849.174,70                       | 7.783.362,33            | 9.052.537,03                                      |                                   |
| 1241           | CUOTAS DE TRABAJADORES                         | 83.190.000,00               |                    | 83.190.000,00            | 85.910.710,49            | 1.139.161,01             | 90.005,78             | 84.681.543,70            | 83.333.813,10                        | 1.347.730,60            | 1.491.543,70                                      |                                   |
| <b>124</b>     | <b>COTIZ. DEL REG. ESP. DE TRABAJ. DEL MAR</b> | <b>285.770.000,00</b>       |                    | <b>285.770.000,00</b>    | <b>311.851.920,02</b>    | <b>15.061.563,31</b>     | <b>476.275,98</b>     | <b>296.314.080,73</b>    | <b>287.182.987,80</b>                | <b>9.131.092,93</b>     | <b>10.544.080,73</b>                              |                                   |
| 1250           | CUOTAS DE EMPLEADORES                          | 50.490.000,00               |                    | 50.490.000,00            | 49.413.758,70            | 6.109.187,73             | 618.543,40            | 42.686.027,57            | 37.980.590,08                        | 4.705.437,49            | -7.803.972,43                                     |                                   |
| 1251           | CUOTAS DE TRABAJADORES                         | 113.800.000,00              |                    | 113.800.000,00           | 117.380.642,05           | 867.749,94               | 90.054,18             | 116.422.837,93           | 115.896.221,31                       | 526.616,62              | 2.622.837,93                                      |                                   |
| <b>125</b>     | <b>COTIZAC. REG. ESP. MINERIA DEL CARBON</b>   | <b>164.290.000,00</b>       |                    | <b>164.290.000,00</b>    | <b>166.794.400,75</b>    | <b>6.976.937,67</b>      | <b>708.597,58</b>     | <b>159.108.865,50</b>    | <b>153.876.811,39</b>                | <b>5.232.054,11</b>     | <b>-5.181.134,50</b>                              |                                   |
| 1260           | CUOTAS DE EMPLEADORES                          |                             |                    |                          | 2.403.108,51             | 2.485.875,27             | 5.564,63              | -88.331,39               | -196.576,49                          | 108.245,10              | -88.331,39  |                                   |
| 1261           | CUOTAS DE TRABAJADORES                         |                             |                    |                          | 1.910.872,11             | 620.630,21               | 72.435,49             | 1.217.806,41             | 1.142.728,71                         | 75.077,70               | 1.217.806,41                                      |                                   |
| <b>126</b>     | <b>COTIZ. DEL REG. ESP. DE EMPL. DE HOGAR</b>  |                             |                    |                          | <b>4.313.980,62</b>      | <b>3.106.505,48</b>      | <b>78.000,12</b>      | <b>1.129.475,02</b>      | <b>946.152,22</b>                    | <b>183.322,80</b>       | <b>1.129.475,02</b>                               |                                   |
| 1270           | CUOTAS POR INCAP. TEMPORAL                     | 162.720.000,00              |                    | 162.720.000,00           | 154.330.899,73           | 3.689.659,92             | 793.998,81            | 149.847.241,00           | 144.918.091,09                       | 4.929.149,91            | -12.872.759,00                                    |                                   |
| 1271           | CUOTAS POR I. M. S.                            | 143.680.000,00              |                    | 143.680.000,00           | 134.992.252,86           | 3.537.285,80             | 728.564,20            | 130.726.402,86           | 125.989.722,47                       | 4.736.680,39            | -12.953.597,14                                    |                                   |
| 1272           | CUOTAS RIESGO EMBARAZO Y LACTANCIA             | 9.250.000,00                |                    | 9.250.000,00             | 8.209.623,30             | 104.242,91               | 16.839,34             | 8.088.541,05             | 7.876.244,35                         | 212.296,70              | -1.161.458,95                                     |                                   |
| <b>127</b>     | <b>COTIZAC. DE ACCID. DE TRABAJO Y E. P.</b>   | <b>315.650.000,00</b>       |                    | <b>315.650.000,00</b>    | <b>297.532.775,89</b>    | <b>7.331.188,63</b>      | <b>1.539.402,35</b>   | <b>288.662.184,91</b>    | <b>278.784.057,91</b>                | <b>9.878.127,00</b>     | <b>-26.987.815,09</b>                             |                                   |
| 12801          | COTIZACIONES DE DESEMPLEADOS                   | 6.069.846.500,00            |                    | 6.069.846.500,00         | 6.900.845.740,39         | 185.260,47               |                       | 6.900.660.479,92         | 6.900.660.479,92                     |                         | 830.813.979,92                                    |                                   |
| 12802          | BONIFICACIONES PARA EL FOMENTO EMPL.           | 1.004.778.610,00            |                    | 1.004.778.610,00         | 1.163.543.115,45         | 53.360,80                |                       | 1.163.489.754,65         | 1.163.489.754,65                     |                         | 158.711.144,65                                    |                                   |
| 12803          | COTIZAC. BENEF. PREST. CESE ACTIV. TRAB. AUT.  | 6.850.640,00                |                    | 6.850.640,00             | 392.125,25               |                          |                       | 392.125,25               | 392.125,25                           |                         | -6.458.514,75                                     |                                   |
| 1280           | A CARGO DEL SERV. PUBLICO EMPLEO EST.          | 7.081.475.750,00            |                    | 7.081.475.750,00         | 8.064.780.981,09         | 238.621,27               |                       | 8.064.542.359,82         | 8.064.542.359,82                     |                         | 983.066.609,82                                    |                                   |
| 1281           | COTIZACIONES CARGO DE DESEMPLEADOS             | 1.049.350.000,00            |                    | 1.049.350.000,00         | 1.013.920.278,80         | 8.382,83                 |                       | 1.013.911.895,97         | 1.013.911.895,97                     |                         | -35.438.104,03                                    |                                   |
| 12823          | COTIZ. BENEF. PRES. CESE ACT. TRAB. AUTON      | 6.790.000,00                |                    | 6.790.000,00             | 1.529.380,84             | 21.474,75                |                       | 1.507.906,09             | 1.507.906,09                         |                         | -5.282.093,91                                     |                                   |
| 1282           | COTIZ. A CARGO MUTUAS A. T. y E. P.            | 6.790.000,00                |                    | 6.790.000,00             | 1.529.380,84             | 21.474,75                |                       | 1.507.906,09             | 1.507.906,09                         |                         | -5.282.093,91                                     |                                   |
| <b>128</b>     | <b>COTIZ. DE DESEMP. CESE ACTIV. Y BONI.</b>   | <b>8.137.615.750,00</b>     |                    | <b>8.137.615.750,00</b>  | <b>9.080.230.640,73</b>  | <b>268.478,85</b>        |                       | <b>9.079.962.161,88</b>  | <b>9.079.962.161,88</b>              |                         | <b>942.346.411,88</b>                             |                                   |
| <b>12</b>      | <b>COTIZACIONES SOCIALES</b>                   | <b>95.406.665.750,00</b>    |                    | <b>95.406.665.750,00</b> | <b>93.062.099.231,04</b> | <b>3.715.780.386,86</b>  | <b>226.597.911,05</b> | <b>89.119.720.933,13</b> | <b>87.519.880.047,02</b>             | <b>1.599.840.886,11</b> | <b>-6.286.944.816,87</b>                          |                                   |
| <b>1</b>       | <b>COTIZACIONES SOCIALES</b>                   | <b>95.406.665.750,00</b>    |                    | <b>95.406.665.750,00</b> | <b>93.062.099.231,04</b> | <b>3.715.780.386,86</b>  | <b>226.597.911,05</b> | <b>89.119.720.933,13</b> | <b>87.519.880.047,02</b>             | <b>1.599.840.886,11</b> | <b>-6.286.944.816,87</b>                          |                                   |
| 32700          | AL SECTOR PUBLICO                              |                             |                    |                          | 15.689,90                | 1.756,48                 |                       | 13.933,42                | 12.797,97                            | 1.135,45                | 13.933,42   |                                   |
| 3270           | GESTIONADA POR EL INGESA                       |                             |                    |                          | 15.689,90                | 1.756,48                 |                       | 13.933,42                | 12.797,97                            | 1.135,45                | 13.933,42   |                                   |
| 32723          | DE MEDICINA MARITIMA                           | 8.200,00                    |                    | 8.200,00                 |                          |                          |                       |                          |                                      |                         | -8.200,00   |                                   |
| 3272           | GESTIONADA POR EL ISM                          | 8.200,00                    |                    | 8.200,00                 |                          |                          |                       |                          |                                      |                         | -8.200,00   |                                   |
| <b>327</b>     | <b>DE ASISTENCIA SANITARIA</b>                 | <b>8.200,00</b>             |                    | <b>8.200,00</b>          | <b>15.689,90</b>         | <b>1.756,48</b>          |                       | <b>13.933,42</b>         | <b>12.797,97</b>                     | <b>1.135,45</b>         | <b>5.733,42</b>                                   |                                   |
| 32811          | AL SECTOR PRIVADO                              | 3.580.000,00                |                    | 3.580.000,00             | 4.535.222,32             | 5.953,56                 |                       | 4.529.268,76             | 4.047.095,88                         | 482.172,88              | 949.268,76  |                                   |
| 3281           | GESTIONADOS POR EL IMSERSO                     | 3.580.000,00                |                    | 3.580.000,00             | 4.535.222,32             | 5.953,56                 |                       | 4.529.268,76             | 4.047.095,88                         | 482.172,88              | 949.268,76  |                                   |



TESORERÍA GENERAL DE LA SEGURIDAD SOCIAL

EJERCICIO 2013

LIQUIDACIÓN DEL PRESUPUESTO DE INGRESOS

| APLIC. PRESUP. | DESCRIPCIÓN                                     | PREVISIONES PRESUPUESTARIAS |                    |                         | DERECHOS RECONOCIDOS (4) | DERECHOS ANULADOS (5)   | DERECHOS CANCELADOS (6) | DERECHOS RECONOCIDOS NETOS (7=4-5-6) | RECAUDACION NETA (8)  | DERECHOS PEND. DE COBRO A 31 DE DICIEMBRE (9=7-8) | EXCESO/DEFECTO PREVISION (10=7-3) |
|----------------|---|-----------------------------|--------------------|-------------------------|--------------------------|-------------------------|-------------------------|--------------------------------------|-----------------------|---|-----------------------------------|
|                |   | INICIALES (1)               | MODIFICACIONES (2) | DEFINITIVAS (3=1+2)     |                          |                         |                         |                                      |                       |   |                                   |
| 32821          | AL SECTOR PRIVADO                               | 13.030,00                   |                    | 13.030,00               | 19.874,34                |                         |                         | 19.874,34                            | 19.874,34             |   | 6.844,34                          |
| 3282           | GESTIONADOS POR EL ISM                          | 13.030,00                   |                    | 13.030,00               | 19.874,34                |                         |                         | 19.874,34                            | 19.874,34             |   | 6.844,34                          |
| <b>328</b>     | <b>DE SERVICIOS SOCIALES</b>                    | <b>3.593.030,00</b>         |                    | <b>3.593.030,00</b>     | <b>4.555.096,66</b>      | <b>5.953,56</b>         |                         | <b>4.549.143,10</b>                  | <b>4.066.970,22</b>   | <b>482.172,88</b>                                 | <b>956.113,10</b>                 |
| 3293           | DE LA SEG. SOCIAL AL SECTOR PUBLICO             | 4.567.150,00                |                    | 4.567.150,00            | 3.742.500,07             |                         |                         | 3.742.500,07                         | 3.742.500,07          |   | -824.649,93                       |
| 3294           | DE LA SEGURIDAD SOCIAL AL SECTOR PRIVADO        |                             |                    |                         | 22.817,78                | 301,48                  |                         | 22.516,30                            | 14.695,74             | 7.820,56  | 22.516,30                         |
| <b>329</b>     | <b>DE OTROS SERVICIOS</b>                       | <b>4.567.150,00</b>         |                    | <b>4.567.150,00</b>     | <b>3.765.317,85</b>      | <b>301,48</b>           |                         | <b>3.765.016,37</b>                  | <b>3.757.195,81</b>   | <b>7.820,56</b>                                   | <b>-802.133,63</b>                |
| <b>32</b>      | <b>OTROS INGRES. PROCED. PREST. SERVICIOS</b>   | <b>8.168.380,00</b>         |                    | <b>8.168.380,00</b>     | <b>8.336.104,41</b>      | <b>8.011,52</b>         |                         | <b>8.328.092,89</b>                  | <b>7.836.964,00</b>   | <b>491.128,89</b>                                 | <b>159.712,89</b>                 |
| <b>370</b>     | <b>COTIZACIONES DE ASOCIADOS</b>                | <b>500.000,00</b>           |                    | <b>500.000,00</b>       | <b>576.518,04</b>        | <b>1.768,31</b>         |                         | <b>574.749,73</b>                    | <b>574.749,73</b>     |   | <b>74.749,73</b>                  |
| <b>37</b>      | <b>INGR. FONDO ESP. D. T. SEXTA LEY 21/1986</b> | <b>500.000,00</b>           |                    | <b>500.000,00</b>       | <b>576.518,04</b>        | <b>1.768,31</b>         |                         | <b>574.749,73</b>                    | <b>574.749,73</b>     |   | <b>74.749,73</b>                  |
| 3800           | DEL I. N. G. S.                                 |                             |                    |                         | 36.036,58                | 1,94                    |                         | 36.034,64                            | 36.034,64             |   | 36.034,64                         |
| 3801           | DEL IMSERSO                                     |                             |                    |                         | 3.974.597,59             |                         |                         | 3.974.597,59                         | 3.974.597,59          |   | 3.974.597,59                      |
| 3802           | DEL ISM   |                             |                    |                         | 268.690,72               | 1.143,40                |                         | 267.547,32                           | 267.547,32            |   | 267.547,32                        |
| 3803           | DE OTRAS ENTIDADES                              |                             |                    |                         | 3.070.527,70             | 17.872,22               |                         | 3.052.655,48                         | 3.052.655,48          |   | 3.052.655,48                      |
| <b>380</b>     | <b>DE EJERCICIOS CERRADOS</b>                   |                             |                    |                         | <b>7.349.852,59</b>      | <b>19.017,56</b>        |                         | <b>7.330.835,03</b>                  | <b>7.330.835,03</b>   |   | <b>7.330.835,03</b>               |
| 3810           | DEL I. N. G. S.                                 |                             |                    |                         | 20.352,10                |                         |                         | 20.352,10                            | 20.352,10             |   | 20.352,10                         |
| 3811           | DEL IMSERSO                                     |                             |                    |                         | 34.693,19                | 6.001,42                |                         | 28.691,77                            | 28.691,77             |   | 28.691,77                         |
| 3812           | DEL ISM   |                             |                    |                         | 42.395,71                | 4.382,23                |                         | 38.013,48                            | 16.833,98             | 21.179,50   | 38.013,48                         |
| 3813           | DE OTRAS ENTIDADES                              |                             |                    |                         | 565.793,92               | 54.366,08               |                         | 511.427,84                           | 511.427,84            |   | 511.427,84                        |
| <b>381</b>     | <b>DEL PRESUPUESTO CORRIENTE</b>                |                             |                    |                         | <b>663.234,92</b>        | <b>64.749,73</b>        |                         | <b>598.485,19</b>                    | <b>577.305,69</b>     | <b>21.179,50</b>                                  | <b>598.485,19</b>                 |
| <b>38</b>      | <b>REINTEGROS DE OP. CORRIENTES</b>             |                             |                    |                         | <b>8.013.087,51</b>      | <b>83.767,29</b>        |                         | <b>7.929.320,22</b>                  | <b>7.908.140,72</b>   | <b>21.179,50</b>                                  | <b>7.929.320,22</b>               |
| 3910           | RECARGOS  | 1.032.501.000,00            |                    | 1.032.501.000,00        | 1.575.090.775,05         | 749.090.553,97          | 75.671.541,89           | 750.328.679,19                       | 293.502.252,41        | 456.826.426,78                                    | -282.172.320,81                   |
| 39110          | DE OPERACIONES CON MATEPSS                      |                             |                    |                         | 12.988,95                | 6.084.414,46            |                         | -6.071.425,51                        | -6.071.425,51         |   | -6.071.425,51                     |
| 39119          | OTROS   | 135.782.000,00              |                    | 135.782.000,00          | 232.133.425,64           | 128.992.284,19          | 1.507.438,15            | 101.633.703,30                       | 80.837.728,32         | 20.795.974,98                                     | -34.148.296,70                    |
| 3911           | INTERESES                                       | 135.782.000,00              |                    | 135.782.000,00          | 232.146.414,59           | 135.076.698,65          | 1.507.438,15            | 95.562.277,79                        | 74.766.302,81         | 20.795.974,98                                     | -40.219.722,21                    |
| 3912           | MULTAS Y SANCIONES                              | 100.361.000,00              |                    | 100.361.000,00          | 213.599.105,89           | 80.201.269,46           | 18.568.441,89           | 114.829.394,54                       | 24.103.512,51         | 90.725.882,03                                     | 14.468.394,54                     |
| 3919           | OTROS   | 4.034.000,00                |                    | 4.034.000,00            | 16.605.860,34            | 13.343.347,77           | 8.313,27                | 3.254.199,30                         | 680.199,64            | 2.573.999,66                                      | -779.800,70                       |
| <b>391</b>     | <b>RECARGOS, INTERESES Y MULTAS</b>             | <b>1.272.678.000,00</b>     |                    | <b>1.272.678.000,00</b> | <b>2.037.442.155,87</b>  | <b>977.711.869,85</b>   | <b>95.755.735,20</b>    | <b>963.974.550,82</b>                | <b>393.052.267,37</b> | <b>570.922.283,45</b>                             | <b>-308.703.449,18</b>            |
| <b>398</b>     | <b>INGRESOS COBERT. RECARGOS FALTA MEDID</b>    | <b>72.582.000,00</b>        |                    | <b>72.582.000,00</b>    | <b>189.647.691,00</b>    | <b>84.927.523,42</b>    | <b>6.677.481,76</b>     | <b>98.042.685,82</b>                 | <b>52.217.842,47</b>  | <b>45.824.843,35</b>                              | <b>25.460.685,82</b>              |
| 3990           | INGRESOS DIVERSOS INGESA                        |                             |                    |                         | 606.762,67               |                         |                         | 606.762,67                           | 564.016,44            | 42.746,23   | 606.762,67                        |
| 3991           | INGRESOS DIVERSOS DEL IMSERSO                   |                             |                    |                         | 118.411,91               | 7,38                    |                         | 118.404,53                           | 118.404,53            |   | 118.404,53                        |
| 3992           | INGRESOS DIVERSOS DEL ISM                       | 1.500,00                    |                    | 1.500,00                | 324.977,09               | 1.279,10                |                         | 323.697,99                           | 304.424,15            | 19.273,84   | 322.197,99                        |
| 3993           | INGRESOS DIVERSOS DE OTRAS ENTID.               | 4.000.000,00                |                    | 4.000.000,00            | 19.722.532,30            | 3.213.876,07            | 132.974,26              | 16.375.681,97                        | 15.419.052,38         | 956.629,59  | 12.375.681,97                     |
| 3997           | INGRESOS GASTOS ANUNCIOS BOE                    |                             |                    |                         | 114.243,91               |                         |                         | 114.243,91                           | 114.243,91            |   | 114.243,91                        |
| 3998           | COSTAS DEL PROCEDIMIENTO EJECUTIVO              | 10.000,00                   |                    | 10.000,00               | 3.725.775,82             | 1.088.222,68            | 51.263,71               | 2.586.289,43                         | 1.884.439,45          | 701.849,98  | 2.576.289,43                      |
| <b>399</b>     | <b>INGRESOS DIVERSOS</b>                        | <b>4.011.500,00</b>         |                    | <b>4.011.500,00</b>     | <b>24.612.703,70</b>     | <b>4.303.385,23</b>     | <b>184.237,97</b>       | <b>20.125.080,50</b>                 | <b>18.404.580,86</b>  | <b>1.720.499,64</b>                               | <b>16.113.580,50</b>              |
| <b>39</b>      | <b>OTROS INGRESOS</b>                           | <b>1.349.271.500,00</b>     |                    | <b>1.349.271.500,00</b> | <b>2.251.702.550,57</b>  | <b>1.066.942.778,50</b> | <b>102.617.454,93</b>   | <b>1.082.142.317,14</b>              | <b>463.674.690,70</b> | <b>618.467.626,44</b>                             | <b>-267.129.182,86</b>            |





TESORERÍA GENERAL DE LA SEGURIDAD SOCIAL

EJERCICIO 2013

LIQUIDACIÓN DEL PRESUPUESTO DE INGRESOS

| APLIC. PRESUP. | DESCRIPCIÓN                                    | PREVISIONES PRESUPUESTARIAS |                    |                          | DERECHOS RECONOCIDOS (4) | DERECHOS ANULADOS (5)   | DERECHOS CANCELADOS (6) | DERECHOS RECONOCIDOS NETOS (7=4-5-6) | RECAUDACION NETA (8)     | DERECHOS PEND. DE COBRO A 31 DE DICIEMBRE (9=7-8) | EXCESO/DEFECTO PREVISION (10=7-3) |
|----------------|--|-----------------------------|--------------------|--------------------------|--------------------------|-------------------------|-------------------------|--------------------------------------|--------------------------|---|-----------------------------------|
|                |  | INICIALES (1)               | MODIFICACIONES (2) | DEFINITIVAS (3=1+2)      |                          |                         |                         |                                      |                          |   |                                   |
| <b>3</b>       | <b>TASAS Y OTROS INGRESOS</b>                  | <b>1.357.939.880,00</b>     |                    | <b>1.357.939.880,00</b>  | <b>2.268.628.260,53</b>  | <b>1.067.036.325,62</b> | <b>102.617.454,93</b>   | <b>1.098.974.479,98</b>              | <b>479.994.545,15</b>    | <b>618.979.934,83</b>                             | <b>-258.965.400,02</b>            |
| 4001           | PARA FINANC. COMPL. A MINIM. DE PENSION        | 7.895.330.000,00            |                    | 7.895.330.000,00         | 7.895.330.000,00         |                         |                         | 7.895.330.000,00                     | 7.895.330.000,00         |   |                                   |
| 4002           | PARA FINANC. LAS PENS. NO CONTRIBUT.           | 2.628.566.100,00            |                    | 2.628.566.100,00         | 2.678.140.336,76         |                         |                         | 2.678.140.336,76                     | 2.678.140.336,76         |   | 49.574.236,76                     |
| 4003           | PARA FINANC. PREST. FAMIL.                     | 2.320.023.620,00            |                    | 2.320.023.620,00         | 2.320.023.620,00         |                         |                         | 2.320.023.620,00                     | 2.320.023.620,00         |   |                                   |
| 4004           | PARA FINANCIAR PRESTACIONES LISMI              | 31.460.920,00               |                    | 31.460.920,00            | 31.460.920,00            |                         |                         | 31.460.920,00                        | 31.460.920,00            |   |                                   |
| 4005           | PARA FINANCIAR PRESTAC. SIND. TOXICO           | 19.810.000,00               |                    | 19.810.000,00            | 19.810.000,00            |                         |                         | 19.810.000,00                        | 19.810.000,00            |   |                                   |
| 40061          | PREVIAS A LA JUBILACION ORDINARIA              | 47.860.800,00               |                    | 47.860.800,00            | 8.249.098,75             | 1.102.449,29            |                         | 7.146.649,46                         | 7.146.649,46             |   | -40.714.150,54                    |
| 4006           | JUBILACIONES ANTICIPADAS                       | 47.860.800,00               |                    | 47.860.800,00            | 8.249.098,75             | 1.102.449,29            |                         | 7.146.649,46                         | 7.146.649,46             |   | -40.714.150,54                    |
| 4008           | PARA FINANCIAR SERV. SOC. DEL I. S. M.         | 13.004.440,00               |                    | 13.004.440,00            | 13.004.440,00            |                         |                         | 13.004.440,00                        | 13.004.440,00            |   |                                   |
| 40090          | PARA BONIF. COTIZ. BUQUES DE CANARIAS          | 40.868.180,00               |                    | 40.868.180,00            | 49.041.385,00            |                         |                         | 49.041.385,00                        | 49.041.385,00            |   | 8.173.205,00                      |
| 40092          | PARA OTRAS COTIZ. COMP. CAP. COSTE PRE.        | 12.020,00                   |                    | 12.020,00                | 44.809,68                | 38.457,20               |                         | 6.352,48                             | 4.991,80                 | 1.360,68  | -5.667,52                         |
| 40093          | PARA PREST. MATERNIDAD NO CONTRIB.             | 510.000,00                  |                    | 510.000,00               | 510.000,00               |                         |                         | 510.000,00                           | 510.000,00               |   |                                   |
| 40099          | OTRAS TRANSFERENCIAS                           |                             |                    |                          | 679.786,00               |                         |                         | 679.786,00                           | 679.786,00               |   | 679.786,00                        |
| 4009           | OTRAS  | 41.390.200,00               |                    | 41.390.200,00            | 50.275.980,68            | 38.457,20               |                         | 50.237.523,48                        | 50.236.162,80            | 1.360,68  | 8.847.323,48                      |
| <b>400</b>     | <b>DEL DEPARTAMENTO A QUE ESTA ADSCRITA</b>    | <b>12.997.446.080,00</b>    |                    | <b>12.997.446.080,00</b> | <b>13.016.294.396,19</b> | <b>1.140.906,49</b>     |                         | <b>13.015.153.489,70</b>             | <b>13.015.152.129,02</b> | <b>1.360,68</b>                                   | <b>17.707.409,70</b>              |
| 4011           | PARA FINANC. LA A. SANIT. PREST. I. N. G. S    | 205.352.630,00              |                    | 205.352.630,00           | 222.288.048,39           |                         |                         | 222.288.048,39                       | 222.288.048,39           |   | 16.935.418,39                     |
| 4012           | PARA FINANCIAR ASISTENCIA ISM                  | 3.323.390,00                |                    | 3.323.390,00             | 3.323.390,00             |                         |                         | 3.323.390,00                         | 3.323.390,00             |   |                                   |
| 40170          | PARA CUMPLIMIENTO DE SUS FINES                 | 129.099.620,00              |                    | 129.099.620,00           | 129.099.620,00           |                         |                         | 129.099.620,00                       | 129.099.620,00           |   |                                   |
| 40171          | PARA MÍNIMO GARANTIZADO DEPEN.                 | 1.087.179.320,00            |                    | 1.087.179.320,00         | 1.207.178.381,35         |                         |                         | 1.207.178.381,35                     | 1.207.178.381,35         |   | 119.999.061,35                    |
| 40173          | PARA OTROS GASTOS EN DEPEND.                   | 80.875.130,00               |                    | 80.875.130,00            | 80.875.130,00            |                         |                         | 80.875.130,00                        | 80.875.130,00            |   |                                   |
| 40174          | EJER. ANTER. SEG. SOCIAL CUIDAD.               | 1.034.000.000,00            |                    | 1.034.000.000,00         | 1.034.000.000,00         |                         |                         | 1.034.000.000,00                     | 1.034.000.000,00         |   |                                   |
| 4017           | PARA FINANCIAR SERV. SOC. Y OTROS IMSERSO      | 2.331.154.070,00            |                    | 2.331.154.070,00         | 2.451.153.131,35         |                         |                         | 2.451.153.131,35                     | 2.451.153.131,35         |   | 119.999.061,35                    |
| <b>401</b>     | <b>DE OTROS DEPARTAMENTOS MINISTERIALES</b>    | <b>2.539.830.090,00</b>     |                    | <b>2.539.830.090,00</b>  | <b>2.676.764.569,74</b>  |                         |                         | <b>2.676.764.569,74</b>              | <b>2.676.764.569,74</b>  |   | <b>136.934.479,74</b>             |
| <b>40</b>      | <b>DE LA ADMINISTRACION DEL ESTADO</b>         | <b>15.537.276.170,00</b>    |                    | <b>15.537.276.170,00</b> | <b>15.693.058.965,93</b> | <b>1.140.906,49</b>     |                         | <b>15.691.918.059,44</b>             | <b>15.691.916.698,76</b> | <b>1.360,68</b>                                   | <b>154.641.889,44</b>             |
| <b>410</b>     | <b>DEL INAP PARA PLANES DE FORMACIÓN</b>       |                             |                    |                          | <b>492.801,00</b>        | <b>25.004,95</b>        |                         | <b>467.796,05</b>                    | <b>467.796,05</b>        |   | <b>467.796,05</b>                 |
| <b>419</b>     | <b>DE OTROS ORGANISMOS AUTONOMOS</b>           |                             |                    |                          | <b>1.154.551,68</b>      |                         |                         | <b>1.154.551,68</b>                  | <b>1.154.551,68</b>      |   | <b>1.154.551,68</b>               |
| <b>41</b>      | <b>DE ORGANISMOS AUTONOMOS</b>                 |                             |                    |                          | <b>1.647.352,68</b>      | <b>25.004,95</b>        |                         | <b>1.622.347,73</b>                  | <b>1.622.347,73</b>      |   | <b>1.622.347,73</b>               |
| <b>421</b>     | <b>APORTAC. PARA EL SOSTEN. DE SERV. COMUN</b> | <b>922.132.540,00</b>       |                    | <b>922.132.540,00</b>    | <b>771.402.629,72</b>    |                         |                         | <b>771.402.629,72</b>                | <b>771.402.629,72</b>    |   | <b>-150.729.910,28</b>            |
| 4221           | POR INCAPACIDAD PERMANENTE                     | 1.096.562.000,00            |                    | 1.096.562.000,00         | 1.079.439.417,02         | 157.158.779,09          |                         | 922.280.637,93                       | 900.148.523,17           | 22.132.114,76                                     | -174.281.362,07                   |
| 4222           | POR MUERTE                                     | 209.714.000,00              |                    | 209.714.000,00           | 199.669.824,49           | 31.569.368,25           |                         | 168.100.456,24                       | 164.597.429,76           | 3.503.026,48                                      | -41.613.543,76                    |
| <b>422</b>     | <b>CAPITALES RENTA</b>                         | <b>1.306.276.000,00</b>     |                    | <b>1.306.276.000,00</b>  | <b>1.279.109.241,51</b>  | <b>188.728.147,34</b>   |                         | <b>1.090.381.094,17</b>              | <b>1.064.745.952,93</b>  | <b>25.635.141,24</b>                              | <b>-215.894.905,83</b>            |
| <b>423</b>     | <b>CUOTAS DE REASEG. DE ACCID. DE TRABAJO</b>  | <b>913.691.050,00</b>       |                    | <b>913.691.050,00</b>    | <b>778.884.550,46</b>    |                         |                         | <b>778.884.550,46</b>                | <b>778.884.550,46</b>    |   | <b>-134.806.499,54</b>            |
| 4281           | DEVOLUC. INCENTIV. REDUC. SINISTR. LAB.        |                             |                    |                          | 4.477,22                 |                         |                         | 4.477,22                             | 4.477,22                 |   | 4.477,22                          |
| <b>428</b>     | <b>APLIC. FONDO PREV. Y REHAB.</b>             |                             |                    |                          | <b>4.477,22</b>          |                         |                         | <b>4.477,22</b>                      | <b>4.477,22</b>          |   | <b>4.477,22</b>                   |
| 4291           | DEL I. N. G. S                                 | 1.651.620,00                |                    | 1.651.620,00             | 1.450.000,00             |                         |                         | 1.450.000,00                         | 1.450.000,00             |   | -201.620,00                       |
| 4292           | DEL IMSERSO                                    | 1.887.730,00                |                    | 1.887.730,00             | 1.887.730,00             |                         |                         | 1.887.730,00                         | 1.887.730,00             |   |                                   |
| 4293           | DEL ISM  | 625.000,00                  |                    | 625.000,00               |                          |                         |                         |                                      |                          |   | -625.000,00                       |



TESORERÍA GENERAL DE LA SEGURIDAD SOCIAL

EJERCICIO 2013

LIQUIDACIÓN DEL PRESUPUESTO DE INGRESOS

| APLIC. PRESUP. | DESCRIPCIÓN                               | PREVISIONES PRESUPUESTARIAS |                    |                     | DERECHOS RECONOCIDOS (4) | DERECHOS ANULADOS (5) | DERECHOS CANCELADOS (6) | DERECHOS RECONOCIDOS NETOS (7=4-5-6) | RECAUDACION NETA (8) | DERECHOS PEND. DE COBRO A 31 DE DICIEMBRE (9=7-8) | EXCESO/DEFECTO PREVISION (10=7-3) |
|----------------|---|-----------------------------|--------------------|---------------------|--------------------------|-----------------------|-------------------------|--------------------------------------|----------------------|---|-----------------------------------|
|                |   | INICIALES (1)               | MODIFICACIONES (2) | DEFINITIVAS (3=1+2) |                          |                       |                         |                                      |                      |   |                                   |
| 429            | OTRAS TRANSF. RECIB. DE ENTID. DEL SIST   | 4.164.350,00                |                    | 4.164.350,00        | 3.337.730,00             |                       |                         | 3.337.730,00                         | 3.337.730,00         |   | -826.620,00                       |
| 42             | DE LA SEGURIDAD SOCIAL                    | 3.146.263.940,00            |                    | 3.146.263.940,00    | 2.832.738.628,91         | 188.728.147,34        |                         | 2.644.010.481,57                     | 2.618.375.340,33     | 25.635.141,24                                     | -502.253.458,43                   |
| 471            | APORTAC. DE EMPR. COL. SOST. SER. COMUNES | 35.300.000,00               |                    | 35.300.000,00       | 37.392.644,06            | 2.863.785,82          |                         | 34.528.858,24                        | 34.473.754,74        | 55.103,50   | -771.141,76                       |
| 47             | DE EMPRESAS PRIVADAS                      | 35.300.000,00               |                    | 35.300.000,00       | 37.392.644,06            | 2.863.785,82          |                         | 34.528.858,24                        | 34.473.754,74        | 55.103,50   | -771.141,76                       |
| 4902           | AL IMSERSO                                | 24.210.000,00               |                    | 24.210.000,00       | 2.664.495,08             |                       |                         | 2.664.495,08                         | 2.664.495,08         |   | -21.545.504,92                    |
| 49031          | DE MEDICINA MARÍTIMA                      |                             |                    |                     | 300.000,00               |                       |                         | 300.000,00                           | 300.000,00           |   | 300.000,00                        |
| 49032          | DE SERVICIOS SOCIALES                     |                             |                    |                     | 1.483.349,48             |                       |                         | 1.483.349,48                         | 1.483.349,48         |   | 1.483.349,48                      |
| 4903           | AL I. S. M.                               |                             |                    |                     | 1.783.349,48             |                       |                         | 1.783.349,48                         | 1.783.349,48         |   | 1.783.349,48                      |
| 490            | DEL FONDO SOCIAL EUROPEO                  | 24.210.000,00               |                    | 24.210.000,00       | 4.447.844,56             |                       |                         | 4.447.844,56                         | 4.447.844,56         |   | -19.762.155,44                    |
| 4999           | OTRAS                                     |                             |                    |                     | 42.000,00                |                       |                         | 42.000,00                            | 42.000,00            |   | 42.000,00                         |
| 499            | OTRAS                                     |                             |                    |                     | 42.000,00                |                       |                         | 42.000,00                            | 42.000,00            |   | 42.000,00                         |
| 49             | DEL EXTERIOR                              | 24.210.000,00               |                    | 24.210.000,00       | 4.489.844,56             |                       |                         | 4.489.844,56                         | 4.489.844,56         |   | -19.720.155,44                    |
| 4              | TRANSFERENCIAS CORRIENTES                 | 18.743.050.110,00           |                    | 18.743.050.110,00   | 18.569.327.436,14        | 192.757.844,60        |                         | 18.376.569.591,54                    | 18.350.877.986,12    | 25.691.605,42                                     | -366.480.518,46                   |
| 5000           | NO AFECTOS A FONDOS ESPECIFICOS           |                             |                    |                     | 20,36                    |                       |                         | 20,36                                | 20,36                |   | 20,36                             |
| 5001           | AFECTOS AL FONDO DE RESERVA               | 2.535.802.060,00            |                    | 2.535.802.060,00    | 2.637.130.722,16         |                       |                         | 2.637.130.722,16                     | 2.637.130.722,16     |   | 101.328.662,16                    |
| 500            | DEL ESTADO                                | 2.535.802.060,00            |                    | 2.535.802.060,00    | 2.637.130.742,52         |                       |                         | 2.637.130.742,52                     | 2.637.130.742,52     |   | 101.328.682,52                    |
| 507            | DE EMPRESAS PRIVADAS                      | 9.700,00                    |                    | 9.700,00            | 78.946,10                |                       |                         | 78.946,10                            | 78.946,10            |   | 69.246,10                         |
| 50             | INTERESES DE TITULOS VALORES              | 2.535.811.760,00            |                    | 2.535.811.760,00    | 2.637.209.688,62         |                       |                         | 2.637.209.688,62                     | 2.637.209.688,62     |   | 101.397.928,62                    |
| 516            | A ENTIDADES LOCALES                       |                             |                    |                     | 612,57                   |                       |                         | 612,57                               | 612,57               |   | 612,57                            |
| 5180           | AL PERSONAL                               |                             |                    |                     | 54.609,57                | 7,25                  |                         | 54.602,32                            | 54.602,32            |   | 54.602,32                         |
| 5181           | OTROS                                     |                             |                    |                     | 6.636,24                 |                       |                         | 6.636,24                             | 6.636,24             |   | 6.636,24                          |
| 518            | A FAMILIAS E INSTIT. SIN FINES LUCR       |                             |                    |                     | 61.245,81                | 7,25                  |                         | 61.238,56                            | 61.238,56            |   | 61.238,56                         |
| 51             | INTERESES DE ANTICIP. Y PREST. CONCED.    |                             |                    |                     | 61.858,38                | 7,25                  |                         | 61.851,13                            | 61.851,13            |   | 61.851,13                         |
| 5200           | NO AFECTAS FONDOS ESPECIFICOS             | 1.200.000,00                |                    | 1.200.000,00        | 1.347.195,03             | 623,95                |                         | 1.346.571,08                         | 1.346.571,08         |   | 146.571,08                        |
| 5201           | AFECTAS AL FONDO DE RESERVA               | 6.929.120,00                |                    | 6.929.120,00        | 1.411.263,96             |                       |                         | 1.411.263,96                         | 1.411.263,96         |   | -5.517.856,04                     |
| 5202           | AFECTAS FONDO PREV. Y REHABL              | 232.000,00                  |                    | 232.000,00          | 124.308,53               |                       |                         | 124.308,53                           | 124.308,53           |   | -107.691,47                       |
| 5203           | AFECTAS AL FONDO 11-M                     |                             |                    |                     | 313,51                   |                       |                         | 313,51                               | 313,51               |   | 313,51                            |
| 520            | INTERESES DE CUENTAS BANCARIAS            | 8.361.120,00                |                    | 8.361.120,00        | 2.883.081,03             | 623,95                |                         | 2.882.457,08                         | 2.882.457,08         |   | -5.478.662,92                     |
| 52             | INTERESES DE DEPOSITOS                    | 8.361.120,00                |                    | 8.361.120,00        | 2.883.081,03             | 623,95                |                         | 2.882.457,08                         | 2.882.457,08         |   | -5.478.662,92                     |
| 540            | ALQUILERES Y PRODUCTOS DE INMUEBLES       | 6.000.000,00                |                    | 6.000.000,00        | 6.811.466,63             | 252.861,85            |                         | 6.558.604,78                         | 5.698.653,15         | 859.951,63  | 558.604,78                        |
| 549            | OTRAS RENTAS                              |                             |                    |                     | 5.695,89                 |                       |                         | 5.695,89                             | 5.695,89             |   | 5.695,89                          |
| 54             | RENTAS DE BIENES INMUEBLES                | 6.000.000,00                |                    | 6.000.000,00        | 6.817.162,52             | 252.861,85            |                         | 6.564.300,67                         | 5.704.349,04         | 859.951,63  | 564.300,67                        |



TESORERÍA GENERAL DE LA SEGURIDAD SOCIAL

EJERCICIO 2013

LIQUIDACIÓN DEL PRESUPUESTO DE INGRESOS

| APLIC. PRESUP. | DESCRIPCIÓN                              | PREVISIONES PRESUPUESTARIAS |                    |                     | DERECHOS RECONOCIDOS (4) | DERECHOS ANULADOS (5) | DERECHOS CANCELADOS (6) | DERECHOS RECONOCIDOS NETOS (7=4-5-6) | RECAUDACION NETA (8) | DERECHOS PEND. DE COBRO A 31 DE DICIEMBRE (9=7-8) | EXCESO/DEFECTO PREVISION (10=7-3) |
|----------------|--|-----------------------------|--------------------|---------------------|--------------------------|-----------------------|-------------------------|--------------------------------------|----------------------|---|-----------------------------------|
|                |  | INICIALES (1)               | MODIFICACIONES (2) | DEFINITIVAS (3=1+2) |                          |                       |                         |                                      |                      |   |                                   |
| 550            | DE CONCESIONES ADMINISTRATIVAS           | 35.470,00                   |                    | 35.470,00           | 42.045,18                |                       |                         | 42.045,18                            | 40.941,90            | 1.103,28  | 6.575,18                          |
| 55             | PRODUCTOS DE CONCES. Y APROVECHA. ESP.   | 35.470,00                   |                    | 35.470,00           | 42.045,18                |                       |                         | 42.045,18                            | 40.941,90            | 1.103,28  | 6.575,18                          |
| 5931           | AFECTOS AL FONDO DE RESERVA              |                             |                    |                     | 27.607,08                |                       |                         | 27.607,08                            | 27.607,08            |   | 27.607,08                         |
| 593            | OTROS INGRESOS FINANCIEROS               |                             |                    |                     | 27.607,08                |                       |                         | 27.607,08                            | 27.607,08            |   | 27.607,08                         |
| 599            | OTROS INGRESOS PATRIMONIALES             |                             |                    |                     | 220.764,71               | 1.302,27              |                         | 219.462,44                           | 219.462,44           |   | 219.462,44                        |
| 59             | OTROS INGRESOS PATRIMONIALES             |                             |                    |                     | 248.371,79               | 1.302,27              |                         | 247.069,52                           | 247.069,52           |   | 247.069,52                        |
| 5              | INGRESOS PATRIMONIALES                   | 2.550.208.350,00            |                    | 2.550.208.350,00    | 2.647.262.207,52         | 254.795,32            |                         | 2.647.007.412,20                     | 2.646.146.357,29     | 861.054,91  | 96.799.062,20                     |
|                | TOTAL OPERACIONES CORRIENTES             | 118.057.864.090,00          |                    | 118.057.864.090,00  | 116.547.317.135,23       | 4.975.829.352,40      | 329.215.365,98          | 111.242.272.416,85                   | 108.996.898.935,58   | 2.245.373.481,27                                  | -6.815.591.673,15                 |
| 600            | VENTA DE SOLARES                         |                             |                    |                     | 86.340,77                |                       |                         | 86.340,77                            | 86.340,77            |   | 86.340,77                         |
| 601            | VENTA DE FINCAS RUSTICAS                 | 10.000,00                   |                    | 10.000,00           | 25.436,27                |                       |                         | 25.436,27                            | 25.436,27            |   | 15.436,27                         |
| 60             | DE TERRENOS                              | 10.000,00                   |                    | 10.000,00           | 111.777,04               |                       |                         | 111.777,04                           | 111.777,04           |   | 101.777,04                        |
| 619            | VENTA DE OTRAS INVERSIONES REALES        | 60.000,00                   |                    | 60.000,00           | 1.119.063,96             |                       |                         | 1.119.063,96                         | 1.119.063,96         |   | 1.059.063,96                      |
| 61             | DE LAS DEMAS INVERSIONES REALES          | 60.000,00                   |                    | 60.000,00           | 1.119.063,96             |                       |                         | 1.119.063,96                         | 1.119.063,96         |   | 1.059.063,96                      |
| 6803           | DE OTRAS ENTIDADES                       |                             |                    |                     | 2.156,08                 |                       |                         | 2.156,08                             | 2.156,08             |   | 2.156,08                          |
| 680            | DE EJERCICIOS CERRADOS                   |                             |                    |                     | 2.156,08                 |                       |                         | 2.156,08                             | 2.156,08             |   | 2.156,08                          |
| 68             | REINTEGROS POR OPERACIONES DE CAPITAL    |                             |                    |                     | 2.156,08                 |                       |                         | 2.156,08                             | 2.156,08             |   | 2.156,08                          |
| 6              | ENAJENACION DE INVERSIONES REALES        | 70.000,00                   |                    | 70.000,00           | 1.232.997,08             |                       |                         | 1.232.997,08                         | 1.232.997,08         |   | 1.162.997,08                      |
| 7008           | PARA FINANCIAR SERV. SOC. ISM            | 1.200.000,00                |                    | 1.200.000,00        | 1.200.000,00             |                       |                         | 1.200.000,00                         | 1.200.000,00         |   |                                   |
| 700            | DEL DEPARTAM. AL QUE ESTA ADSCRITA       | 1.200.000,00                |                    | 1.200.000,00        | 1.200.000,00             |                       |                         | 1.200.000,00                         | 1.200.000,00         |   |                                   |
| 7011           | PARA FINANC. ASIST. SANIT. I. N. G. S    | 11.191.180,00               |                    | 11.191.180,00       | 11.191.180,00            |                       |                         | 11.191.180,00                        | 11.191.180,00        |   |                                   |
| 70170          | PARA CUMPLIMIENTO DE SUS FINES           | 3.930.250,00                |                    | 3.930.250,00        | 3.930.250,00             |                       |                         | 3.930.250,00                         | 3.930.250,00         |   |                                   |
| 70173          | PARA OTROS GASTOS EN DEPENDENCIA         | 3.695.000,00                |                    | 3.695.000,00        | 3.695.000,00             |                       |                         | 3.695.000,00                         | 3.695.000,00         |   |                                   |
| 7017           | PARA FINANCIAR LOS SER. SOC. IMSERSO     | 7.625.250,00                |                    | 7.625.250,00        | 7.625.250,00             |                       |                         | 7.625.250,00                         | 7.625.250,00         |   |                                   |
| 701            | DE OTROS DEPARTAMENTOS MINISTERIALES     | 18.816.430,00               |                    | 18.816.430,00       | 18.816.430,00            |                       |                         | 18.816.430,00                        | 18.816.430,00        |   |                                   |
| 70             | DE LA ADMINISTRACION DEL ESTADO          | 20.016.430,00               |                    | 20.016.430,00       | 20.016.430,00            |                       |                         | 20.016.430,00                        | 20.016.430,00        |   |                                   |
| 72050          | PARA EL FONDO DE RESERVA DE LA S. S      | 19.694.370,00               |                    | 19.694.370,00       | 196.216.364,87           |                       |                         | 196.216.364,87                       | 196.216.364,87       |   | 176.521.994,87                    |
| 72051          | PARA EL FONDO DE PREVENCION Y REHABILIT. | 355.711.920,00              |                    | 355.711.920,00      | 340.550.928,15           |                       |                         | 340.550.928,15                       | 340.550.928,15       |   | -15.160.991,85                    |
| 7205           | DE MUTUAS DE ACC. DE TRABAJO             | 375.406.290,00              |                    | 375.406.290,00      | 536.767.293,02           |                       |                         | 536.767.293,02                       | 536.767.293,02       |   | 161.361.003,02                    |
| 720            | DE LA SEGURIDAD SOCIAL                   | 375.406.290,00              |                    | 375.406.290,00      | 536.767.293,02           |                       |                         | 536.767.293,02                       | 536.767.293,02       |   | 161.361.003,02                    |
| 72             | DE LA SEGURIDAD SOCIAL                   | 375.406.290,00              |                    | 375.406.290,00      | 536.767.293,02           |                       |                         | 536.767.293,02                       | 536.767.293,02       |   | 161.361.003,02                    |



TESORERÍA GENERAL DE LA SEGURIDAD SOCIAL

EJERCICIO 2013

LIQUIDACIÓN DEL PRESUPUESTO DE INGRESOS

| APLIC. PRESUP. | DESCRIPCIÓN                                    | PREVISIONES PRESUPUESTARIAS |                    |                           | DERECHOS RECONOCIDOS (4)  | DERECHOS ANULADOS (5)   | DERECHOS CANCELADOS (6) | DERECHOS RECONOCIDOS NETOS (7=4-5-6) | RECAUDACION NETA (8)      | DERECHOS PEND. DE COBRO A 31 DE DICIEMBRE (9=7-8) | EXCESO/DEFECTO PREVISION (10=7-3) |
|----------------|--|-----------------------------|--------------------|---------------------------|---------------------------|-------------------------|-------------------------|--------------------------------------|---------------------------|---|-----------------------------------|
|                |  | INICIALES (1)               | MODIFICACIONES (2) | DEFINITIVAS (3=1+2)       |                           |                         |                         |                                      |                           |   |                                   |
| 7901           | AL I. N. G. S.                                 |                             |                    |                           | 160.345,00                |                         |                         | 160.345,00                           | 160.345,00                |   | 160.345,00                        |
| 7902           | AL IMSERSO                                     |                             |                    |                           | 8.608.206,35              |                         |                         | 8.608.206,35                         | 8.608.206,35              |   | 8.608.206,35                      |
| <b>790</b>     | <b>DEL FONDO EUROPEO DE DESARROLLO REG.</b>    |                             |                    |                           | <b>8.768.551,35</b>       |                         |                         | <b>8.768.551,35</b>                  | <b>8.768.551,35</b>       |   | <b>8.768.551,35</b>               |
| <b>79</b>      | <b>DEL EXTERIOR</b>                            |                             |                    |                           | <b>8.768.551,35</b>       |                         |                         | <b>8.768.551,35</b>                  | <b>8.768.551,35</b>       |   | <b>8.768.551,35</b>               |
| <b>7</b>       | <b>TRANSFERENCIAS DE CAPITAL</b>               | <b>395.422.720,00</b>       |                    | <b>395.422.720,00</b>     | <b>565.552.274,37</b>     |                         |                         | <b>565.552.274,37</b>                | <b>565.552.274,37</b>     |   | <b>170.129.554,37</b>             |
|                | <b>TOTAL OPERACIONES DE CAPITAL</b>            | <b>395.492.720,00</b>       |                    | <b>395.492.720,00</b>     | <b>566.785.271,45</b>     |                         |                         | <b>566.785.271,45</b>                | <b>566.785.271,45</b>     |   | <b>171.292.551,45</b>             |
|                | <b>TOTAL OPERACIONES NO FINANCIERAS</b>        | <b>118.453.356.810,00</b>   |                    | <b>118.453.356.810,00</b> | <b>117.114.102.406,68</b> | <b>4.975.829.352,40</b> | <b>329.215.365,98</b>   | <b>111.809.057.688,30</b>            | <b>109.563.684.207,03</b> | <b>2.245.373.481,27</b>                           | <b>-6.644.299.121,70</b>          |
| <b>801</b>     | <b>A LARGO PLAZO</b>                           |                             |                    |                           | <b>538,04</b>             |                         |                         | <b>538,04</b>                        | <b>538,04</b>             |   | <b>538,04</b>                     |
| <b>80</b>      | <b>ENAJENACION DE DEUDA DEL SECT. PUBL.</b>    |                             |                    |                           | <b>538,04</b>             |                         |                         | <b>538,04</b>                        | <b>538,04</b>             |   | <b>538,04</b>                     |
| 83000          | DEL I. N. G. S.                                | 447.460,00                  |                    | 447.460,00                | 184.093,52                |                         |                         | 184.093,52                           | 184.093,52                |   | -263.366,48                       |
| 83001          | DEL IMSERSO                                    | 1.155.010,00                |                    | 1.155.010,00              | 501.923,50                |                         |                         | 501.923,50                           | 501.923,50                |   | -653.086,50                       |
| 83002          | DEL ISM  | 38.200,00                   |                    | 38.200,00                 | 394.639,84                |                         |                         | 394.639,84                           | 394.639,84                |   | 356.439,84                        |
| 83003          | DE OTRAS ENTIDADES                             | 6.050.000,00                |                    | 6.050.000,00              | 6.405.091,16              | 63,52                   |                         | 6.405.027,64                         | 6.399.305,74              | 5.721,90  | 355.027,64                        |
| 8300           | AL PERSONAL                                    | 7.690.670,00                |                    | 7.690.670,00              | 7.485.748,02              | 63,52                   |                         | 7.485.684,50                         | 7.479.962,60              | 5.721,90  | -204.985,50                       |
| <b>830</b>     | <b>A CORTO PLAZO</b>                           | <b>7.690.670,00</b>         |                    | <b>7.690.670,00</b>       | <b>7.485.748,02</b>       | <b>63,52</b>            |                         | <b>7.485.684,50</b>                  | <b>7.479.962,60</b>       | <b>5.721,90</b>                                   | <b>-204.985,50</b>                |
| 83103          | DE OTRAS ENTIDADES                             |                             |                    |                           | 26.296,88                 | 54,79                   |                         | 26.242,09                            | 26.242,09                 |   | 26.242,09                         |
| 8310           | AL PERSONAL                                    |                             |                    |                           | 26.296,88                 | 54,79                   |                         | 26.242,09                            | 26.242,09                 |   | 26.242,09                         |
| 83112          | DEL ISM  |                             |                    |                           | 105,68                    | 105,68                  |                         |                                      |                           |   |                                   |
| 83113          | DE OTRAS ENTIDADES                             |                             |                    |                           | 15.663,06                 |                         |                         | 15.663,06                            | 15.663,06                 |   | 15.663,06                         |
| 8311           | OTROS  |                             |                    |                           | 15.768,74                 | 105,68                  |                         | 15.663,06                            | 15.663,06                 |   | 15.663,06                         |
| <b>831</b>     | <b>A LARGO PLAZO</b>                           |                             |                    |                           | <b>42.065,62</b>          | <b>160,47</b>           |                         | <b>41.905,15</b>                     | <b>41.905,15</b>          |   | <b>41.905,15</b>                  |
| <b>83</b>      | <b>REINT. PREST. CONCED. FUERA SECTOR PUB.</b> | <b>7.690.670,00</b>         |                    | <b>7.690.670,00</b>       | <b>7.527.813,64</b>       | <b>223,99</b>           |                         | <b>7.527.589,65</b>                  | <b>7.521.867,75</b>       | <b>5.721,90</b>                                   | <b>-163.080,35</b>                |
| 8413           | DE OTRAS ENTIDADES                             |                             |                    |                           | 72.001,20                 |                         |                         | 72.001,20                            | 72.001,20                 |   | 72.001,20                         |
| <b>841</b>     | <b>DEVOLUCION DE FIANZAS</b>                   |                             |                    |                           | <b>72.001,20</b>          |                         |                         | <b>72.001,20</b>                     | <b>72.001,20</b>          |   | <b>72.001,20</b>                  |
| <b>84</b>      | <b>DEVOL. DEPOSITOS, IMPOS. Y FIANZAS</b>      |                             |                    |                           | <b>72.001,20</b>          |                         |                         | <b>72.001,20</b>                     | <b>72.001,20</b>          |   | <b>72.001,20</b>                  |
| <b>860</b>     | <b>DE EMP. NAC. O DE LA U. E.</b>              |                             |                    |                           | <b>881,80</b>             |                         |                         | <b>881,80</b>                        | <b>881,80</b>             |   | <b>881,80</b>                     |
| <b>86</b>      | <b>ENAJENAC. ACC. Y PART. FUERA SEC. PUBL.</b> |                             |                    |                           | <b>881,80</b>             |                         |                         | <b>881,80</b>                        | <b>881,80</b>             |   | <b>881,80</b>                     |
| 8709           | DESTINADO OTROS FINES                          | 27.915.180,00               |                    | 27.915.180,00             |                           |                         |                         |                                      |                           |   | -27.915.180,00                    |
| <b>870</b>     | <b>REMANENTE DE TESORERIA</b>                  | <b>27.915.180,00</b>        |                    | <b>27.915.180,00</b>      |                           |                         |                         |                                      |                           |   | <b>-27.915.180,00</b>             |
| <b>87</b>      | <b>REMANENTES DE TESORERIA</b>                 | <b>27.915.180,00</b>        |                    | <b>27.915.180,00</b>      |                           |                         |                         |                                      |                           |   | <b>-27.915.180,00</b>             |
| 8800           | CARTERA DE VALORES A CORTO PLAZO               | 974.123.250,00              |                    | 974.123.250,00            | 7.835.922.021,22          |                         |                         | 7.835.922.021,22                     | 7.835.922.021,22          |   | 6.861.798.771,22                  |



**TESORERÍA GENERAL DE LA SEGURIDAD SOCIAL**

EJERCICIO 2013

LIQUIDACIÓN DEL PRESUPUESTO DE INGRESOS

| APLIC. PRESUP. | DESCRIPCIÓN                                    | PREVISIONES PRESUPUESTARIAS |                    |                           | DERECHOS RECONOCIDOS (4)  | DERECHOS ANULADOS (5)   | DERECHOS CANCELADOS (6) | DERECHOS RECONOCIDOS NETOS (7=4-5-6) | RECAUDACION NETA (8)      | DERECHOS PEND. DE COBRO A 31 DE DICIEMBRE (9=7-8) | EXCESO/DEFECTO PREVISION (10=7-3) |
|----------------|--|-----------------------------|--------------------|---------------------------|---------------------------|-------------------------|-------------------------|--------------------------------------|---------------------------|---|-----------------------------------|
|                |  | INICIALES (1)               | MODIFICACIONES (2) | DEFINITIVAS (3=1+2)       |                           |                         |                         |                                      |                           |   |                                   |
| 8801           | CARTERA DE VALORES A LARGO PLAZO               | 417.481.390,00              |                    | 417.481.390,00            |                           |                         |                         |                                      |                           |   | -417.481.390,00                   |
| 8802           | SALDO FINANC. CTAS. AFECTAS F. R.              |                             |                    |                           | 980.672.157,71            |                         |                         | 980.672.157,71                       | 980.672.157,71            |   | 980.672.157,71                    |
| <b>880</b>     | <b>AL FONDO DE RESERVA DE LA SEG. SOCIAL</b>   | <b>1.391.604.640,00</b>     |                    | <b>1.391.604.640,00</b>   | <b>8.816.594.178,93</b>   |                         |                         | <b>8.816.594.178,93</b>              | <b>8.816.594.178,93</b>   |   | <b>7.424.989.538,93</b>           |
| <b>88</b>      | <b>UTIL. ACT. FINAN. FONDO RESERVA Y OTROS</b> | <b>1.391.604.640,00</b>     |                    | <b>1.391.604.640,00</b>   | <b>8.816.594.178,93</b>   |                         |                         | <b>8.816.594.178,93</b>              | <b>8.816.594.178,93</b>   |   | <b>7.424.989.538,93</b>           |
| <b>8</b>       | <b>ACTIVOS FINANCIEROS</b>                     | <b>1.427.210.490,00</b>     |                    | <b>1.427.210.490,00</b>   | <b>8.824.195.413,61</b>   | <b>223,99</b>           |                         | <b>8.824.195.189,62</b>              | <b>8.824.189.467,72</b>   | <b>5.721,90</b>                                   | <b>7.396.984.699,62</b>           |
|                | <b>TOTAL OPERACIONES FINANCIERAS</b>           | <b>1.427.210.490,00</b>     |                    | <b>1.427.210.490,00</b>   | <b>8.824.195.413,61</b>   | <b>223,99</b>           |                         | <b>8.824.195.189,62</b>              | <b>8.824.189.467,72</b>   | <b>5.721,90</b>                                   | <b>7.396.984.699,62</b>           |
|                | <b>TOTAL INGRESOS</b>                          | <b>119.880.567.300,00</b>   |                    | <b>119.880.567.300,00</b> | <b>125.938.297.820,29</b> | <b>4.975.829.576,39</b> | <b>329.215.365,98</b>   | <b>120.633.252.877,92</b>            | <b>118.387.873.674,75</b> | <b>2.245.379.203,17</b>                           | <b>752.685.577,92</b>             |



## 5.- MEMORIA

---

**RELACIÓN DE NOTAS QUE CARECEN DE CONTENIDO**

---

## RELACIÓN DE NOTAS QUE CARECEN DE CONTENIDO (MEM00)

Notas:

8. "Arrendamientos financieros y otras operaciones de naturaleza similar" (MEM08)
  9. "Activos financieros"
    - 9.1. "Información relacionada con el balance" (MEM09 y S038)
    - 9.2. "Información relacionada con la cuenta de resultado económico-patrimonial" (MEM10 )
    - 9.3. "Información sobre los riesgos de tipo de cambio y de tipo de interés" (S041 Y S042)
    - 9.5. "Valores representativos de deuda afectos al fondo de prevención y rehabilitación ( S049, S050, S051 y S052)
  10. "Pasivos financieros"
    - 10.2. "Líneas de crédito" (S055)
    - 10.3. " Información sobre los riesgos de tipo de cambio y de tipo de interés" (S056 y S057)
    - 10.4. "Otra información pasivos financieros" (MEM12)
  11. "Existencias" (MEM13)
  12. "Moneda extranjera" (S058 y MEM14)
  14. "Provisiones y contingencias" (S120 y MEM16)
  18. "Contratación administrativa. Procedimientos de adjudicación" (MEM19)
  23. "Balance de resultados y informe de gestión " (S122)
  25. "Hechos posteriores al cierre" (MEM25)
- Otra información (MEM28)



---

## **1 - ORGANIZACIÓN Y ACTIVIDAD**

---

## ORGANIZACIÓN Y ACTIVIDAD

### 1. Norma de creación de la Tesorería General de la Seguridad Social (TGSS)

La TGSS fue creada por el Real Decreto 2318/1978, de 15 de septiembre, como un Servicio Común de la Seguridad Social carente de personalidad jurídica propia. Posteriormente, el Real Decreto-Ley 36/1978, de 16 de noviembre, sobre gestión institucional de la Seguridad Social, la Salud y el Empleo, dota a la TGSS de personalidad jurídica, y el vigente Real Decreto 1314/1984, de 20 de junio, regula la estructura y competencias de la misma. Está adscrita al hoy Ministerio de Empleo y Seguridad Social, el cual ejerce sus funciones de dirección y tutela a través de la Secretaría de Estado de la Seguridad Social.

### 2. Actividad de la TGSS, régimen jurídico, económico-financiero y de contratación

Según dispone el artículo 63 del Texto Refundido de la Ley General de la Seguridad Social (TRLGSS), aprobado por el Real Decreto Legislativo 1/1994, de 20 de junio, la TGSS es un Servicio Común con personalidad jurídica propia, en el que, por aplicación de los principios de solidaridad financiera y caja única, se unifican todos los recursos financieros, tanto por operaciones presupuestarias como extrapresupuestarias. Tiene a su cargo la custodia de los fondos, valores y créditos y las atenciones generales y de los servicios de recaudación de derechos y pagos de las obligaciones del Sistema de la Seguridad Social. En consecuencia, tiene a su cargo, entre otras funciones, la realización de los pagos de las obligaciones reconocidas o por operaciones no presupuestarias efectuadas por la propia TGSS y las Entidades Gestoras de la Seguridad Social.

De acuerdo con lo previsto en el TRLGSS, en el Real Decreto 1314/1984 y en otras disposiciones en materia de Seguridad Social, cabe citar como competencias específicas de la TGSS las siguientes:

- ▶ La inscripción de empresas y la afiliación, altas y bajas de los trabajadores.
  
- ▶ La gestión y control de la cotización y de la recaudación de las cuotas y demás recursos de financiación del Sistema de Seguridad Social.

- ▶ El aplazamiento o fraccionamiento de las cuotas de la Seguridad Social, en la forma, condiciones y requisitos establecidos.
- ▶ La titularidad, gestión y administración de los bienes y derechos que constituyen el Patrimonio único de la Seguridad Social, en la forma y condiciones que se establezcan por el hoy Ministerio de Empleo y Seguridad Social, sin perjuicio de las facultades que las Entidades Gestoras de la Seguridad Social y las Mutuas de Accidentes de Trabajo y Enfermedades Profesionales de la Seguridad Social (MATEP) tienen atribuidas, de acuerdo con lo establecido en los Reales Decretos 255/1980 de 1 de febrero, 1221/1992 de 9 de octubre y 1993/1995 de 7 de diciembre, así como en la Orden del, entonces, Ministerio de Trabajo y Asuntos Sociales de 10 de septiembre de 2001.
- ▶ La ordenación del pago de las obligaciones de la Seguridad Social y la distribución en el tiempo y en territorio de las disponibilidades para satisfacer puntualmente dichas obligaciones y evitar los desajustes financieros.
- ▶ La elaboración de la propuesta del Anteproyecto de Presupuesto de Ingresos de la TGSS.
- ▶ La elaboración del presupuesto monetario, en el que se incluirán, con la debida especificación, las previsiones necesarias para atender al cumplimiento de las obligaciones del Sistema.
- ▶ La tramitación de las operaciones de crédito y anticipos de Tesorería necesarios para atender los desajustes financieros del Sistema.
- ▶ La autorización de la apertura de cuentas en instituciones financieras destinadas a situar los fondos de la Seguridad Social.
- ▶ La gestión de la función reaseguradora de accidentes de trabajo.
- ▶ La gestión de los regímenes de previsión voluntaria a que se refería el Decreto 1716/1974, de 25 de abril, actualmente derogado.
- ▶ La recaudación de cuotas de Desempleo, Fondo de Garantía Salarial y Formación Profesional, en tanto aquélla se efectúe conjuntamente con la de las cuotas de Seguridad Social.

- ▶ La constitución, gestión y aplicación del Fondo de Estabilización del Sistema de Seguridad Social.
- ▶ La gestión de los convenios especiales.
- ▶ La liquidación de los capitales coste a constituir por las MATEP y las empresas declaradas responsables del pago de prestaciones.
- ▶ La adquisición de los bienes inmuebles con destino al Patrimonio único de la Seguridad Social.
- ▶ La gestión financiera de los recursos del Fondo de Prevención y Rehabilitación de Accidentes de Trabajo.
- ▶ Las funciones en relación al Fondo de Reserva de la Seguridad Social que atribuye a la TGSS el artículo 91.1 del TRLGSS y la Ley 28/2003, de 29 de septiembre, reguladora de dicho Fondo, así como el Real Decreto 337/2004, de 27 de febrero, por el que se desarrolla la mencionada Ley 28/2003.

Respecto de las funciones asignadas a la TGSS por el citado Real Decreto 1314/1984, de 20 de junio, y en relación con las competencias transferidas a las Comunidades Autónomas, es de interés recordar por su importancia la sentencia de 7 de julio de 1989 (B.O.E. del 9-8-1989) del Tribunal Constitucional, por la que se resuelve el conflicto de competencia planteado por la Generalidad de Cataluña frente a determinados preceptos de dicho Real Decreto, que ha sentado los criterios interpretativos de nuestra Constitución en orden al alcance y ejercicio de las funciones básicas de la TGSS en el Estado de las Autonomías.

Por otra parte, en cuanto al régimen económico-financiero, de acuerdo con lo dispuesto en los artículos 2.1.d) y 3.1 de la Ley 47/2003, de 26 de noviembre, General Presupuestaria, la TGSS forma parte del sector público estatal, y dentro de éste del sector público administrativo, y en consecuencia está sometida al régimen presupuestario, económico-financiero, de contabilidad, intervención y de control financiero regulado por la mencionada Ley.

Por lo que se refiere a su régimen de contratación, la TGSS está incluida dentro del ámbito subjetivo de aplicación del Texto Refundido de la Ley de Contratos del Sector Público, aprobado por Real Decreto Legislativo 3/2011, de 14 de noviembre, ostentando, de acuerdo con lo dispuesto en el artículo 3 de dicho texto legal y a efectos del mismo, la consideración de Administración Pública y de poder adjudicador.

Finalmente hay que señalar que la TGSS no cuenta con servicios públicos gestionados de forma indirecta.

### 3. Descripción de las principales fuentes de ingresos

Según dispone el artículo 86.1 del TRLGSS, los recursos para la financiación de la Seguridad Social, que forman parte del Patrimonio único de la misma y cuya titularidad corresponde a la TGSS, estarán constituidos por:

- a) Las aportaciones progresivas del Estado, que se consignarán con carácter permanente en sus Presupuestos Generales, y las que se acuerden para atenciones especiales o resulten precisas por exigencia de la coyuntura.
- b) Las cuotas de las personas obligadas.
- c) Las cantidades recaudadas en concepto de recargos, sanciones u otras de naturaleza análoga.
- d) Los frutos, rentas o intereses y cualquier otro producto de sus recursos patrimoniales.
- e) Cualesquiera otros ingresos.

De conformidad con lo dispuesto en el apartado 2 del citado artículo 86, la acción protectora de la Seguridad Social en su modalidad no contributiva y universal se financiará mediante aportaciones del Estado al Presupuesto de la Seguridad Social, mientras que las prestaciones y servicios que integran el nivel contributivo serán financiadas básicamente con los recursos a que se refieren las letras b), c), d) y e) anteriores, así como, en su caso, por las aportaciones del Estado que se acuerden para atenciones específicas.

En el ejercicio 2013, al igual que en ejercicios anteriores, la principal fuente de ingresos de la TGSS fueron las cuotas de la Seguridad Social, las cuales ascendieron (derechos reconocidos netos) a 89.120 millones de euros, cifra que representa un 73,9% del total de derechos reconocidos netos en la liquidación del Presupuesto de Ingresos de la TGSS, y un 79,7% de los derechos reconocidos netos por operaciones no financieras (capítulos 1 al 7). Además de tales cuotas, la TGSS efectúa la gestión recaudatoria de las cuotas de la Seguridad Social a favor de las MATEP, de las cuotas por desempleo, por formación profesional y al Fondo de Garantía Salarial (FOGASA), abonando a las MATEP, al Servicio Público de Empleo Estatal y al FOGASA las cotizaciones recaudadas por su cuenta.

Como segunda fuente de ingresos se sitúan las transferencias de la Administración General del Estado a favor de la TGSS para financiar las prestaciones y servicios de naturaleza no contributiva, cifradas (derechos reconocidos netos) en 15.712 millones de euros, lo cual equivale al 13,0% del total de derechos reconocidos netos y al 14,1% de los derechos reconocidos netos por operaciones no financieras.

Por último hay que indicar que la TGSS no percibe ingresos en concepto de tasas o precios públicos.

#### 4. Operaciones sujetas al Impuesto sobre el Valor Añadido (IVA)

Como operación realizada por la TGSS y sujeta al IVA, de acuerdo con la Ley 37/1992, de 28 de diciembre, reguladora del Impuesto, se encuentra el arrendamiento a terceros de bienes inmuebles propiedad de la TGSS destinados a su explotación económica.

#### 5. Estructura organizativa de la TGSS y principales responsables de la misma

##### 5.1. Estructura orgánica

La TGSS se estructura en una Dirección General (Servicios Centrales) y 52 Direcciones Provinciales (Servicios Periféricos), de las cuales, a su vez, dependen las Administraciones de la Seguridad Social y las Unidades de Recaudación Ejecutiva, cuyo número varía en cada provincia en base, fundamentalmente, al volumen de gestión y la demarcación territorial.

De acuerdo con lo establecido en el Real Decreto 1314/1984, de 20 de junio, por el que se regula la estructura y competencias de la TGSS, en la redacción dada por el Real Decreto 448/2012, de 5 de marzo, los órganos directivos centrales de la TGSS son los siguientes: La Dirección General, la Secretaría General, la Subdirección General de Afiliación, Cotización y Gestión del Sistema RED, la Subdirección General de Ordenación de Pagos y Gestión del Fondo de Reserva, la Subdirección General de Ordenación e Impugnaciones, la Subdirección General de Gestión del Patrimonio y Contratación, la Subdirección General de Presupuestos, Estudios Económicos y Estadísticas, la Subdirección General de Recaudación en Período Voluntario y la Subdirección General de Procedimientos Ejecutivos y Especiales de Recaudación. Adicionalmente, incardinada en los Servicios Centrales se encuentra la Intervención

Delegada, adscrita a la Dirección General sin perjuicio de su dependencia de la Intervención General de la Administración del Estado a través de la Intervención General de la Seguridad Social.

## 5.2. Organización contable

La TGSS es una entidad contable dotada de personalidad jurídica y presupuesto propio, que debe formar y rendir cuentas anuales.

Se organiza a su vez en centros de gestión, uno por cada Dirección Provincial, otro correspondiente a la Gestión del Patrimonio, uno para las operaciones del Fondo de Reserva de la Seguridad Social y finalmente otro de los Servicios Centrales de esta Tesorería General. A estos Centros les incumbe el registro de las operaciones que se produzcan en el ámbito de sus competencias y suministran la información contable que en cada caso le es requerida. En consecuencia el modelo contable es descentralizado, reflejo del modelo de gestión de la Entidad. Como entidad contable la TGSS cuenta adicionalmente con otros tres centros de gestión: uno correspondiente a la Intervención General de la Seguridad Social, otro para el Servicio Jurídico de la Administración de la Seguridad Social y otro relativo a la Gerencia de Informática de la Seguridad Social.

El presupuesto propio de la Intervención General de la Seguridad Social se integra en el presupuesto de gastos de la TGSS a través del programa 46.93 "Control interno y contabilidad", programa en el cual se enmarcan las actividades necesarias para el desarrollo de las funciones y competencias atribuidas a la Intervención General de la Seguridad Social. De acuerdo con lo establecido en el artículo 70 de la Ley 66/1997, de 30 de diciembre, el Interventor General de la Seguridad Social posee las competencias necesarias para la administración y gestión de los créditos comprendidos en el mencionado programa 46.93, incluidas las relativas a la celebración de contratos en los términos previstos en el Texto Refundido de la Ley de Contratos del Sector Público.

Por lo que se refiere al Servicio Jurídico de la Administración de la Seguridad Social, éste fue creado por el Real Decreto 692/2000, de 12 de mayo, como Servicio Común del Sistema de la Seguridad Social sin personalidad jurídica propia. En la estructura funcional del presupuesto de la TGSS se incluye el presupuesto del citado Servicio Jurídico a través del programa 47.94 "Dirección y coordinación de asistencia jurídica de la Administración de la Seguridad Social", el cual recoge las actividades de dirección y coordinación de asistencia jurídica de la Seguridad Social a desarrollar por el Servicio Jurídico de la

Seguridad Social. Dada la carencia de personalidad jurídica propia por parte de dicho Servicio Jurídico, las competencias relativas a la gestión de los créditos consignados en el mencionado programa 47.94, incluidas las correspondientes a la celebración de contratos administrativos, recaen en el Director General de la TGSS.

En cuanto a la Gerencia de Informática de la Seguridad Social, en virtud del Real Decreto 1600/2004, de 2 de julio, se configura como Servicio Común de la Seguridad Social sin personalidad jurídica, cuyo presupuesto de gastos se integra en el de la TGSS a través de los diversos programas del grupo de programas 44 "Sistema integrado de informática de la Seguridad Social", presupuesto al que se imputan todas las adquisiciones informáticas correspondientes al capítulo de inversiones del Presupuesto de la Seguridad Social y en el que asimismo figura de forma diferenciada la consignación presupuestaria de las partidas específicas del Centro Informático Contable de la Seguridad Social.

Los centros de gestión mencionados (58 en total) se relacionan entre sí y con otros centros de gestión de las Entidades Gestoras de la Seguridad Social, relaciones de las que se derivan cuentas de operaciones internas que se saldan en dichos centros a final del ejercicio, asumiéndose las mismas por los Servicios Centrales de la TGSS, los cuales absorben igualmente los resultados producidos en los centros de gestión.

De la misma forma, los Servicios Centrales de la TGSS asumen el saldo de las cuentas de enlace de los Servicios Centrales de las Entidades Gestoras, absorbiendo igualmente los resultados producidos en las citadas Entidades Gestoras. De estas operaciones se refleja en la TGSS el neto patrimonial existente en las diferentes Entidades Gestoras.

### 5.3. Principales responsables de la Entidad

#### DIRECTOR GENERAL

D. Francisco GÓMEZ FERRERIO

#### INTERVENTOR DELEGADO

D. Ramiro ROMERO RODRÍGUEZ

#### SECRETARIO GENERAL

D. José Manuel ACEITUNO ARENAS



SUBDIRECTOR GENERAL DE AFILIACIÓN, COTIZACIÓN Y GESTIÓN DEL SISTEMA RED

D. Andrés HARTO MARTÍNEZ

SUBDIRECTORA GENERAL DE ORDENACIÓN DE PAGOS Y GESTIÓN DEL FONDO DE RESERVA

D<sup>a</sup> Carmen ARMESTO GONZÁLEZ-ROSÓN

SUBDIRECTOR GENERAL DE ORDENACIÓN E IMPUGNACIONES

D. Blas MARTÍNEZ DE ARENAZA ARRIETA

SUBDIRECTOR GENERAL DE GESTIÓN DEL PATRIMONIO Y CONTRATACIÓN

D. Carlos Cristóbal DE COSSÍO JIMÉNEZ

SUBDIRECTOR GENERAL DE PRESUPUESTOS, ESTUDIOS ECONÓMICOS Y ESTADÍSTICAS

D. Israel ARROYO MARTÍNEZ

SUBDIRECTORA GENERAL DE RECAUDACIÓN EN PERÍODO VOLUNTARIO

D<sup>a</sup> Esther HERRERA GONZÁLEZ

SUBDIRECTOR GENERAL DE PROCEDIMIENTOS EJECUTIVOS Y ESPECIALES DE RECAUDACIÓN

D. Felipe PÉREZ SÁNCHEZ

**PERSONAL**

**EJERCICIO: 2013**

Entidad: TGSS

| ENTIDADES Y T.G.S.S. | PLANTILLA MEDIA |               | PLANTILLA A 31 DE DICIEMBRE |               |
|----------------------|-----------------|---------------|-----------------------------|---------------|
|                      | HOMBRES         | MUJERES       | HOMBRES                     | MUJERES       |
| ALTOS CARGOS         | 1               |               | 1                           |               |
| PERSONAL FUNCIONARIO | 6.215           | 8.695         | 6.062                       | 8.532         |
| PERSONAL ESTATUTARIO |                 |               |                             |               |
| PERSONAL LABORAL     | 630             | 344           | 622                         | 336           |
| PERSONAL EVENTUAL    |                 |               |                             |               |
| OTROS                |                 |               |                             |               |
| <b>SUBTOTAL</b>      | <b>6.846</b>    | <b>9.039</b>  | <b>6.685</b>                | <b>8.868</b>  |
| <b>TOTAL</b>         |                 | <b>15.885</b> |                             | <b>15.553</b> |

---

**2 - GESTIÓN INDIRECTA DE SERVICIOS PÚBLICOS, CONVENIOS Y  
OTRAS FORMAS DE COLABORACIÓN**

---

## CONVENIOS DE COLABORACIÓN

| ENTIDAD  | CIF       | OBJETO  | PLAZO                     | TRANSFERENCIAS COMPROMETIDAS |
|--|-----------|---|---------------------------|------------------------------|
| Dirección General de la Policía  | S2816015H | Anexo que suscriben para el año 2013, la Dirección General de la Tesorería General de la Seguridad Social y la Dirección General de la Policía, como concreción de la clausula 5.2 del convenio de colaboración suscrito entre la Secretaría de Estado de la Seguridad Social y la Secretaria de Estado de Seguridad, de 20 de diciembre de 2004, para la persecución del fraude y la delincuencia económica en el ámbito de la Seguridad Social. | Ejercicio 2013.           | 250.000,00 €                 |
| Asociación Profesional del Cuerpo Superior de Letrados de la administración de la Seguridad Social | G79877718 | Convenio de colaboración entre la Tesorería General de la Seguridad social y la Asociación Profesional del Cuerpo Superior de Letrados de la Administración de la Seguridad Social para la realización de las XIII jornadas sobre "Seguridad Social: Ideas para un futuro sostenible"   | 3 al 5 de octubre de 2013 | 29.906,09 €                  |

## ENCOMIENDAS DE GESTIÓN

| ENTIDAD  | CIF       | OBJETO  | PLAZO  | TRANSFERENCIA COMPROMETIDA |
|--|-----------|---|--|----------------------------|
| Sociedad Estatal de Gestión Inmobiliaria de Patrimonio, S.A. | A28464725 | 5ª Adenda al Acuerdo por el que la TGSS encomienda a la Sociedad Estatal de Gestión Inmobiliaria de Patrimonio, S.A. la realización de trabajos de valoración de bienes muebles, inmuebles y otros derechos en procesos de recaudación ejecutiva  | 5 de diciembre de 2013 a 4 de diciembre de 2014.                     | 4.234.910,00 €             |
| Sociedad Estatal de Gestión Inmobiliaria de Patrimonio, S.A. | A28464725 | Acuerdo por el que la TGSS encomienda a la Sociedad Estatal de Gestión Inmobiliaria de Patrimonio, S.A. la realización de trabajos de ejecución y seguimiento, gestión de construcción y coordinación de seguridad y salud de las obras de remodelación de la oficina sita en la confluencia de la Avda.de Andalucía con la Avda. de la Libertad en Estepona (Málaga) | Firmada el 18 de octubre de 2013.<br><br>Plazo de ejecución 8 meses. | 398.241,03 €               |

---

### **3 - BASES DE PRESENTACIÓN DE LAS CUENTAS**

---

## **BASES DE PRESENTACIÓN DE LAS CUENTAS**

### **1. Imagen fiel:**

Con el fin de que las cuentas anuales de la entidad muestren la imagen fiel del patrimonio, de la situación financiera, del resultado económico patrimonial, y de la ejecución del presupuesto, han sido elaboradas aplicando de forma sistemática y regular los requisitos de información, principios y criterios contables recogidos en el marco conceptual de la contabilidad de las entidades que integran el sistema de la Seguridad Social de la Primera parte de la adaptación del Plan General de Contabilidad Pública a las citadas entidades.

En este sentido, se ha consolidado y mejorado el avance en la aplicación del principio contable de devengo a través de la contabilización de una serie de operaciones de fin de ejercicio realizadas en los términos y condiciones establecidos en la normativa de cierre contable para las entidades que integran el sistema de la Seguridad Social.

### **2. Comparación de la información:**

Las cifras del ejercicio que se cierra y las correspondientes al ejercicio inmediatamente anterior de los documentos de las cuentas anuales que incluyen información comparativa, son comparables al no existir causa alguna que lo impida.

### **3. Razones e incidencia en las cuentas anuales de los cambios en criterios de contabilización y corrección de errores:**

Durante el ejercicio 2013 no se han producido cambios en criterios de contabilización ni ha sido necesario proceder a la corrección de errores correspondientes a ejercicios anteriores.

### **4. Información sobre cambios en estimaciones contables cuando sean significativos:**

Durante el ejercicio 2013 no se han producido cambios en estimaciones contables.

---

## **4 - NORMAS DE RECONOCIMIENTO Y VALORACIÓN**

---



## **NORMAS DE RECONOCIMIENTO Y VALORACIÓN**

### **1. Inmovilizado material**

El modelo de valoración posterior utilizado para el inmovilizado material es el modelo de coste, en virtud del cual todos los elementos se contabilizan a su valor inicial incrementado por los desembolsos posteriores, y descontada la amortización acumulada efectuada y, en su caso, las posibles correcciones valorativas por deterioro de valor sufridas a lo largo de su vida útil.

Para el cálculo de la amortización, el criterio seguido es el establecido en la Resolución de 14 de diciembre de 1999, de la Intervención General de la Administración del Estado (IGAE), por la que se regulan determinadas operaciones contables a realizar a fin de ejercicio: amortizaciones del inmovilizado, provisiones y periodificación de gastos e ingresos. En ella se indica que la vida útil de cada clase de bienes es la correspondiente al período máximo establecido en las tablas de amortización de la normativa vigente relativa a la regulación del Impuesto de Sociedades. El método de amortización utilizado es el de amortización lineal, mediante el que se calculan las cuotas de amortización dividiendo la base amortizable neta del bien en cada momento entre la vida útil que le reste.

El criterio de reconocimiento y valoración aplicado en relación con los costes de ampliación, modernización y mejoras de los activos que integran el inmovilizado material se basa en lo dispuesto en el apartado 5 de la Norma de Reconocimiento y Valoración 2ª de la Adaptación del Plan General de Contabilidad Pública a las entidades que integran el Sistema de la Seguridad Social (APGCPSS). En virtud del mismo, los costes de ampliación, modernización y mejora podrán imputarse como mayor valor del inmovilizado siempre y cuando supongan un aumento de capacidad de producción, una mejora sustancial en su productividad o un alargamiento de la vida útil estimada del activo en cuestión. Por otra parte, y en aplicación del principio de importancia relativa, aquellos costes de ampliación, modernización o mejora que carezcan de entidad suficiente son considerados gastos del ejercicio.

### **2. Inversiones inmobiliarias**

El criterio contable seguido para el registro de inmuebles como inversiones inmobiliarias es el de su utilización con la finalidad exclusiva de obtener rentas o plusvalías en lugar de destinarse a fines administrativos o de producción y suministro de bienes y servicios.

A las inversiones inmobiliarias les son de aplicación los mismos criterios contables de valoración establecidos en el punto anterior respecto del inmovilizado material.

### **3. Inmovilizado intangible**

Respecto de las aplicaciones informáticas, se incluye en el activo el importe satisfecho por la propiedad o por el derecho al uso de programas informáticos.

Por otra parte, las inversiones realizadas sobre activos en régimen de arrendamiento o cedidos en uso, por periodo inferior a la vida económica, se contabilizan como inmovilizado intangible siempre que no sean separables de tales activos y aumenten su vida económica, capacidad o productividad.

Como otro inmovilizado intangible figuran tanto las cesiones de uso como las cesiones del derecho de superficie sobre un solar que implican un derecho de uso de suelo ajeno o un derecho de construcción. Asimismo se incluyen las edificaciones cedidas por un período inferior a su vida económica.

El inmovilizado intangible se considera que tiene una vida útil definida, por lo que se amortiza a lo largo de la misma a través del método de amortización lineal.

El modelo de valoración posterior utilizado para el inmovilizado intangible es el modelo de coste.

### **4. Permutas**

El criterio seguido para considerar como permuta un intercambio de activos se fundamenta en que la diferencia de valor entre los activos a permutar no sea superior al 50 por ciento del que tenga mayor valor, según tasación, todo ello de conformidad con lo establecido en el artículo 16 del Real Decreto 1221/1992, de 9 de octubre, sobre el Patrimonio de la Seguridad Social, y en el artículo 153 de la Ley 33/2003, de 3 de noviembre, del Patrimonio de las Administraciones Públicas.

Los activos intercambiados en el ejercicio se han considerado similares desde el punto de vista funcional y de vida útil en la medida en que comparten la misma naturaleza por tratarse de solares.

## 5. Activos financieros (excluidos los créditos por operaciones derivadas de la actividad habitual)

### - Valores representativos de deuda afectos al Fondo de Reserva de la Seguridad Social:

De conformidad con el Acuerdo adoptado por el Comité de Gestión del Fondo de Reserva, están clasificados como “inversiones mantenidas a vencimiento”. La valoración inicial se realiza por su “valor razonable”, que es el importe de la contraprestación entregada, excluidos los intereses explícitos devengados y no vencidos, más los costes de la transacción directamente atribuibles. La valoración posterior se efectúa por su “coste amortizado”, entendiendo por tal el importe al que inicialmente fue valorado el activo financiero más o menos, según proceda, la parte imputada al resultado económico-patrimonial, mediante la utilización del tipo de interés efectivo, de la diferencia entre el importe inicial y el valor de reembolso en el vencimiento. El tipo de interés efectivo es el tipo de actualización que iguala exactamente el valor contable del activo financiero con los flujos de efectivo estimados a lo largo de la vida del mismo. Los intereses explícitos e implícitos, positivos o negativos, se registran patrimonialmente cuando se devengan. De conformidad con lo establecido en el artículo 3.1 del Real Decreto 337/2004, de 27 de febrero, el saldo financiero que el último día del ejercicio figure en la cuenta específica del Fondo de Reserva abierta por la TGSS en el Banco de España tiene la consideración de “activo fijo de carácter financiero”.

Presupuestariamente, de acuerdo con lo dispuesto en el artículo 9 de la Ley 28/2003, de 29 de septiembre, reguladora del Fondo de Reserva de la Seguridad Social, las operaciones de adquisición y de amortización o disposición de los activos financieros del Fondo de Reserva realizadas hasta el último día hábil del ejercicio tendrán carácter extrapresupuestario, imputándose a fin del ejercicio al capítulo 8 “Activos financieros” del Presupuesto de Gastos o del Presupuesto de Ingresos de la TGSS la variación neta que experimente dicha cartera de valores durante el ejercicio. Asimismo a fin del ejercicio, por su consideración como activo fijo de carácter financiero, se imputa al capítulo 8 “Activos financieros” del Presupuesto de Gastos o del Presupuesto de Ingresos la variación habida respecto del último día del ejercicio anterior en el saldo de la cuenta abierta en el Banco de España afecta al Fondo de Reserva. En cuanto a los intereses explícitos e implícitos, éstos se imputan al Presupuesto de Ingresos, capítulo 5 “Ingresos patrimoniales”, al vencimiento de los mismos o, en su caso, cuando se enajenan los valores.

### - Valores representativos de deuda afectos al Fondo de Prevención y Rehabilitación de Accidentes de Trabajo:

Durante el ejercicio 2012 la totalidad de los activos financieros afectos a este Fondo causaron baja, bien por amortización, bien por enajenación, sin que en el ejercicio 2013 se hayan producido adquisiciones.

- Otras inversiones: Las partidas cuantitativamente más relevantes son:
  - Créditos concedidos al personal: Tales créditos no devengan interés alguno, concediéndose por un período máximo de 24 meses y amortizándose en cuotas mensuales de igual importe.
  - Otros intereses a cobrar a corto plazo: Recoge en fin del ejercicio principalmente los intereses devengados y no vencidos por las distintas cuentas corrientes abiertas por la TGSS en el Banco de España (la cuenta única, la cuenta afecta al “Fondo de Reserva”, la cuenta afecta al “Fondo de Prevención y Rehabilitación” y la cuenta afecta al “Fondo de Ayuda a las Víctimas y Afectados del Atentado Terrorista del 11-3-2004”) así como por la cuenta centralizada de ingresos de las Unidades de Recaudación Ejecutiva. Presupuestariamente tales intereses se imputan al Presupuesto de Ingresos, capítulo 5 “Ingresos patrimoniales”, al vencimiento.

## **6. Pasivos financieros (excluidos los débitos y partidas a pagar por operaciones derivadas de la actividad habitual)**

Según dispone la Norma de Reconocimiento y Valoración 8ª “Pasivos financieros” de la APGCPSS, los pasivos financieros que las Entidades de la Seguridad Social pueden contraer se clasificarán inicialmente como pasivos financieros al coste amortizado. Ahora bien la práctica totalidad de los pasivos financieros de la TGSS están constituidos por once préstamos concedidos por el Estado a la Seguridad Social, a través de diversas normas con rango de Ley, entre los años 1992 y 1999, ambos inclusive, y por un importe total de 17.168.653.211,95 euros. Las normas legales de concesión de tales préstamos no prevén el devengo de intereses ni contraprestación alguna por su concesión. El registro inicial de tales préstamos se efectuó por el importe recibido, valoración que subsiste por ser el importe recibido igual al valor de reembolso en el vencimiento, además de no haberse producido hasta la fecha amortización alguna de tales préstamos. Respecto de cuatro de estos préstamos la correspondiente norma legal de concesión no prevé plazo de amortización alguno, mientras que en cuanto a los siete préstamos restantes la norma de concesión preveía un plazo máximo de reembolso de 10 años, que posteriormente, al aproximarse el correspondiente vencimiento, ha sido prorrogado legalmente por otros 10 años más.

De los once préstamos en cuestión, tres de ellos tenían como finalidad la cancelación de obligaciones del INSALUD generadas con anterioridad al 31-12-1991 y pendientes de reconocimiento y pago. Según establecen expresamente las normas legales de concesión de estos tres préstamos, la financiación de la amortización de los mismos se ajustará a la forma de financiación del incremento de gasto en el INSALUD previsto en el artículo 11 de la Ley 31/1990, de 27 de diciembre, de Presupuestos Generales del Estado

para 1991, precepto legal éste que dispone que todo incremento de gasto del INSALUD que no pueda financiarse por redistribución interna de sus créditos ni con cargo al remanente afecto a la Entidad se financiará por aportación del Estado; precepto legal posteriormente incorporado al TRLGSS, artículo 90. Puesto que con base en las citadas normas legales la financiación de la amortización de estos tres préstamos debía articularse a través de transferencias del propio Estado a la TGSS, en los ejercicios 1992, 1993 y 1994, en los cuales se hicieron efectivos tales préstamos, la TGSS además de reconocer como pasivo financiero el importe recibido por dichos préstamos, por un importe total de 3.372.411.140,76 euros, procedió a registrar en la contabilidad económico-patrimonial un derecho de cobro no presupuestario, frente al Estado, por el mismo importe y con contrapartida a ingresos por transferencias corrientes del Estado, deudores no presupuestarios que permanecen registrados en 31-12-2013.

En relación con los préstamos concedidos por el Estado a la Seguridad Social hay que señalar finalmente que la disposición adicional trigésima octava de la Ley 27/2011, de 1 de agosto, sobre actualización, adecuación y modernización del sistema de Seguridad Social, ha sido derogada por la disposición derogatoria segunda de la Ley 17/2012, de 27 de diciembre, de Presupuestos Generales del Estado para el año 2013.

## **7. Ingresos (y créditos por operaciones derivadas de la actividad habitual)**

- Ingresos por cuotas de la Seguridad Social (y otros ingresos con un procedimiento recaudatorio similar):  
Se determinan por su importe bruto, sin minorarse por las bonificaciones y deducciones.
  - a) Las cuotas ingresadas dentro del período reglamentario de ingreso se registran en la contabilidad económico-patrimonial y en el Presupuesto de Ingresos con efectos del mes en que son ingresadas las mismas, una vez es tratada la información y documentación recaudatoria. Son derechos de contraído simultáneo. No obstante, puesto que, de acuerdo con la normativa aplicable, en el Régimen General y en los diferentes Regímenes Especiales, a excepción del Régimen Especial de los Trabajadores por Cuenta Propia o Autónomos y del Seguro Escolar, las correspondientes cuotas deben ingresarse dentro del mes natural siguiente al que corresponde su devengo, a fin del ejercicio 2013 y en aplicación del principio de devengo se ha procedido en la contabilidad económico-patrimonial a registrar como ingreso de dicho ejercicio, con contrapartida en la cuenta 441 “Deudores por ingresos devengados”, el importe (según los informes P-13) de las cuotas recaudadas durante enero de 2014. Por otra parte, por la operación de periodificación por esta causa correspondiente a las cuotas recaudadas durante enero de 2013 registrada a fin del ejercicio 2012, en el ejercicio 2013

una vez imputadas al Presupuesto de Ingresos tales cuotas se ha procedido a efectuar la correspondiente regularización en la contabilidad económico-patrimonial.

b) Las cuotas no ingresadas dentro del plazo reglamentario de ingreso, y que no hayan sido objeto de aplazamiento y fraccionamiento de pago, se registran en la contabilidad económico-patrimonial y en el Presupuesto de Ingresos cuando se emiten los títulos o documentos en virtud de los cuales se inicia el procedimiento de reclamación de la deuda, o bien ésta, en el caso de presentación de los documentos de cotización sin ingreso, es generada por la TGSS. Son derechos de contraído previo. En el caso de “rehabilitación” de deudas que hubieran sido anuladas o canceladas, el nuevo derecho de cobro se registra, en la contabilidad económico-patrimonial y en el Presupuesto de Ingresos, con imputación al ejercicio en que tuvo lugar la emisión o generación (y por tanto la contracción) inicial de la correspondiente deuda. Por consiguiente, si tal generación o emisión inicial se efectuó en un ejercicio anterior, el registro del derecho de cobro derivado de la rehabilitación de la correspondiente deuda se efectúa en la contabilidad económico-patrimonial con abono a la cuenta 120 “Resultados de ejercicios anteriores”, y en contabilidad presupuestaria se registrará en el correspondiente Presupuesto cerrado. A fin de ejercicio se ha efectuado una corrección valorativa por deterioro de valor de la deuda pendiente de cobro. Para el cálculo de dicho deterioro de valor se ha tomado en cuenta lo previsto en la Resolución de la IGAE de 14 de diciembre de 1999, según la redacción dada por la Resolución de dicho Centro Directivo de 26 de noviembre de 2003, habiéndose efectuado el cálculo del siguiente modo:

- Para las deudas del Sector Privado emitidas o generadas en el ejercicio 2013, con independencia de que en 31-12-2013 se encuentren en vía voluntaria, en vía ejecutiva antes del cargo a las URES o en vía ejecutiva cargadas a las URES:
  - Aplicación de un porcentaje del 100% si la deuda ha sido reclamada judicialmente, está afectada por un procedimiento de quita y espera o incurso en un procedimiento por delito de alzamiento de bienes.
  - Para el resto de las deudas, y dado que en cualquier caso no ha transcurrido un año desde el inicio, en su caso, del período ejecutivo de cobro, aplicación de un porcentaje del 61,36%, porcentaje éste de fallidos obtenido por la TGSS de la serie temporal histórica de la gestión de las deudas cargadas a las URES en el período 1999-2008.
- Para las deudas del Sector Privado emitidas o generadas en ejercicios anteriores a 2013: Aplicación en todo caso de un porcentaje del 100%.
- Las deudas correspondientes al Sector Público han quedado excluidas del deterioro de valor.

c) Las cuotas objeto de aplazamiento y fraccionamiento de pago se registran en la contabilidad económico-patrimonial en el momento de la concesión del correspondiente aplazamiento, con imputación a la cuenta del resultado económico-patrimonial, a través de la correspondiente cuenta del grupo 7, del ejercicio de concesión y por el importe total de la deuda aplazada. En contabilidad presupuestaria se registra el derecho de cobro en el Presupuesto de Ingresos en el ejercicio de vencimiento de la correspondiente cuota del aplazamiento, o en el caso de cobro anticipado. Son derechos de contraído previo.

A fin del ejercicio se ha efectuado una corrección valorativa por deterioro de valor de la deuda pendiente de cobro en 31-12-2013, vencida o no, correspondiente a deudores del Sector Privado y que no estuviera garantizada, aplicándose a dicha deuda un porcentaje del 61,36% para calcular el importe del deterioro de valor.

- Ingresos por transferencias y subvenciones recibidas:

Véase el punto 9 “Transferencias y subvenciones”

- Ingresos por rendimientos de la cartera de valores afecta al Fondo de Reserva

Véase el punto 5 “Activos financieros”

## **8. Gastos (y cuentas a pagar por operaciones habituales de la Entidad)**

- Los gastos económico-patrimoniales que también son gastos presupuestarios y las correlativas obligaciones de pago generalmente se reconocen, patrimonial y presupuestariamente, cuando de acuerdo con el procedimiento establecido se dicta el correspondiente acto administrativo de reconocimiento y liquidación de la obligación.

No obstante, respecto de los gastos corrientes en bienes y servicios en que la correspondiente prestación se ha efectuado en el ejercicio pero a fin del mismo no se ha procedido a su imputación presupuestaria, bien por no proceder al no ser la obligación exigible en 31 de diciembre, bien porque no se ha producido su aplicación a Presupuesto aun siendo procedente la misma por insuficiencia de crédito u otro motivo, a fin del ejercicio se registra el correspondiente gasto en la contabilidad económico-patrimonial a través de las cuentas del grupo 6, con contrapartida en la cuenta 413 “Acreedores por operaciones pendientes de aplicar a presupuesto”; o bien en la cuenta 411 “Acreedores por periodificación de gastos presupuestarios” en el supuesto de gastos devengados y no vencidos al cierre del ejercicio que se liquidan por períodos que afectan a dos o más ejercicios.

- Los gastos no presupuestarios en concepto de dotaciones para amortizaciones y pérdidas por deterioro de valor se registran en la contabilidad económico-patrimonial a fin del ejercicio, siguiendo los criterios para su cuantificación expuestos con anterioridad.

## **9. Transferencias y subvenciones**

- Transferencias recibidas:

Corresponden principalmente a las transferencias corrientes y de capital de la Administración General del Estado a favor de la TGSS para financiar las prestaciones y servicios de la acción protectora de la Seguridad Social de naturaleza no contributiva. Patrimonial y presupuestariamente se reconocen el ingreso y el derecho de cobro cuando el correspondiente órgano de la Administración General del Estado ha dictado el acto de reconocimiento de su correlativa obligación.

Por otra parte, en contabilidad presupuestaria también se imputan como transferencias, de capital, los ingresos efectuados por las MATEP en la cuenta abierta en el Banco de España afecta al Fondo de Prevención y Rehabilitación y con origen en el exceso del resultado económico positivo obtenido en la gestión de las contingencias profesionales, así como los ingresos realizados por las MATEP en la cuenta abierta en el Banco de España afecta al Fondo de Reserva y con origen en los resultados positivos que se deriven de la gestión de la prestación económica de incapacidad temporal por contingencias comunes.

- Subvenciones recibidas

Corresponden en su mayoría a los ingresos provenientes de las MATEP por los siguientes conceptos: aportaciones para el sostenimiento de los Servicios Comunes, capitales renta por incapacidad permanente y muerte a satisfacer a la TGSS como contrapartida de la asunción por el INSS de las correspondientes pensiones, y cuotas de reaseguro de accidentes de trabajo.

Los ingresos por aportaciones para el sostenimiento de los Servicios Comunes y por las cuotas de reaseguro de accidentes de trabajo se reconocen, patrimonial y presupuestariamente, mensualmente una vez se conocen los importes recaudados, en período reglamentario de ingreso o fuera de él, de las correspondientes cuotas a favor de las MATEP sobre los que se determinan, aplicando los porcentajes pertinentes, tales ingresos. No obstante, en aplicación del principio de devengo a fin del ejercicio 2013 se ha procedido en la contabilidad económico-patrimonial a registrar como ingreso de dicho ejercicio, con contrapartida en la cuenta 441 "Deudores por ingresos devengados", los importes de las aportaciones para el sostenimiento de los Servicios Comunes y de las cuotas de reaseguro, tanto obligatorio como



facultativo por exceso de pérdidas, que se derivan de las correspondientes cuotas por contingencias profesionales recaudadas en vía voluntaria durante enero de 2014 correspondientes al Régimen General y a los Regímenes Especiales excluido el Régimen Especial de los Trabajadores por Cuenta Propia o Autónomos. Por otra parte, por la operación de periodificación análoga realizada al cierre del ejercicio 2012 en relación a las cuotas recaudadas durante enero de 2013, en el ejercicio 2013 una vez imputadas al Presupuesto de Ingresos las correspondientes aportaciones para el sostenimiento de los Servicios Comunes y cuotas de reaseguro se ha procedido a realizar la correspondiente regularización en la contabilidad económico-patrimonial.

En cuanto a los capitales renta, el reconocimiento en la contabilidad económico-patrimonial y en la contabilidad presupuestaria del ingreso y el derecho de cobro se efectúa cuando la correspondiente liquidación del capital renta realizada por la TGSS es notificada a la MATEP.

- Transferencias concedidas:

En contabilidad presupuestaria exclusivamente, corresponden fundamentalmente a las disposiciones del Fondo de Prevención y Rehabilitación de Accidentes de Trabajo a favor de las MATEP: a) Con el carácter de transferencias corrientes, por el importe de los incentivos previstos en el Real Decreto 404/2010, de 31 de marzo, por el que se regula el establecimiento de un sistema de reducción de las cotizaciones por contingencias profesionales a las empresas que hayan contribuido especialmente a la disminución y prevención de la siniestralidad laboral. b) Con el carácter de transferencias de capital, por el importe de los fondos liberados para financiar inversiones en centros o servicios de prevención y rehabilitación gestionados por las MATEP. El reconocimiento del gasto presupuestario se efectúa cuando, una vez autorizada la correspondiente disposición por el Ministerio de Empleo y Seguridad Social, se dicta por el órgano competente de la TGSS el correspondiente acto administrativo de reconocimiento y liquidación de la obligación.

- Subvenciones concedidas:

Corresponden básicamente a las disposiciones del Fondo de Prevención y Rehabilitación para la financiación de actividades preventivas del Instituto Nacional de Seguridad e Higiene en el Trabajo y de la Fundación para la Prevención de Riesgos Laborales. Tales disposiciones constituyen un gasto exclusivamente presupuestario, como subvenciones corrientes, el cual se reconoce cuando, una vez autorizada por el Ministerio de Empleo y Seguridad Social la correspondiente disposición, se dicta por el órgano competente de la TGSS el pertinente acto administrativo de reconocimiento y liquidación de la obligación.

## **10. Activos en estado de venta**

El criterio seguido para calificar un activo como activo en estado de venta es el de encontrarse disponible para su venta inmediata y ser ésta, además, altamente probable, de acuerdo con lo establecido en la Norma de Reconocimiento y Valoración 6ª de la APGCPSS.

Estos activos figuran contabilizados, de acuerdo con el modelo de coste, por el importe de su valor contable en el momento de su clasificación como tales activos, una vez descontados la amortización y el deterioro de valor producidos hasta esa fecha.

---

**5 - INMOVILIZADO MATERIAL**

---

**INMOVILIZADO MATERIAL**

EJERCICIO: 2013

Entidad: TGSS

| PARTIDA DE BALANCE | DESCRIPCIÓN           | SALDO INICIAL           | ENTRADAS             | AUMENTOS POR TRASPASOS DE OTRAS PARTIDAS | SALIDAS            | DISMINUCIONES POR TRASPASOS DE OTRAS PARTIDAS | CORRECCIONES VALORATIVAS NETAS POR DETERIORO DEL EJERCICIO | AMORTIZACIONES DEL EJERCICIO | INCREMENTO POR REVALORIZACIÓN EN EL EJERCICIO | SALDO FINAL             |
|--------------------|-----------------------|-------------------------|----------------------|--|--------------------|---|--|------------------------------|---|-------------------------|
| 1.                 | Terrenos              | 504.488.649,76          | 264.322,72           | 7.139.888,03                             | -130.825,15        | -14.388.963,22                                |  |                              |   | 497.373.072,14          |
| 2.                 | Construcciones        | 981.646.800,30          | 3.494.365,53         | 26.236.996,96                            | -59.291,79         | -30.708.778,11                                | -24.915,88   | -12.552.436,07               |   | 968.032.740,94          |
| 5.                 | Otro Inmov. Mat.      | 210.178.040,79          | 16.441.329,07        | 1.109.306,16                             | -77.706,61         | -1.302.274,40                                 |  | -31.857.902,27               |   | 194.490.792,74          |
| 6.                 | Inmov. Curso y antic. | 162.869.131,48          | 48.743.136,94        | 312.188,36                               |                    | -1.508.662,23                                 |  |                              |   | 210.415.794,55          |
| <b>TOTAL</b>       |                       | <b>1.859.182.622,33</b> | <b>68.943.154,26</b> | <b>34.798.379,51</b>                     | <b>-267.823,55</b> | <b>-47.908.677,96</b>                         | <b>-24.915,88</b>  | <b>-44.410.338,34</b>        |   | <b>1.870.312.400,37</b> |

## Inmovilizado material

a) Vidas útiles o coeficientes de amortización utilizados en los diferentes tipos de elementos.

| <b>CUENTA</b> | <b>DENOMINACIÓN</b>                 | <b>VIDA ÚTIL (período máximo/años)</b> |
|---------------|-------------------------------------|--|
| 210           | Terrenos y bienes naturales         | Indefinida                             |
| 2110          | Construcciones administrativas      | 100                                    |
| 2111          | Construcciones sanitarias           | 100                                    |
| 2112          | Construcciones asistenciales        | 100                                    |
| 2118          | Otras construcciones                | 100                                    |
| 2140          | Maquinaria                          | 20                                     |
| 2141          | Aparatos médico asistenciales       | 10                                     |
| 2142          | Elementos de transporte interno     | 20                                     |
| 2145          | Utillaje                            | 8                                      |
| 2150          | Instalaciones técnicas              | 20                                     |
| 2160          | Mobiliario                          | 20                                     |
| 2161          | Equipos de oficina                  | 20                                     |
| 2162          | Electrodomésticos                   | 14                                     |
| 2163          | Mobiliario médico asistencial       | 18                                     |
| 217           | Equipos para proceso de información | 8                                      |
| 218           | Elementos de transporte             | 14                                     |
| 219           | Otro inmovilizado material          | 20                                     |

b) El criterio de valoración utilizado para el inmovilizado es el modelo de coste.

c) Correcciones valorativas por deterioro de cuantía significativa.

El deterioro de valor que figura en la cuenta 2991 "Deterioro de valor por usufructo cedido de construcciones" por importe de 24.915,88 € se deriva de la contabilización de las cesiones de inmovilizado realizadas por periodo inferior a la vida útil de los inmuebles cedidos.

d) Identificación de los bienes recibidos en cesión durante el ejercicio.

| <b>BIENES RECIBIDOS EN CESIÓN DURANTE EL EJERCICIO</b> |                  |   |                                   |                               |                |
|--|------------------|---|-----------------------------------|-------------------------------|----------------|
| <b>NÚMERO DE INVENTARIO</b>                            | <b>PROVINCIA</b> | <b>DIRECCIÓN</b>  | <b>ENTE CEDENTE</b>               | <b>ENTIDAD DE ADSCRIPCIÓN</b> | <b>IMPORTE</b> |
| 38/0079  | TENERIFE         | Carretera General del Norte, 21 de Tacoronte              | Ayuntamiento                      | INGESA                        | 832.829,88 €   |
| 29/0066  | MÁLAGA           | C/ Madre Laurentina, 2 de Ronda                           | Ayuntamiento                      | INSS                          | 72.406,92 €    |
| 37/0046  | SALAMANCA        | C/ Los Mineros, s/n, Barrio de los Pizarrales             | Ayuntamiento                      | INGESA                        | 276.385,92 €   |
| 17/0028  | GIRONA           | C/ Lanos, 19 de Puigcerdá                                 | Ayuntamiento                      | INSS                          | 4.700,00 €     |
| 38/0081  | TENERIFE         | Carretera TF 141, Icod de los Vinos                       | Ayuntamiento de Icod de los Vinos | INGESA                        | 50.965,83 €    |
| 04/0018  | ALMERÍA          | Cañada del Agua, paraje de Huitar Mayor, en Olula del Río | Ayuntamiento                      | INGESA                        | 70.257,31 €    |
| 33/0173  | ASTURIAS         | C/ La Vega de Barros, en Langreo                          | Ayuntamiento                      | IMSERO                        | 777.450,00 €   |
| 13/0073  | CIUDAD REAL      | Ctra. De Porzuna, s/n                                     | Diputación Provincial             | IMSERO                        | 445.726,18 €   |
| 44/X0010   | TERUEL           | MAS DE LAS MATAS  | AYUNTAMIENTO                      | INGESA                        | 479.992,00 €   |
| 37/0048  | SALAMANCA        | C/ Parra, 9, Salamanca                                    | Ayuntamiento de Salamanca         | IMSERO                        | 44.589,21 €    |
| 45/0051  | TOLEDO           | Eras del Junquillo en MENASALBAS                          | ayuntamiento                      | INGESA                        | 447.500,00 €   |
| 20/0005  | GUIPUZCOA        | C/ LEGARRE, 8 DE EIBAR                                    | AYUNTAMIENTO                      | IMSERO                        | 11.716,66 €    |
| 50/0073  | ZARAGOZA         | Plaza de España, Daroca                                   | Ayuntamiento                      | INSS                          | 4.690,60 €     |
| 36/0024  | PONTEVEDRA       | C/ Párroco Rodríguez Vázquez, 3 Tui                       | Concello de Tui                   | INSS                          | 2.706,82 €     |
| 36/0024  | PONTEVEDRA       | C/ Párroco Rodríguez Vázquez, 3 Tui                       | Concello de Tui                   | INSS                          | 4.792,01 €     |
| 26/0014  | LA RIOJA         | C/ República Argentina S/N, Arnedo                        | Ayuntamiento                      | INGESA                        | 25.738,06 €    |

| <b>NÚMERO DE INVENTARIO</b>   | <b>PROVINCIA</b> | <b>DIRECCIÓN</b>                        | <b>ENTE CEDENTE</b> | <b>ENTIDAD DE ADSCRIPCIÓN</b> | <b>IMPORTE</b>      |
|---|------------------|---|---------------------|-------------------------------|---------------------|
| 23/0053   | JAEN             | C/ Juan Montilla 4                      | Ayuntamiento        | INGESA                        | 19.232,39 €         |
| 23/0064   | JAEN             | Avda. de la Paz 80,<br>Torredonjimeno   | Ayuntamiento        | INGESA                        | 55.138,50 €         |
| 23/0048   | JAEN             | C/ Lope de Vega, 2<br>Torreperogil      | Ayuntamiento        | INGESA                        | 6.010,12 €          |
| 23/0066   | JAEN             | Centro de salud<br>"San José", Linares  | Ayuntamiento        | INGESA                        | 16.287,43 €         |
| 34/0033   | PALENCIA         | C/ Antonio Machado<br>5, Venta de Baños | Ayuntamiento        | INGESA                        | 124.048,90 €        |
| <b>TOTAL IMPORTE BIENES RECIBIDOS EN CESIÓN DURANTE EL EJERCICIO 2013</b> |                  |   |                     |                               | <b>3.773.164,74</b> |

e) Identificación de los entes a los que se haya entregado bienes en cesión durante el ejercicio.

| NÚMERO DE INVENTARIO  | PROVINCIA     | DIRECCIÓN                                       | ENTE CESIONARIO                                | IMPORTE             |
|---|---------------|---|--|---------------------|
| 31/0006   | NAVARRA       | C/ Iturralde y Suit 13-15, Pamplona             | Delegación del Gobierno en Navarra             | 28,08 €             |
| 06/0069   | BADAJOS       | C/ Díaz Brito, 10 Badajoz                       | Junta de Extremadura                           | 1.134.556,63 €      |
| 46/0016   | VALENCIA      | C/ José Simó Marín, s/n de Ontiyent             | Generalitat Valenciana                         | 2.532,51 €          |
| 21/0024   | HUELVA        | C/ Barriada del Chanza, 2 Baja A de Cortegana   | Ayuntamiento                                   | 182,45 €            |
| 12/0013   | CASTELLÓN     | C/ Arcipreste Bono, 20 Vinaroz                  | Generalitat Valenciana                         | 5.875,03 €          |
| 51/0006   | CEUTA         | C/ Monte de ingenieros                          | Dirección General de Migraciones               | 3.795.494,89 €      |
| 07/0086   | BALEARES      | C/ Juan Carlos I, s/n Ibiza                     | Patrimonio del estado (Delegación de Gobierno) | 5.177,96 €          |
| 28/0497   | MADRID        | C/ María de Guzmán, 52 Madrid                   | Ministerio de Hacienda y Admones Públicas      | 670.880,55 €        |
| 03/0065   | ALICANTE      | C/ Virgen del Carmen, 7 Calpe. (Casa del Mar)   | Cofradía de Pescadores                         | 59.347,56 €         |
| 11/0024   | CÁDIZ         | C/Álamo, 18 de Medina Sidonia                   | AFANAS   | 56,70 €             |
| 07/0100   | ILLES BALEARS | Gual, 31 Casa del Mar de Porto Cristo, Manacor  | Ayuntamiento                                   | 7.238,02 €          |
| 24/0035   | LEÓN          | La Fuentina, 10 en Navatejera                   | Ayuntamiento                                   | 12.232,67 €         |
| 24/0021   | LEON          | Plaza de San Andrés, de Valencia de Don Juan    | Ayuntamiento                                   | 182.275,94 €        |
| 38/0002   | TENERIFE      | C/ Cologán, 4 La Orotava                        | Servicio Canario de la Salud                   | 86.456,57 €         |
| 26/0014   | LA RIOJA      | C/ República argentina y San Blas , 4 de Arnedo | Ayuntamiento                                   | 303.555,18 €        |
| <b>TOTAL IMPORTE CESIONES ENTREGADAS EN EL EJERCICIO 2013</b> |               |   |  | <b>6.265.890,74</b> |



---

## **6 -INVERSIONES INMOBILIARIAS**

---

**INVERSIONES INMOBILIARIAS**

EJERCICIO: 2013

Entidad: TGSS

| PARTIDA DE BALANCE | DESCRIPCIÓN                                    | SALDO INICIAL        | ENTRADAS         | AUMENTOS POR TRASPASOS DE OTRAS PARTIDAS | SALIDAS       | DISMINUCIONES POR TRASPASOS DE OTRAS PARTIDAS | CORRECCIONES VALORATIVAS NETAS POR DETERIORO DEL EJERCICIO | AMORTIZACIONES DEL EJERCICIO | INCREMENTO POR REVALORIZACIÓN EN EL EJERCICIO | SALDO FINAL          |
|--------------------|--|----------------------|------------------|--|---------------|---|--|------------------------------|---|----------------------|
| 1.                 | Terrenos                                       | 9.335.254,09         |                  | 988.951,88                               | -32,27        | -2.396.715,10                                 |  |                              |   | 7.927.458,60         |
| 2.                 | Construcciones                                 | 20.476.477,38        | 95.609,83        | 337.778,69                               | -31,18        | -4.790.861,83                                 |  | -476.296,06                  |   | 15.642.676,83        |
| 3.                 | Inversiones inmobiliarias en curso y anticipos |                      |                  |  |               |   |  |                              |   |                      |
| <b>TOTAL</b>       |  | <b>29.811.731,47</b> | <b>95.609,83</b> | <b>1.326.730,57</b>                      | <b>-63,45</b> | <b>-7.187.576,93</b>                          |  | <b>-476.296,06</b>           |   | <b>23.570.135,43</b> |

### **Inversiones inmobiliarias**

a) Vidas útiles o coeficientes de amortización utilizados en los diferentes tipos de elementos.

| <b>CUENTA</b> | <b>DENOMINACIÓN</b>           | <b>VIDA ÚTIL (período máximo/años)</b> |
|---------------|-------------------------------|--|
| 220           | Inversiones en terrenos       | Indefinida                             |
| 221           | Inversiones en construcciones | 100                                    |

b) El criterio de valoración utilizado para las inversiones inmobiliarias es el modelo de coste.

---

**7 -INMOVILIZADO INTANGIBLE**

---

**INMOVILIZADO INTANGIBLE**

EJERCICIO: 2013

Entidad: TGSS

| PARTIDA DE BALANCE | DESCRIPCIÓN  | SALDO INICIAL        | ENTRADAS            | AUMENTOS POR TRASPASOS DE OTRAS PARTIDAS | SALIDAS | DISMINUCIONES POR TRASPASOS DE OTRAS PARTIDAS | CORRECCIONES VALORATIVAS NETAS POR DETERIORO DEL EJERCICIO | AMORTIZACIONES DEL EJERCICIO | INCREMENTO POR REVALORIZACIÓN EN EL EJERCICIO | SALDO FINAL          |
|--------------------|--|----------------------|---------------------|--|---------|---|--|------------------------------|---|----------------------|
| 1.                 | Inversión en investigación y desarrollo                                    |                      |                     |  |         |   |  |                              |   |                      |
| 2.                 | Propiedad industrial e intelectual   |                      |                     |  |         |   |  |                              |   |                      |
| 3.                 | Aplicaciones informáticas  | 41.721.176,98        | 9.347.148,21        | -49.304,40                               |         |   |  | -15.190.682,58               |   | 35.828.338,21        |
| 4.                 | Inversiones sobre activos utilizados en régimen de arrendamiento o cedidos | 415.793,19           | 5.107,53            | 1.277.343,69                             |         |   |  | -905.479,78                  |   | 792.764,63           |
| 5.                 | Otro inmovilizado intangible   | 834.467,70           |                     | 331.448,41                               |         | -427.137,67                                   |  | -84.701,45                   |   | 654.076,99           |
| <b>TOTAL</b>       |  | <b>42.971.437,87</b> | <b>9.352.255,74</b> | <b>1.559.487,70</b>                      |         | <b>-427.137,67</b>                            |  | <b>-16.180.863,81</b>        |   | <b>37.275.179,83</b> |

## Inmovilizado intangible

a) Vidas útiles o coeficientes de amortización utilizados en los diferentes tipos de elementos.

| <b>CUENTA</b> | <b>DENOMINACIÓN</b>  | <b>VIDA ÚTIL<br/>(período<br/>máximo/años)</b> |
|---------------|--|--|
| 206           | Aplicaciones Informáticas  | 5  |
| 207           | Inversiones sobre activos utilizados en régimen de arrendamiento o cedidos | Período de la vida útil de la inversión        |
| 209           | Otro inmovilizado intangible   | 100  |

Las inversiones sobre activos utilizados en régimen de arrendamiento operativo o cedidos en uso por un período inferior a la vida económica del bien cedido registradas en la cuenta "207" se amortizan en función de la vida útil de las inversiones realizadas, siendo esta vida útil el período de duración del contrato de arrendamiento o el período de la cesión.

b) El criterio de valoración utilizado para el inmovilizado intangible es el modelo de coste.

---

**9 - ACTIVOS FINANCIEROS**

---

---

## 9.1 INFORMACIÓN RELACIONADA CON EL BALANCE

---



ACTIVOS FINANCIEROS

EJERCICIO: 2013

Entidad: TGSS

1.a) Resumen clases y categorías

| CLASES<br><br>CATEGORÍAS                                       | ACTIVOS FINANCIEROS A LARGO PLAZO |                     |                                  |                          |                     |                       | ACTIVOS FINANCIEROS A CORTO PLAZO |                  |                                  |                         |                     |                     | TOTAL                    |                          |
|--|-----------------------------------|---------------------|----------------------------------|--------------------------|---------------------|-----------------------|-----------------------------------|------------------|----------------------------------|-------------------------|---------------------|---------------------|--------------------------|--------------------------|
|  | INVERSIONES EN PATRIMONIO         |                     | VALORES REPRESENTATIVOS DE DEUDA |                          | OTRAS INVERSIONES   |                       | INVERSIONES EN PATRIMONIO         |                  | VALORES REPRESENTATIVOS DE DEUDA |                         | OTRAS INVERSIONES   |                     |                          |                          |
|  | EJ. 2013                          | EJ. 2012            | EJ. 2013                         | EJ. 2012                 | EJ. 2013            | EJ. 2012              | EJ. 2013                          | EJ. 2012         | EJ. 2013                         | EJ. 2012                | EJ. 2013            | EJ. 2012            | EJ. 2013                 | EJ. 2012                 |
| CREDITOS Y PARTIDAS A COBRAR                                   |                                   |                     |                                  |                          | 1.342.447,32        | 1.420.232,70          |                                   |                  |                                  |                         | 3.722.590,12        | 3.840.358,99        | 5.065.037,44             | 5.260.591,69             |
| INVERSIONES MANTENIDAS HASTA EL VENCIMIENTO                    |                                   |                     | 45.330.059.291,73                | 52.606.751.340,17        | 1.225.141,60        | 981.897.299,31        |                                   |                  | 8.422.952.100,34                 | 9.273.493.608,62        | 166.212,74          | 177.690,14          | 53.754.402.746,41        | 62.862.319.938,24        |
| ACTIVOS FINANCIEROS A VALOR RAZONABLE CON CAMBIO EN RESULTADOS |                                   |                     |                                  |                          |                     |                       |                                   |                  |                                  |                         |                     |                     |                          |                          |
| INVERSIONES EN ENTIDADES DEL GRUPO, MULTIGRUPO Y ASOCIADAS     |                                   |                     |                                  |                          |                     |                       |                                   |                  |                                  |                         |                     |                     |                          |                          |
| ACTIVOS FINANCIEROS DISPONIBLES PARA LA VENTA                  | 1.008.439,79                      | 1.010.828,74        |                                  |                          |                     |                       | 28.527,16                         | 34.552,31        |                                  |                         |                     |                     | 1.036.966,95             | 1.045.381,05             |
| <b>TOTAL</b>   | <b>1.008.439,79</b>               | <b>1.010.828,74</b> | <b>45.330.059.291,73</b>         | <b>52.606.751.340,17</b> | <b>2.567.588,92</b> | <b>983.317.532,01</b> | <b>28.527,16</b>                  | <b>34.552,31</b> | <b>8.422.952.100,34</b>          | <b>9.273.493.608,62</b> | <b>3.888.802,86</b> | <b>4.018.049,13</b> | <b>53.760.504.750,80</b> | <b>62.868.625.910,98</b> |

---

9.4 VALORES REPRESENTATIVOS DE DEUDA AFECTOS AL FONDO DE  
RESERVA DE LA S.S.

---

## ACTIVOS FINANCIEROS

EJERCICIO: 2013

Entidad: TGSS

### 4. VALORES REPRESENTATIVOS DE DEUDA AFECTOS AL FONDO DE RESERVA DE LA SEGURIDAD SOCIAL. SITUACIÓN PATRIMONIAL.

| CUENTAS  | SALDO<br>A 31 DE DICIEMBRE<br>AÑO 2013 | SALDO<br>A 31 DE DICIEMBRE<br>AÑO 2012 | VARIACIÓN<br>EJERCICIO 2013 |
|--|--|--|-----------------------------|
| Activos financieros con vencimiento a largo plazo                    | 45.329.919.754,74                      | 52.606.611.297,04                      | -7.276.691.542,30           |
| Saldo financiero afecto FRSS   | 1.225.141,60                           | 981.897.299,31                         | -980.672.157,71             |
| Intereses a largo plazo de valores representativos de deuda          |  |  |                             |
| Deterioro de valor de valores representativos de deuda a largo plazo |  |  |                             |
| Activos financieros con vencimiento a corto plazo                    | 7.207.854.740,95                       | 7.898.949.409,11                       | -691.094.668,16             |
| Intereses a corto plazo de valores representativos de deuda          | 1.215.167.092,82                       | 1.374.620.614,69                       | -159.453.521,87             |
| Deterioro de valor de valores representativos de deuda a corto plazo |  |  |                             |
| <b>SITUACIÓN DEL FONDO DE RESERVA</b>                                | <b>53.754.166.730,11</b>               | <b>62.862.078.620,15</b>               | <b>-9.107.911.890,04</b>    |

## ACTIVOS FINANCIEROS

EJERCICIO: 2013

Entidad: TGSS

### 4. VALORES REPRESENTATIVOS DE DEUDA AFECTOS AL FONDO DE RESERVA DE LA SEGURIDAD SOCIAL. VARIACIÓN DE ACTIVOS FINANCIEROS.

| ACTIVOS FINANCIEROS         | COSTE AMORTIZADO<br>A 31 DE DICIEMBRE 2013 | COSTE AMORTIZADO<br>A 31 DE DICIEMBRE 2012 | VARIACIÓN<br>EJERCICIO 2013 |
|-----------------------------|--|--|-----------------------------|
| <b>Cartera Nacional</b>     | 50.911.666.348,82                          | 58.870.877.928,28                          | -7.959.211.579,46           |
| Largo Plazo                 | 43.703.811.607,87                          | 50.971.928.519,17                          | -7.268.116.911,30           |
| Corto Plazo                 | 7.207.854.740,95                           | 7.898.949.409,11                           | -691.094.668,16             |
| <b>Cartera Eurozona</b>     | 1.626.108.146,87                           | 1.634.682.777,87                           | -8.574.631,00               |
| Largo Plazo                 | 1.626.108.146,87                           | 1.634.682.777,87                           | -8.574.631,00               |
| Corto Plazo                 |  |  |                             |
| <b>Cartera Zona No Euro</b> |  |  |                             |
| Largo Plazo                 |  |  |                             |
| Corto Plazo                 |  |  |                             |
| <b>TOTAL</b>                | <b>52.537.774.495,69</b>                   | <b>60.505.560.706,15</b>                   | <b>-7.967.786.210,46</b>    |

## ACTIVOS FINANCIEROS

EJERCICIO: 2013

Entidad: TGSS

### 4. VALORES REPRESENTATIVOS DE DEUDA AFECTOS AL FONDO DE RESERVA DE LA SEGURIDAD SOCIAL. AMORTIZACIÓN/ENAJENACIÓN DE ACTIVOS FINANCIEROS .

| ACTIVOS FINANCIEROS         | VALOR RAZONABLE          | CONTRAPRESTACIÓN<br>RECIBIDA | BENEFICIO / PÉRDIDA |
|-----------------------------|--------------------------|------------------------------|---------------------|
| <b>Cartera Nacional</b>     | <b>14.977.808.000,00</b> | <b>14.977.808.000,00</b>     |                     |
| Largo Plazo                 |                          |                              |                     |
| Corto Plazo                 | 14.977.808.000,00        | 14.977.808.000,00            |                     |
| <b>Cartera Eurozona</b>     |                          |                              |                     |
| Largo Plazo                 |                          |                              |                     |
| Corto Plazo                 |                          |                              |                     |
| <b>Cartera Zona No Euro</b> |                          |                              |                     |
| Largo Plazo                 |                          |                              |                     |
| Corto Plazo                 |                          |                              |                     |
| <b>TOTAL</b>                | <b>14.977.808.000,00</b> | <b>14.977.808.000,00</b>     |                     |

## ACTIVOS FINANCIEROS

EJERCICIO: 2013

Entidad: TGSS

### 4. VALORES REPRESENTATIVOS DE DEUDA AFECTOS AL FONDO DE RESERVA DE LA SEGURIDAD SOCIAL. ADQUISICIÓN DE ACTIVOS FINANCIEROS .

| ACTIVOS FINANCIEROS         | VALOR NOMINAL    | IMPORTE DESEMBOLSADO | VALOR RAZONABLE  | CUPÓN CORRIDO |
|-----------------------------|------------------|----------------------|------------------|---------------|
| <b>Cartera Nacional</b>     | 7.078.329.000,00 | 7.069.757.499,18     | 7.066.377.362,18 | 3.380.137,00  |
| Largo Plazo                 |                  |                      |                  |               |
| Corto Plazo                 | 7.078.329.000,00 | 7.069.757.499,18     | 7.066.377.362,18 | 3.380.137,00  |
| <b>Cartera Eurozona</b>     |                  |                      |                  |               |
| Largo Plazo                 |                  |                      |                  |               |
| Corto Plazo                 |                  |                      |                  |               |
| <b>Cartera Zona No Euro</b> |                  |                      |                  |               |
| Largo Plazo                 |                  |                      |                  |               |
| Corto Plazo                 |                  |                      |                  |               |
| <b>TOTAL</b>                | 7.078.329.000,00 | 7.069.757.499,18     | 7.066.377.362,18 | 3.380.137,00  |

## ACTIVOS FINANCIEROS

EJERCICIO: 2013

Entidad: TGSS

### 4. VALORES REPRESENTATIVOS DE DEUDA AFECTOS AL FONDO DE RESERVA DE LA SEGURIDAD SOCIAL. RENDIMIENTOS.

| RENDIMIENTOS PROCEDENTES DE | INTERESES DEVENGADOS AÑO 2012 PENDIENTES DE COBRO | CUPÓN CORRIDO ADQUISICIONES AÑO 2013 | INTERESES DEVENGADOS AÑO 2013 | INTERESES IMPUTADOS A PRESUPUESTO | INTERESES DEVENGADOS AÑO 2013 PENDIENTES DE COBRO |
|-----------------------------|---|--------------------------------------|-------------------------------|-----------------------------------|---|
| <b>Cartera Nacional</b>     | 734.874.826,61                                    | 3.380.137,00                         | 2.278.679.238,70              | 2.564.794.014,66                  | 779.256.170,55                                    |
| Largo Plazo                 | 814.041.728,27                                    |                                      | 1.921.532.386,26              | 1.906.203.285,56                  | 864.401.220,60                                    |
| Corto Plazo                 | -79.166.901,66                                    | 3.380.137,00                         | 357.146.852,44                | 658.590.729,10                    | -85.145.050,05                                    |
| <b>Cartera Eurozona</b>     | 4.952.046,86                                      |                                      | 63.760.317,10                 | 72.336.707,50                     | -3.624.343,54                                     |
| Largo Plazo                 | 4.952.046,86                                      |                                      | 63.760.317,10                 | 72.336.707,50                     | -3.624.343,54                                     |
| Corto Plazo                 |   |                                      |                               |                                   |   |
| <b>Cartera Zona No Euro</b> |   |                                      |                               |                                   |   |
| Largo Plazo                 |   |                                      |                               |                                   |   |
| Corto Plazo                 |   |                                      |                               |                                   |   |
| <b>TOTAL</b>                | 739.826.873,47                                    | 3.380.137,00                         | 2.342.439.555,80              | 2.637.130.722,16                  | 775.631.827,01                                    |

---

9.5 VALORES REPRESENTATIVOS DE DEUDA AFECTOS AL FONDO DE  
PREVENCIÓN Y REHABILITACIÓN.

---



**ACTIVOS FINANCIEROS**  
**5. VALORES REPRESENTATIVOS DE DEUDA AFECTOS AL FONDO DE PREVENCIÓN Y**  
**REHABILITACIÓN: SITUACIÓN PATRIMONIAL**

EJERCICIO: 2013

Entidad: TGSS

| CUENTAS  | SALDO<br>A 31 DE DICIEMBRE<br>AÑO 2013 | SALDO<br>A 31 DE DICIEMBRE<br>AÑO 2012 | VARIACIÓN<br>EJERCICIO 2013 |
|--|--|--|-----------------------------|
| Activos financieros con vencimiento a largo plazo                    |  |  |                             |
| Intereses a largo plazo de valores representativos de deuda          |  |  |                             |
| Deterioro de valor de valores representativos de deuda a largo plazo |  |  |                             |
| Activos financieros con vencimiento a corto plazo                    |  |  |                             |
| Intereses a corto plazo de valores representativos de deuda          | 5.197,66                               | 7.726,94                               | -2.529,28                   |
| Deterioro de valor de valores representativos de deuda a corto plazo |  |  |                             |
| <b>SITUACIÓN DEL FONDO DE PREVENCIÓN Y REHABILITACIÓN</b>            | <b>5.197,66</b>                        | <b>7.726,94</b>                        | <b>-2.529,28</b>            |

---

## 9.6 OTRA INFORMACIÓN

---



## FONDO DE RESERVA DE LA SEGURIDAD SOCIAL 2013

### NORMATIVA APLICABLE

La Ley 24/2001, de 27 de diciembre, de medidas fiscales, administrativas y del orden social, en su artículo 34.dos da una nueva redacción al artículo 91.1 del Texto Refundido de la Ley General de la Seguridad Social, en virtud del cual se constituyó el Fondo de Reserva de la Seguridad Social en la Tesorería General de la Seguridad Social, facultando al Gobierno para fijar la dotación de ese Fondo de Reserva en cada ejercicio económico y para determinar la materialización financiera del mismo.

La **Ley 28/2003**, de 29 de septiembre, reguladora del Fondo de Reserva de la Seguridad Social publicada en el BOE el 30 de septiembre de 2003 (en vigor desde el 1 de octubre de 2003), establece los mecanismos de control y rendición de resultados, así como los supuestos de realización del Fondo, junto con un procedimiento para determinar el excedente presupuestario del Sistema de la Seguridad Social, creando órganos de gestión y de control del Fondo con participación de sindicatos y organizaciones empresariales. La referida Ley modifica, en su **disposición adicional primera**, el apartado 1 del artículo 91 del Texto Refundido de la Ley General de la Seguridad Social, en los siguientes términos:

*“1.- En la Tesorería General de la Seguridad Social se constituirá un Fondo de Reserva de la Seguridad Social con la finalidad de atender a las necesidades futuras del Sistema de la Seguridad Social en materia de prestaciones contributivas, en la forma y demás condiciones que determine la ley reguladora del mismo.”*

Por **Real Decreto 337/2004**, de 27 de febrero, se desarrollan las prescripciones generales de la Ley 28/2003, de 29 de septiembre, reguladora del Fondo de Reserva de la Seguridad Social. Este Real Decreto fue modificado parcialmente por el **Real Decreto 1978/2008**, de 28 de noviembre, en concreto, su artículo 4, permite adoptar decisiones de gestión con un procedimiento más ágil y eficaz, en base a criterios de seguridad, rentabilidad y diversificación.



Posteriormente el **Real Decreto-ley 28/2012**, de 30 de noviembre, de medidas de consolidación y garantía del sistema de la Seguridad Social fija un régimen excepcional de disposición del Fondo de Reserva de la Seguridad Social durante los ejercicios 2012, 2013 y 2014, a medida que surjan las necesidades, hasta un importe máximo equivalente al déficit por operaciones no financieras que pongan de manifiesto las previsiones de liquidación de los presupuestos de las entidades gestoras y servicios comunes de la Seguridad Social.

## ACTUACIONES DEL EJERCICIO 2013

### A) DOTACIONES:

El **artículo 3.1** de la Ley 28/2003 establece que: *“Las dotaciones efectivas y materializaciones del Fondo de Reserva de la Seguridad Social, siempre que las posibilidades económicas y la situación financiera del sistema lo permitan, serán acordadas, al menos una vez en cada ejercicio económico, por el Consejo de Ministros, a propuesta conjunta de los Ministros de Trabajo y Asuntos Sociales, de Hacienda y de Economía.”*

Las **dotaciones al Fondo de Reserva aprobadas por Consejo de Ministros desde la primera dotación** hasta el 31 de diciembre de 2013 ascienden a **52.112.915.657,54 euros no obstante, se indica que en el ejercicio 2013 no se han realizado dotaciones al Fondo de Reserva.**

Asimismo el **artículo 1** de la Ley 28/2003, de 29 de septiembre, en su párrafo segundo determina que: *“El exceso de excedentes (actualmente exceso de resultados positivos) derivado de la gestión por parte de las mutuas de accidentes de trabajo y enfermedades profesionales de la Seguridad Social de la prestación de incapacidad temporal por contingencias comunes, determinado de conformidad con las normas reguladoras del mismo, se destinará a dotar el Fondo de Reserva de la Seguridad Social”,* alcanzando la dotación por este concepto **1.091.564.861,14 euros** a 31 de diciembre de 2013, de los que 196.216.364,87 euros corresponden al exceso de resultados positivos del ejercicio 2012 a ingresar en el año 2013.



## B) DISPOSICIONES:

Dada la difícil situación financiera que presentó la Seguridad Social en el ejercicio 2013, en gran medida condicionada por tener que hacer frente además de a las mensualidades ordinarias de pensiones, a las dos pagas extraordinarias, con una disminución de la recaudación, así como por los desfases temporales que en ocasiones se produjeron en la recepción de la financiación se hizo necesario disponer del Fondo de Reserva de la Seguridad Social para con carácter exclusivo financiar las pensiones de carácter contributivo y demás gastos necesarios para su gestión.

Las **disposiciones del Fondo de Reserva** se realizaron en base:

- Al Real Decreto-ley 28/2012, de 30 de noviembre, de medidas de consolidación y garantía del sistema de la Seguridad Social, que deja sin efecto el límite del tres por ciento fijado con carácter general en el artículo 4 de la Ley 28/2003, de 29 de septiembre, reguladora del Fondo de Reserva de la Seguridad Social, para los ejercicios 2012, 2013 y 2014, pudiéndose disponer en los citados ejercicios, en la medida que surjan las necesidades, hasta un importe máximo equivalente al importe del déficit por operaciones no financieras que pongan de manifiesto las previsiones de liquidación de los presupuestos de las entidades gestoras y servicios comunes de la Seguridad Social. El déficit por operaciones no financieras del sistema de Seguridad Social a efectos del Fondo de Reserva del ejercicio 2013, asciende a 14.641,68 millones de euros, según el cálculo provisional de la Intervención General de la Seguridad Social, a 26 de noviembre de 2013.

El total de disposiciones realizadas durante el ejercicio 2013 se presenta en el siguiente cuadro:

| FECHA        | IMPORTE DISPOSICIÓN (euros) |
|--------------|-----------------------------|
| 01/07/2013   | 3.500.000.000,00            |
| 22/07/2013   | 1.000.000.000,00            |
| 01/08/2013   | 1.000.000.000,00            |
| 01/10/2013   | 720.000.000,00              |
| 02/12/2013   | 5.000.000.000,00            |
| 20/12/2013   | 428.000.000,00              |
| <b>TOTAL</b> | <b>11.648.000.000,00</b>    |



### C) RENDIMIENTOS:

Además el **artículo 3.2** de la Ley 28/2003 reguladora del Fondo de Reserva de la Seguridad Social establece que: **“Los rendimientos de cualquier naturaleza que genere la cuenta del Fondo de Reserva y los activos financieros en que se hayan materializado las dotaciones del Fondo de Reserva se integrarán automáticamente en las dotaciones del fondo”**. El detalle de estos rendimientos se incluye en los cuadros cumplimentados.

## IMPUTACIÓN PRESUPUESTARIA DE LOS ACTIVOS FINANCIEROS

En relación a la imputación presupuestaria, el artículo 9 de la Ley 28/2003 establece que:

*“Las materializaciones, inversiones, reinversiones y desinversiones y demás operaciones de adquisición, disposición y gestión de los activos financieros del Fondo de Reserva de la Seguridad Social correspondientes a cada ejercicio tendrán **carácter extrapresupuestario y se imputarán definitivamente, el último día hábil del mismo, al presupuesto de la Tesorería General de la Seguridad Social, conforme a la situación patrimonial del Fondo de Reserva en dicha fecha**”*.

Con fecha 4 de diciembre de 2008, se publicó la Resolución de 19 de noviembre de 2008, de la Intervención General de la Seguridad Social, por la que se crean diversas cuentas de segundo orden en el plan contable en vigor para las Entidades Gestoras y Servicios Comunes de la Seguridad Social y se dictan instrucciones para el adecuado registro contable de las operaciones relacionadas con el Fondo de Reserva de la Seguridad Social.

Por último por Resolución de 1 de julio de 2011, de la Intervención General de la Administración del Estado, se aprueba la adaptación del Plan General de Contabilidad Pública, aprobado por Orden EHA/1037/2010, de 13 de abril, a las entidades que integran el Sistema de la Seguridad Social. La citada Resolución entró en vigor el día siguiente de su publicación en el Boletín Oficial del Estado con efectos de 1 de enero 2011.



Durante el ejercicio 2013 se **adquirieron** activos financieros públicos por un importe total (importe desembolsado) de **7.069.757.499,18 euros** (activos financieros públicos cartera nacional). Por otra parte, durante dicho ejercicio, se **amortizaron** activos financieros públicos de la cartera nacional por importe total (contraprestación recibida) de **14.977.808.000,00 euros**.

Por lo que se refiere al **saldo** de la **cuenta del Banco de España** afecta al Fondo de Reserva, a 31 de diciembre de 2013 ascendía a **1.225.141,60 euros**.

La imputación al Presupuesto de los activos financieros afectos Fondo de Reserva de la Seguridad Social al final del ejercicio se realiza siguiendo la operatoria establecida en la Resolución de la Intervención General de la Seguridad Social de 19 de noviembre de 2008:

1- Por el importe de la rentabilidad explícita devengada y no vencida a la suscripción o compra de los títulos valores a lo largo del ejercicio, se emite un documento “**ADOK**” en formalización aplicado al epígrafe presupuestario **8800** “Activos financieros Fondo de Reserva a corto plazo” por importe de **3.380.137,00 euros**.

2- Siguiendo la operatoria establecida en la citada Resolución de la Intervención General de la Seguridad Social en su instrucción cuarta “Operatoria contable”, punto 5.4 “Operaciones en fin de ejercicio”, apartado 5.4.1 “Ajuste de la cartera de valores” resulta una imputación al Presupuesto de Ingresos por importe de **7.835.922.021,22 euros**. Dado que las amortizaciones de activos (todas ellas de la cartera nacional) han sido superiores a las adquisiciones de activos (todas ellas de la cartera nacional en el corto plazo), la imputación presupuestaria se realiza en el corto plazo de la cartera nacional **aplicación 8800** “Utilización de Activos Financieros afectos al Fondo de Reserva de la Seguridad Social y Otros Fondos del Sistema. Cartera de valores a corto plazo”.

La imputación presupuestaria del saldo financiero del último día hábil del ejercicio se recoge en el artículo 3.1 del Real Decreto 337/2004, de 27 de febrero, por el que se desarrolla la Ley 28/2003, de 29 de septiembre, reguladora del Fondo de Reserva de la Seguridad Social, “*el saldo financiero que el último día del ejercicio figure en la cuenta del Banco de España tendrá la consideración de activo fijo de carácter financiero a los efectos contables y presupuestarios que corresponda*”.



Según lo estipulado en la Resolución de 19 de noviembre de 2008, de la Intervención General de la Seguridad Social por la consideración como activo fijo de carácter financiero del saldo que el último día hábil del ejercicio figure en la mencionada cuenta, se procederá, caso de que el mencionado saldo fuese inferior al que hubiese figurado en el ejercicio anterior, a validar, por dicha diferencia, documento de ingresos aplicado al epígrafe **8802** "Utilización de Activos Financieros afectos al Fondo de Reserva de la Seguridad Social y Otros Fondos del Sistema. Saldo financiero en cuentas afectas al Fondo de Reserva"

A 31 de diciembre de 2012 figuraba imputado como activo fijo 981.897.299,31 euros, importe coincidente con el saldo que existía en la citada fecha en las cuentas del Banco de España afectas al Fondo de Reserva de la Seguridad Social. El saldo, en las referidas cuentas, a cierre de 2013 alcanza 1.225.141,60 euros habiéndose producido por tanto una variación del saldo financiero entre 31 de diciembre de 2012 y el cierre de 2013, variación que se imputa al presupuesto de ingresos, en la aplicación del Presupuesto de Ingresos **8802** "Utilización de Activos Financieros afectos al Fondo de Reserva de la Seguridad Social y Otros Fondos del Sistema. Saldo financiero en cuentas afectas al Fondo de Reserva" por importe de **980.672.157,71 euros**.

En relación con el procedimiento de provisión de valores mediante operaciones de doble permuta iniciado en el ejercicio 2007, durante el año 2013 se han realizado siete operaciones de este tipo, habiéndose producido ingresos por este concepto de 27.607,08 euros.

El Plan contable en vigor establece una serie de criterios de valoración entre los que es especialmente significativo el relativo a la problemática de los activos financieros y por ende a la cartera de valores en la que se encuentra materializada el Fondo de Reserva de la Seguridad Social.

Dada la naturaleza de los títulos en que por imperativo legal puede materializarse el Fondo de Reserva de la Seguridad, éstos a efectos de su valoración únicamente podrían clasificarse dentro de las categorías de inversiones mantenidas hasta el vencimiento o de activos financieros disponibles para la venta.





El Comité de Gestión del Fondo de Reserva de la Seguridad Social acordó por unanimidad en el ejercicio 2011 que a los efectos de valoración establecida en el Plan General de Contabilidad Pública, se clasificasen inicialmente los activos de Deuda Pública que componen el Fondo de Reserva de la Seguridad Social como inversiones mantenidas a vencimiento.

A cierre del ejercicio 2013, la cartera del Fondo de Reserva de la Seguridad Social sigue considerándose como “inversiones mantenidas a vencimiento”.

### **ANEXOS:**

Se han confeccionado los modelos establecidos relativos a la situación patrimonial de los valores de renta fija afectos al Fondo de Reserva de la Seguridad Social, la variación de activos financieros, las amortizaciones/enajenaciones y las adquisiciones de activos financieros efectuadas durante el ejercicio 2013, así como los rendimientos que se incluyen en los apartados correspondientes.



## RESUMEN PRINCIPALES DATOS DEL FONDO DE RESERVA

A continuación se realiza una comparativa respecto al año 2012 del valor del Fondo de Reserva tanto a precio total de adquisición como a valor de mercado, así como de las magnitudes más representativas del mismo.

|  | AÑO 2012<br>(A 31/12/2012) | AÑO 2013<br>(A 31/12/2013) |
|--|----------------------------|----------------------------|
| F.R.S.S. A PRECIO TOTAL DE ADQUISICIÓN (millones de €) | 63.008,58                  | 53.744,05                  |
| F.R.S.S. A VALOR DE MERCADO (millones de €)            | 62.405,11                  | 56.408,17                  |

| MAGNITUDES MÁS REPRESENTATIVAS<br>DEL FONDO DE RESERVA DE LA SEGURIDAD SOCIAL |                            |                            |
|---|----------------------------|----------------------------|
|   | AÑO 2012<br>(A 31/12/2012) | AÑO 2013<br>(A 31/12/2013) |
| RENTABILIDAD ACTIVOS RENTA FIJA (T.I.R.) ADQUISICIÓN                          | 4,10%                      | 4,24%                      |
| RENTABILIDAD ACTIVOS RENTA FIJA (T.I.R.) MERCADO                              | 3,89%                      | 2,45%                      |
| TIPO MEDIO CUENTA CORRIENTE   | 0,19%                      | 0,09%                      |
| RENTABILIDAD ACUMULADA ANUALIZADA F.R.S.S.                                    | 4,20%                      | 4,56%                      |
| RENTABILIDAD ANUAL F.R.S.S.   | 4,89%                      | 9,14%                      |
| GRADO DE CONCENTRACIÓN  | 9,13%                      | 7,11%                      |
| DURACIÓN  | 4,44 años                  | 4,56 años                  |
| DURACIÓN MODIFICADA   | 4,25                       | 4,40                       |
| % VALOR NOMINAL DEUDA EXTRANJERA SOBRE TOTAL CARTERA                          | 2,54%                      | 2,93%                      |
| % F.R.S.S. SOBRE P.I.B. (1)   | 6,12%                      | 5,25%                      |

(1) Los datos del ejercicio 2012 están expresados en relación al P.I.B. de 2012 (1.029.279 millones de euros) y los del ejercicio 2013 en relación al P.I.B. de 2013 (1.022.988 millones de euros), según datos del Instituto Nacional de Estadística en base CNE-2008, publicados el 27 de febrero de 2014.



## EVOLUCIÓN GENERAL DEL FONDO DE RESERVA DOTACIONES DISPOSICIONES Y RENDIMIENTOS

Situación a 31/12/2013. Importes en millones de euros

| Datos acumulados                                    | Años 2000<br>a 2006 | Año 2007      | Año 2008      | Año 2009      | Año 2010      | Año 2011      | Año 2012      | Año 2013       |
|---|---------------------|---------------|---------------|---------------|---------------|---------------|---------------|----------------|
| <b>1. DOTACIONES</b>                                | <b>32.740</b>       | <b>41.150</b> | <b>50.670</b> | <b>50.750</b> | <b>52.559</b> | <b>52.782</b> | <b>53.008</b> | <b>53.205</b>  |
| 1.a Acuerdo del Consejo de Ministros (*)            | 32.673              | 40.973        | 50.373        | 50.373        | 52.113        | 52.113        | 52.113        | 52.113         |
| 1.b Exceso de resultados de MATEPSS (**)            | 67                  | 177           | 297           | 377           | 446           | 669           | 895           | 1.092          |
| <b>2. DISPOSICIONES (***)</b>                       |                     |               |               |               |               |               | <b>-7.003</b> | <b>-18.651</b> |
| <b>3. RENDIMIENTOS NETOS GENERADOS</b>              | <b>3.139</b>        | <b>4.566</b>  | <b>6.553</b>  | <b>9.272</b>  | <b>11.816</b> | <b>14.033</b> | <b>17.003</b> | <b>19.190</b>  |
| 3.a Rendimientos generados (****)                   | 3.255               | 4.729         | 6.787         | 9.690         | 12.352        | 14.718        | 17.922        | 20.233         |
| 3.b Ajustes por amortización/enajenación de activos | -116                | -163          | -234          | -418          | -536          | -685          | -919          | -1.043         |
| <b>TOTAL</b>  | <b>35.879</b>       | <b>45.716</b> | <b>57.223</b> | <b>60.022</b> | <b>64.375</b> | <b>66.815</b> | <b>63.008</b> | <b>53.744</b>  |

(\*) Con cargo a los excedentes presupuestarios de las Entidades Gestoras y Servicios Comunes de la Seguridad Social.

(\*\*) Derivado de la gestión por parte de las M.A.T.E.P.S.S. de la prestación de incapacidad temporal por contingencias comunes.

(\*\*\*) Por Acuerdo de Consejo de Ministros de 27/09/2012 y Disposición adicional primera del Real Decreto-Ley 28/2012 de 30 de noviembre.

(\*\*\*\*) Intereses de la cuenta corriente (en cada ejercicio incluye los intereses devengados en diciembre cobrados en enero del ejercicio siguiente), rendimientos de los activos, resultado de las operaciones de enajenación y otros ingresos.



## CUADRO RESUMEN ADQUISICIONES EJERCICIO 2013

|    | DESCRIPCIÓN DEL ACTIVO FINANCIERO<br>Y REFERENCIA DE LA EMISIÓN | FECHA DE<br>AMORTIZACIÓN | PRECIO TOTAL DE<br>ADQUISICIÓN<br>(incluye en su caso<br>cupón corrido) | VALOR NOMINAL =<br>VALOR DE REEMBOLSO | TIR MEDIA<br>ADQUISICIÓN |
|----|---|--------------------------|---|---------------------------------------|--------------------------|
| I) | <b>ZONA CORTO PLAZO</b>   |                          |   |                                       |                          |
|    | Letras del Tesoro ref.emis.ES0L01305173                         | 17/05/2013               | 445.609.638,45  | 445.675.000,00                        | 0,141                    |
|    | Letras del Tesoro ref.emis.ES0L01306213                         | 21/06/2013               | 2.329.927.749,72  | 2.331.195.000,00                      | 0,248                    |
|    | Letras del Tesoro ref.emis.ES0L01307195                         | 19/07/2013               | 554.390.135,98  | 555.000.000,00                        | 0,338                    |
|    | Letras del Tesoro ref.emis.ES0L01309209                         | 20/09/2013               | 209.945.103,25  | 210.000.000,00                        | 0,218                    |
|    | Letras del Tesoro ref.emis.ES0L01310181                         | 18/10/2013               | 269.818.653,77  | 270.000.000,00                        | 0,347                    |
|    | Bonos del Estado (2,50%) ref.emis.ES00000122R7                  | 31/10/2013               | 172.107.937,00  | 168.000.000,00                        | 0,271                    |
|    | Letras del Tesoro ref.emis.ES0L01311221                         | 22/11/2013               | 3.087.958.281,01  | 3.098.459.000,00                      | 0,596                    |
|    | <b>TOTAL</b>  |                          | <b>7.069.757.499,18</b>   | <b>7.078.329.000,00</b>               |                          |
|    | <b>TOTAL A.F.P. ADQUIRIDOS (I)</b>                              |                          | <b>7.069.757.499,18</b>   | <b>7.078.329.000,00</b>               | <b>0,404<br/>(*)</b>     |

(\*) La TIR media ponderada se calcula sobre el valor nominal adquirido

**Criterio de distribución por zonas:**

**Corto plazo:** vencimiento hasta 12 meses en referencia a 31/12/2013 para armonizar con el criterio contable

**Zona 3 años:** vencimiento más de 12 meses hasta 4 años en referencia a 31/12/2013

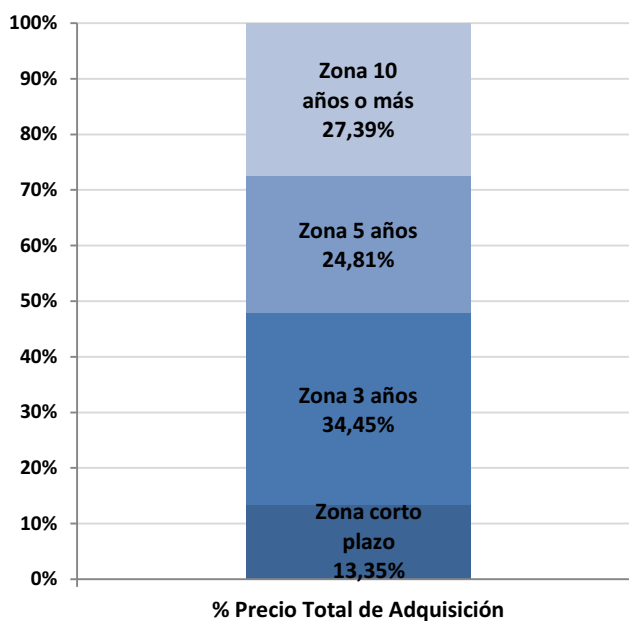
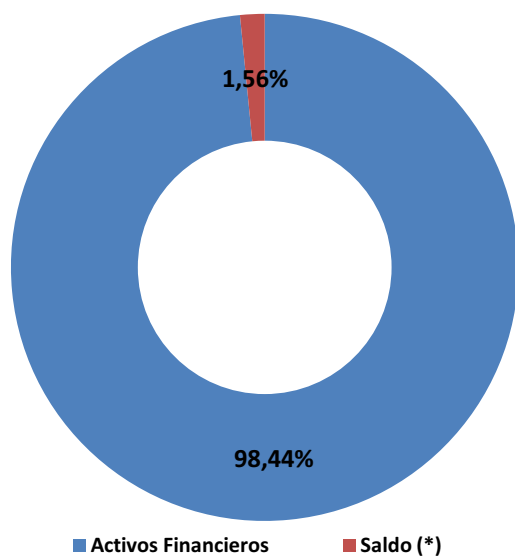
**Zona 5 años:** vencimiento más de 4 años hasta 7 años en referencia a 31/12/2013

**Zona 10 años o más:** vencimiento más de 7 años en referencia a 31/12/2013



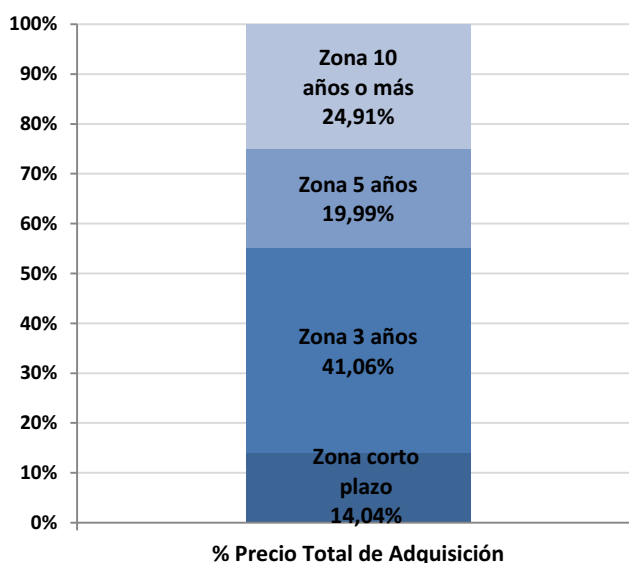
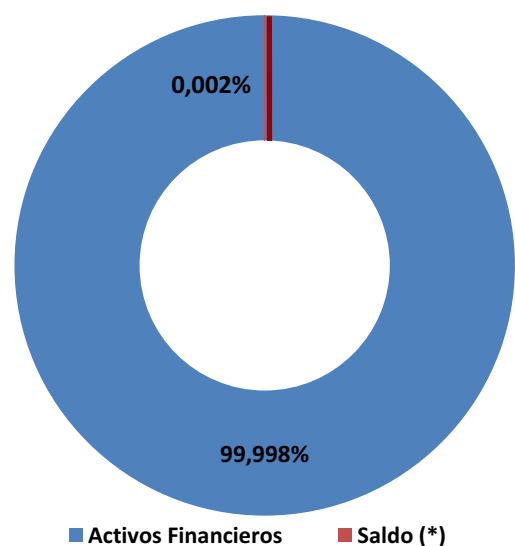
## DISTRIBUCIÓN FONDO DE RESERVA EN FUNCIÓN DEL PRECIO TOTAL DE ADQUISICIÓN (datos en porcentajes):

**31/12/2012**



(\*) Con intereses devengados en diciembre de 2012 y cobrados el 3 de enero de 2013

**31/12/2013**

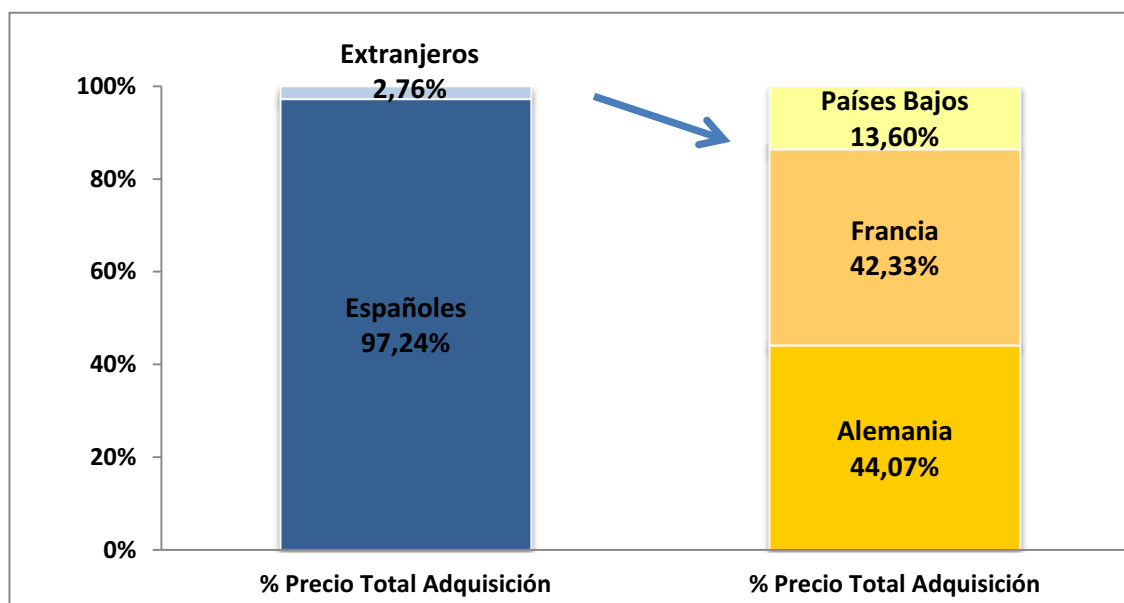


(\*) Con intereses devengados en diciembre de 2013 y cobrados el 2 de enero de 2014

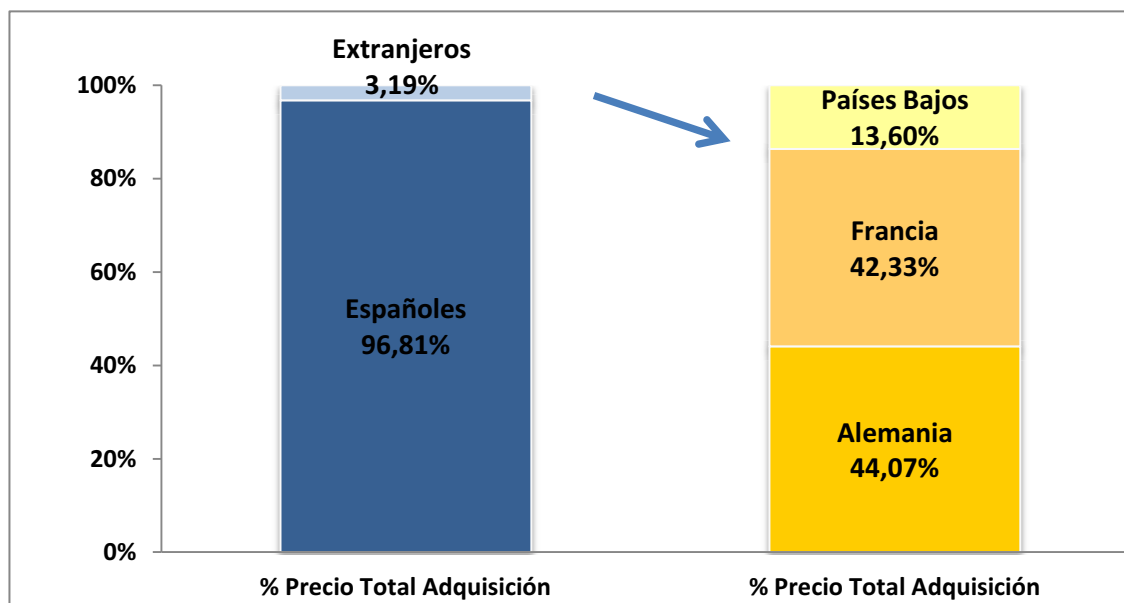


## DISTRIBUCIÓN ACTIVOS FINANCIEROS DEL FONDO DE RESERVA SEGÚN PAÍS EMISOR EN FUNCIÓN DEL PRECIO TOTAL DE ADQUISICIÓN (datos en porcentajes)

31/12/2012



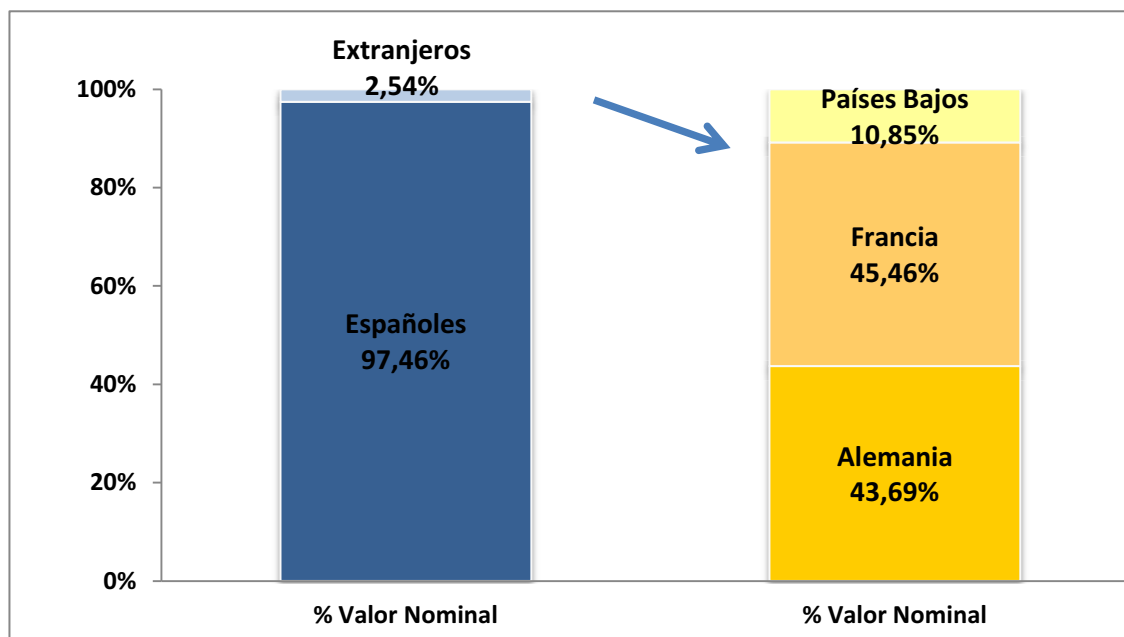
31/12/2013



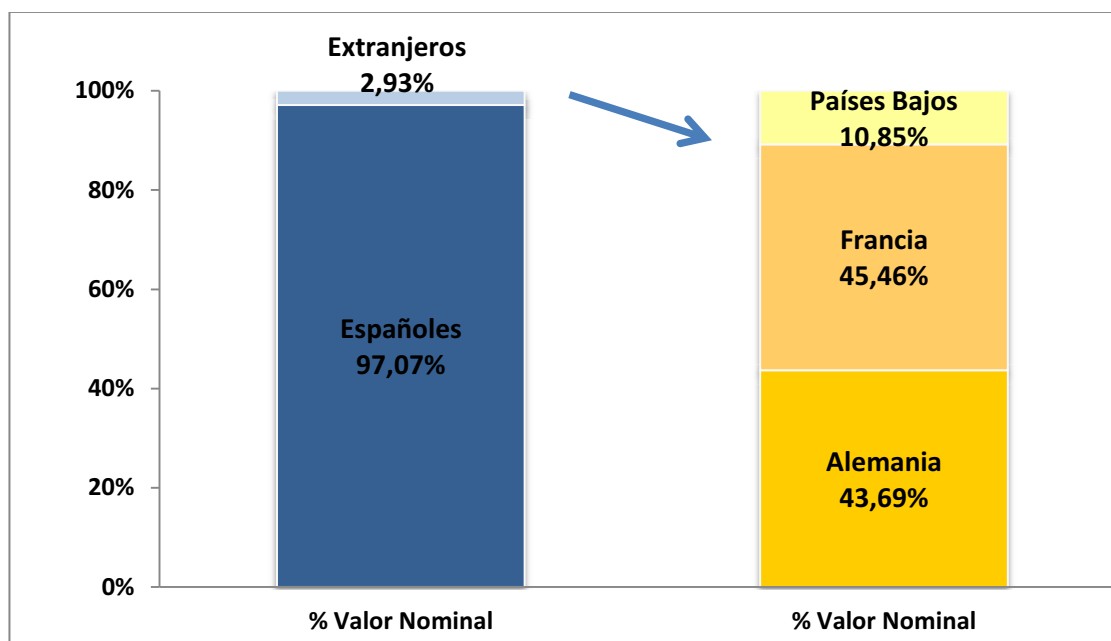


## DISTRIBUCIÓN ACTIVOS FINANCIEROS DEL FONDO DE RESERVA SEGÚN PAÍS EMISOR EN FUNCIÓN DEL VALOR NOMINAL (datos en porcentajes)

**31/12/2012**



**31/12/2013**





## FONDO DE PREVENCIÓN Y REHABILITACIÓN 2013

### NORMATIVA APLICABLE

El artículo 73 del texto refundido de la Ley General de la Seguridad Social, aprobado por el Real Decreto Legislativo 1/1994, de 20 de junio, en la nueva redacción dada por la disposición final tercera. Cinco de la Ley 39/2010, de 23 de diciembre, de Presupuestos Generales del Estado para 2011 establece en su apartado 2 que: *“La Tesorería General de la Seguridad Social podrá materializar los fondos depositados en la cuenta del Fondo de Prevención y Rehabilitación, hasta su uso definitivo, en activos financieros emitidos por personas jurídicas públicas, en las cantidades, plazos y demás condiciones que determine el Ministerio de Trabajo e Inmigración”* (actual Ministerio de Empleo y Seguridad Social).

La Orden TIN/1483/2010, de 2 de junio, **por la que se determinan las condiciones para la materialización de los fondos depositados en la cuenta especial del Fondo de Prevención y Rehabilitación** regula que: *<< Corresponde a la Tesorería General de la Seguridad Social, previo Acuerdo del Consejo de Ministros, la adquisición y enajenación de los referidos activos financieros de conformidad con el procedimiento establecido en el Real Decreto 1221/1992, de 9 de octubre, sobre el Patrimonio de la Seguridad Social, los cuales formarán parte de su patrimonio y se gestionarán bajo la dirección de la Secretaría de Estado de la Seguridad Social >>*.

Por otro lado mediante la Ley 2//2012, de 29 de junio, de Presupuestos Generales del Estado para 2012 en su redacción dada en la disposición final vigésima séptima se modificó el artículo 73 del Texto Refundido de la Ley General de la Seguridad Social autorizando a la Tesorería General de la Seguridad Social a la disposición de los fondos depositados en la cuenta del Fondo de Prevención y Rehabilitación, hasta su uso definitivo, para atender a los fines propios de la Seguridad Social. La disposición se realizará en las condiciones que determine el Ministerio de Empleo y Seguridad Social. Mediante Orden ESS/1445/2012, de 2 de julio, se determinaron las referidas condiciones fijándose la necesidad de que previamente, por el titular de la Secretaría de Estado de la Seguridad Social, se autorizara la disposición de los fondos.





## ACTUACIONES DEL FONDO DE PREVENCIÓN Y REHABILITACIÓN EJERCICIO 2013

Con fechas 17 de septiembre y 25 de noviembre de 2013 se dictaron Resoluciones de la Secretaría de Estado de la Seguridad Social por las que se autorizó a **disponer** de los fondos depositados en la cuenta especial del Fondo de Prevención y Rehabilitación abierta en Banco de España por un importe global de de **375.000.000,00 euros**.

El total de disposiciones realizadas durante el ejercicio 2013 se presenta en el siguiente cuadro:

| FECHA        | IMPORTE DISPOSICIÓN (euros) |
|--------------|-----------------------------|
| 20/09/2013   | 300.000.000,00              |
| 28/11/2013   | 75.000.000,00               |
| <b>TOTAL</b> | <b>375.000.000,00</b>       |

## IMPUTACIÓN PRESUPUESTARIA DE LOS ACTIVOS FINANCIEROS

En el ejercicio 2013 el Fondo de Prevención y Rehabilitación no ha contado con ningún activo financiero público.

### ANEXOS:

Se han confeccionado los modelos establecidos relativos a la situación patrimonial de los valores de renta fija afectos al Fondo de Prevención y Rehabilitación, la variación de activos financieros, las amortizaciones/enajenaciones y las adquisiciones de activos financieros efectuadas durante el ejercicio 2013, así como los rendimientos que se incluyen en los apartados correspondientes.

---

**10 - PASIVOS FINANCIEROS**

---

---

## 10.1 SITUACIÓN Y MOVIMIENTO DE LAS DEUDAS

---

PASIVOS FINANCIEROS  
1. SITUACIÓN Y MOVIMIENTOS DE LAS DEUDAS

EJERCICIO: 2013

Entidad: TGSS

1.a) Deudas al coste amortizado

| IDENTIFICACIÓN DEUDA            | T.I.E. | DEUDA AL 1 DE ENERO     |                             | CREACIONES       |               | INTERESES DEVENGADOS SEGUN T.I.E. |              | INTERESES CANCELADOS | DIFERENCIAS DE CAMBIO       |                                | DISMINUCIONES          |                   | DEUDA AL 31 DE DICIEMBRE                          |  |
|---------------------------------|--------|-------------------------|-----------------------------|------------------|---------------|-----------------------------------|--------------|----------------------|-----------------------------|--------------------------------|------------------------|-------------------|---|--|
|                                 |        | COSTE AMORTIZADO<br>(1) | INTERESES EXPLÍCITOS<br>(2) | EFFECTIVO<br>(3) | GASTOS<br>(4) | EXPLÍCITOS<br>(5)                 | RESTO<br>(6) |                      | DEL COSTE AMORTIZADO<br>(8) | DE INTERESES EXPLÍCITOS<br>(9) | VALOR CONTABLE<br>(10) | RESULTADO<br>(11) | COSTE AMORTIZADO<br>(12)=(1)+(3)-(4)+(6)+(8)-(10) | INTERESES EXPLÍCITOS<br>(13)=(2)+(5)-(7)+(9) |
| Préstamos recibidos del Estado: |        |                         |                             |                  |               |                                   |              |                      |                             |                                |                        |                   |   |  |
| R.D.-Ley 6/92 art. 1            |        | 1.686.187.539,82        |                             |                  |               |                                   |              |                      |                             |                                |                        |                   | 1.686.187.539,82                                  |  |
| Ley 39/92 art. 11               |        | 843.111.800,27          |                             |                  |               |                                   |              |                      |                             |                                |                        |                   | 843.111.800,27                                    |  |
| Ley 21/93 art. 11.1             |        | 843.111.800,27          |                             |                  |               |                                   |              |                      |                             |                                |                        |                   | 843.111.800,27                                    |  |
| Ley 21/93 art. 11.4             |        | 2.073.491.760,12        |                             |                  |               |                                   |              |                      |                             |                                |                        |                   | 2.073.491.760,12                                  |  |
| Ley 41/94 art. 12               |        | 2.670.561.225,10        |                             |                  |               |                                   |              |                      |                             |                                |                        |                   | 2.670.561.225,10                                  |  |
| Prórroga Ley 41/94 art. 12      |        | 2.670.561.225,10        |                             |                  |               |                                   |              |                      |                             |                                |                        |                   | 2.670.561.225,10                                  |  |
| Ley 12/96 art. 11.3             |        | 935.248.157,90          |                             |                  |               |                                   |              |                      |                             |                                |                        |                   | 935.248.157,90                                    |  |
| Ley 12/96 art. 11.4             |        | 2.103.542.365,34        |                             |                  |               |                                   |              |                      |                             |                                |                        |                   | 2.103.542.365,34                                  |  |
| Ley 65/97 art. 11.3             |        | 753.927.614,10          |                             |                  |               |                                   |              |                      |                             |                                |                        |                   | 753.927.614,10                                    |  |
| Ley 65/97 art. 11.4             |        | 2.103.542.365,34        |                             |                  |               |                                   |              |                      |                             |                                |                        |                   | 2.103.542.365,34                                  |  |
| Ley 49/98 art. 12               |        | 485.367.358,59          |                             |                  |               |                                   |              |                      |                             |                                |                        |                   | 485.367.358,59                                    |  |

**PASIVOS FINANCIEROS**  
**1. SITUACIÓN Y MOVIMIENTOS DE LAS DEUDAS**

EJERCICIO: 2013

Entidad: TGSS

1. b) Resumen por categorías

| CLASES<br><br>CATEGORÍAS  | LARGO PLAZO                     |      |                          |                          | CORTO PLAZO                     |      |                      |                      | TOTAL                    |                          |
|---------------------------|---------------------------------|------|--------------------------|--------------------------|---------------------------------|------|----------------------|----------------------|--------------------------|--------------------------|
|                           | DEUDAS CON ENTIDADES DE CRÉDITO |      | OTRAS DEUDAS             |                          | DEUDAS CON ENTIDADES DE CRÉDITO |      | OTRAS DEUDAS         |                      |                          |                          |
|                           | 2013                            | 2012 | 2013                     | 2012                     | 2013                            | 2012 | 2013                 | 2012                 | 2013                     | 2012                     |
| DEUDAS A COSTE AMORTIZADO |                                 |      | 17.168.653.211,95        | 17.168.653.211,95        |                                 |      | 10.218.250,55        | 34.390.166,49        | 17.178.871.462,50        | 17.203.043.378,44        |
| <b>TOTAL</b>              |                                 |      | <b>17.168.653.211,95</b> | <b>17.168.653.211,95</b> |                                 |      | <b>10.218.250,55</b> | <b>34.390.166,49</b> | <b>17.178.871.462,50</b> | <b>17.203.043.378,44</b> |

---

**13 - TRANSFERENCIAS, SUBVENCIONES Y OTROS INGRESOS Y  
GASTOS**

---

**SUBVENCIONES DE CAPITAL CONCEDIDAS**  
EJERCICIO: 2013

ENTIDAD: TGSS    Nº: 005

| NORMATIVA | FINALIDAD | IMPORTE<br>CONCEDIDO<br>PENDIENTE DE<br>LIQUIDAR A 1 DE<br>ENERO | IMPORTE<br>CONCEDIDO EN EL<br>EJERCICIO | IMPORTE<br>LIQUIDADO EN EL<br>EJERCICIO | IMPORTE<br>CONCEDIDO<br>PENDIENTE DE<br>LIQUIDAR A 31 DE<br>DICIEMBRE | REINTEGROS        |        |
|-----------|-----------|--|---|---|---|-------------------|--------|
|           |           |  |   |   |   | IMPORTE<br>CAUSAS | CAUSAS |
|           |           |  |   |   |   |                   |        |
|           |           | 0,00   | 0,00                                    | 0,00                                    | 0,00  | 0,00              |        |

**SUBVENCIONES CORRIENTES CONCEDIDAS**

EJERCICIO: 2013

| FINALIDAD   | IMPORTE CONCEDIDO<br>PENDIENTE DE<br>LIQUIDAR A 1 DE<br>ENERO | IMPORTE CONCEDIDO<br>EN EL EJERCICIO | IMPORTE LIQUIDADO<br>EN EL EJERCICIO | IMPORTE CONCEDIDO<br>PENDIENTE DE LIQUIDAR<br>A 31 DE DICIEMBRE | REINTEGROS |        |
|---|---|--------------------------------------|--------------------------------------|---|------------|--------|
|   |   |                                      |                                      |   | IMPORTE    | CAUSAS |
| Resolución Conjunta del Secretario de Estado de la Seguridad Social y de la Subsecretaría de Trabajo y de Asuntos Sociales de 28.07.04, por la que se fija el marco de relaciones para intensificar y hacer mas eficaz la colaboración reciproca entre la Dirección General de la Tesorería General de la Seguridad Social y la Dirección General de la <b>Inspección de Trabajo y Seguridad Social</b> para la gestión de asuntos comunes como para la puesta en práctica del Plan Anual de Objetivos. 4009  |   | 1.336.923,00                         | 1.336.923,00                         | 0,00  |            |        |
| Orden TAS/3623/2006, de 28 de noviembre, por la que se regulan las actividades preventivas en el ámbito de la Seguridad Social y la financiación de la Fundación para la Prevención de Riesgos Laborales y Acuerdo por el que la Secretaría de Estado de la Seguridad Social encomendó al <b>Instituto Nacional de Seguridad e Higiene en el Trabajo</b> el desarrollo de determinadas actividades preventivas correspondientes al ámbito de la Seguridad Social. La Resolución de 16 de julio de 2012 de la Secretaría de Estado de la Seguridad Social encomienda al Instituto Nacional de Seguridad e Higiene en el Trabajo el desarrollo, durante el año 2012 determinadas actividades de prevención correspondientes al ámbito de la Seguridad Social. 419 |   | 416.765,65                           | 416.765,65                           | 0,00  |            |        |
| Dotación destinada a la <b>Fundación para la Prevención de Riesgos Laborales</b> 449  |   | 20.000.000,00                        | 20.000.000,00                        | 0,00  |            |        |
| Convenio de Colaboración entre la <b>Secretaría de Estado de Seguridad</b> y la Secretaría de Estado de la Seguridad Social, para la persecución del fraude y la delincuencia económica en el ámbito de la Seguridad Social 4009  |   | 25.000,00                            | 25.000,00                            | 0,00  |            |        |
| Concesión de subvenciones a personas e instituciones que realicen estudios, proyectos y demás actividades que supongan mejoras de <b>protección social</b> reguladas por la Orden TAS 3988/2004 (FIPROS). 4809  | 6.000,00  |                                      | 6.000,00                             | 0,00  |            |        |
|   | 6.000,00  | 21.778.688,65                        | 21.784.688,65                        | 0,00  | 0,00       |        |



**TRANSFERENCIAS DE CAPITAL CONCEDIDAS**

EJERCICIO: 2013

ENTIDAD: TGSS    Nº: 005

| NORMATIVA   | IMPORTE CONCEDIDO<br>PENDIENTE DE<br>LIQUIDAR A 1 DE | IMPORTE<br>CONCEDIDO EN EL<br>EJERCICIO | IMPORTE LIQUIDADO<br>EN EL EJERCICIO | IMPORTE CONCEDIDO<br>PENDIENTE DE<br>LIQUIDAR A 31 DE |
|---|--|---|--------------------------------------|---|
| Para atender las subvenciones para inversiones de las <b>Mutuas de AT y EP</b> con cargo al Fondo de Prevención y Rehabilitación de la Seguridad Social |  | 849.185,67                              | 849.185,67                           |   |
| <b>TOTAL</b>  | 0,00   | 849.185,67                              | 849.185,67                           | 0,00  |

**TRANSFERENCIAS CORRIENTES CONCEDIDAS**

EJERCICIO: 2013

ENTIDAD: TGSS    Nº: 005

| NORMATIVA   | IMPORTE CONCEDIDO PENDIENTE DE LIQUIDAR A 1 DE ENERO | IMPORTE CONCEDIDO EN EL EJERCICIO | IMPORTE LIQUIDADO EN EL EJERCICIO | IMPORTE CONCEDIDO PENDIENTE DE LIQUIDAR A 31 DE DICIEMBRE |
|---|--|-----------------------------------|-----------------------------------|---|
| Incentivos a la reducción de la <b>siniestrabilidad laboral</b> y a actuaciones de prevención de riesgos profesionales 4280 | 25.710.399,15  | 4.908.940,51                      | 30.619.339,66                     |   |
| <b>TOTAL</b>  | 25.710.399,15  | 4.908.940,51                      | 30.619.339,66                     | 0,00  |

**TRANSFERENCIAS CORRIENTES RECIBIDAS. EJERCICIO 2013**

(Importe en euros)

| APLICACIÓN PRESUPUESTARIA | NORMATIVA   | IMPORTE CONCEDIDO PENDIENTE DE LIQUIDAR A 1 DE ENERO | IMPORTE CONCEDIDO EN EL EJERCICIO | IMPORTE LIQUIDADO EN EL EJERCICIO | IMPORTE CONCEDIDO PENDIENTE DE LIQUIDAR A 31 DE DICIEMBRE |
|---------------------------|---|--|-----------------------------------|-----------------------------------|---|
| 4001                      | Ley 17/2012 de P.G.E. para el año 2013 -art.15.2-. Para la financiación de los complementos para mínimos de pensiones del Sistema de la Seguridad Social.   | - - - - -  | 7.895.330.000,00                  | 7.895.330.000,00                  | 0,00  |
| 4002                      | Ley 17/2012 de P.G.E. para el año 2013 -art.15.3-. Para financiar las Pensiones No Contributivas establecidas en la Ley 26/1990.  | - - - - -  | 2.678.140.336,76                  | 2.678.140.336,76                  | 0,00  |
| 4003                      | Ley 17/2012 de P.G.E. para el año 2013. Para financiar las Prestaciones Familiares establecidas en la Ley 26/1990 y para atender obligaciones de ejercicios anteriores derivadas de las prestaciones de pago único por nacimiento o adopción establecidas en la Ley 35/2007.  | - - - - -  | 2.320.023.620,00                  | 2.320.023.620,00                  | 0,00  |
| 4004                      | Ley 17/2012 de P.G.E. para el año 2013 (art. 15.3). Para financiar las prestaciones derivadas de la Ley 13/1982, Ley de Integración Social de Minusválidos.   | - - - - -  | 31.460.920,00                     | 31.460.920,00                     | 0,00  |
| 4005                      | Ley 17/2012 de P.G.E. para el año 2013. Para financiar las prestaciones del Síndrome Tóxico.  | - - - - -  | 19.810.000,00                     | 19.810.000,00                     | 0,00  |
| 40061                     | Ley 17/2012 de P.G.E. para el año 2013. Ayudas previas a la jubilación ordinaria a trabajadores mayores de 60 años en el sistema de la Seguridad Social.  | - - - - -  | 7.146.649,46                      | 7.146.649,46                      | 0,00  |
| 4008                      | Ley 17/2012 de P.G.E. para el año 2013 (art. 15.4). Para financiar los Servicios Sociales del Instituto Social de la Marina.  | - - - - -  | 13.004.440,00                     | 13.004.440,00                     | 0,00  |
| 40090                     | Ley 17/2012 de P.G.E. para el año 2013. Para financiar las bonificaciones de cuotas empresariales por tripulantes de buques especificados en la Ley 19/94, de Régimen Económico y Fiscal de Canarias.   | - - - - -  | 49.041.385,00                     | 49.041.385,00                     | 0,00  |
| 40092                     | Ley 17/2012 de P.G.E. para el año 2013. Para financiar las cuotas de trabajadores afectados por el art. 8 de la Ley de Amnistía de 15-10-77.  | - - - - -  | 6.352,48                          | 4.991,80                          | 1.360,68  |
| 40093                     | Ley 17/2012 de P.G.E. para el año 2013. Para financiar las prestaciones de maternidad no contributivas establecidas en la L.O. 3/2007, de 22 de marzo.  | - - - - -  | 510.000,00                        | 510.000,00                        | 0,00  |
| 40099                     | Real Decreto 951/2005, de 29 de julio, por el que se establece el marco general para la mejora de la calidad en la Administración General del Estado. Para financiar la asignación económica adicional por participación en los programas de mejora de calidad de la AGE.   | - - - - -  | 679.786,00                        | 679.786,00                        | 0,00  |
| 4011                      | Ley 17/2012 de P.G.E. para el año 2013 (art. 15.1). Para financiar la Asistencia Sanitaria del INGESA.  | - - - - -  | 222.288.048,39                    | 222.288.048,39                    | 0,00  |
| 4012                      | Ley 17/2012 de P.G.E. para el año 2013 (art. 15.4). Para financiar la Asistencia Sanitaria No Contributiva del Instituto Social de la Marina.   | - - - - -  | 3.323.390,00                      | 3.323.390,00                      | 0,00  |
| 40170                     | Ley 17/2012 de P.G.E. para el año 2013 (art. 15.3). Al IMSERSO para cumplimiento de sus fines.  | - - - - -  | 129.099.620,00                    | 129.099.620,00                    | 0,00  |
| 40171                     | Ley 17/2012 de P.G.E. para el año 2013 (art. 15.3). Al IMSERSO para el mínimo garantizado de dependencia establecido en la Ley 39/2006.   | - - - - -  | 1.207.178.381,35                  | 1.207.178.381,35                  | 0,00  |
| 40173                     | Ley 17/2012 de P.G.E. para el año 2013 (art. 15.3). Al IMSERSO para otros gastos en dependencia establecidos en la Ley 39/2006.   | - - - - -  | 80.875.130,00                     | 80.875.130,00                     | 0,00  |
| 40174                     | Ley 17/2012 de P.G.E. para el año 2013 (art. 15.3). Al IMSERSO para financiar las cuotas de la S.S. de cuidadores no profesionales de las personas en situación de dependencia de la Ley 39/2006.   | - - - - -  | 1.034.000.000,00                  | 1.034.000.000,00                  | 0,00  |
| 4281                      | Devoluciones de incentivos establecidos en el Real Decreto 404/2010, de 31 de marzo, por el que se regula el establecimiento de un sistema de reducción de las cotizaciones por contingencias profesionales a las empresas que hayan contribuido especialmente a la disminución y prevención de la siniestralidad   | - - - - -  | 4.477,22                          | 4.477,22                          | 0,00  |
| 4291                      | Presupuesto de Gastos de la Seguridad Social 2013 - Del INGESA: Programa 25.91 "Dirección y Servicios Generales" para financiar la realización de controles fiscales y presupuestarios de los actos de la administración sanitaria.   | - - - - -  | 1.450.000,00                      | 1.450.000,00                      | 0,00  |
| 4292                      | Presupuesto de Gastos de la Seguridad Social 2013 - Del IMSERSO: Programa 35.91 "Dirección y Servicios Generales" para financiar la nómina de la Intervención Delegada Central en este Instituto.   | - - - - -  | 1.887.730,00                      | 1.887.730,00                      | 0,00  |
| 471                       | Orden de 28 de enero de 2013 por la que se desarrollan las normas de cotización a la Seguridad Social, desempleo, protección por cese de actividad, Fondo de Garantía Salarial y formación profesional (art-25.2), que regula la "Aportación de Empresas Colaboradoras para el sostenimiento de Servicios Comunes". | 999.223,30   | 34.136.334,72 (1)                 | 35.048.086,11                     | 87.471,91   |
| <b>TOTAL</b>              |   | <b>999.223,30</b>                                    | <b>15.729.396.601,38</b>          | <b>15.730.306.992,09</b>          | <b>88.832,59</b>  |

(1) Incluye de ejercicios cerrados: Modificaciones de Derechos Reconocidos por importe de 576.792,33 euros, Derechos Anulados por 967.746,92 euros y Derechos Cancelados por 1.568,93 euros; y del ejercicio corriente: Derechos Reconocidos Netos por 34.528.858,24 euros.

### SUBVENCIONES CORRIENTES RECIBIDAS. EJERCICIO 2013

| APLICACIÓN PRESUPUESTARIA | NORMATIVA   | FINALIDAD   | (Importe en euros)                                   |                                   |                                   |   | REINTEGROS |  |
|---------------------------|---|---|--|-----------------------------------|-----------------------------------|---|------------|--|
|                           |   |   | IMPORTE CONCEDIDO PENDIENTE DE LIQUIDAR A 1 DE ENERO | IMPORTE CONCEDIDO EN EL EJERCICIO | IMPORTE LIQUIDADO EN EL EJERCICIO | IMPORTE CONCEDIDO PENDIENTE DE LIQUIDAR A 31 DE DICIEMBRE |            |  |
|                           |   |   | IMPORTE  | CAUSAS                            |                                   |   |            |  |
| 410                       | Resolución de 31 de julio 2013, del Instituto Nacional de Administración Pública, por la que se publican las subvenciones (ANEXO II) concedidas durante el primer semestre de 2013, en el marco del Acuerdo de Formación para el Empleo de las Administraciones Públicas, convocada mediante Resolución de 27 de diciembre de 2012. | Para Planes de Formación para el empleo de las Administraciones Públicas.   | -  | 467.796,05                        | 467.796,05                        | 0,00  |            |  |
| 419                       | Resolución de 30 de enero de 2013, de la Mutualidad General de Funcionarios Civiles del Estado, por la que se publica la prórroga expresa del Acuerdo de encomienda de gestión con el Instituto Nacional de la Seguridad Social para 2012.  | Para realizar reconocimientos médicos a los funcionarios dependientes de dicha Mutualidad.  | -  | 1.154.551,68                      | 1.154.551,68                      | 0,00  |            |  |
| 421                       | Orden de 28 de enero de 2013 por el que se desarrollan las normas de cotización a la Seguridad Social, desempleo, protección por cese de actividad, Fondo de Garantía Salarial y Formación Profesional -art. 25.1.  | Aportación de las Mutuas de Accidentes de Trabajo y Enfermedades Profesionales de la Seguridad Social al sostenimiento de los Servicios Comunes de la Seguridad Social. | 102.696,53   | 771.402.533,71 (1)                | 771.406.983,65                    | 98.246,59   |            |  |
| 4221                      | R.D.L. 1/94, de 20 de junio Texto Refundido de la Ley General de la Seguridad Social - art. 201 y art. 69 del R.D. 1415/2004, de 11 de junio, por el que se aprueba el Reglamento General de Recaudación de la Seguridad Social.  | Capitales Renta por Incapacidad Permanente  | 15.387.740,51  | 921.307.550,62 (2)                | 913.383.863,13                    | 23.311.428,00   |            |  |
| 4222                      | Idem.   | Capitales Renta por Muerte  | 3.157.790,97   | 168.100.456,24 (3)                | 167.594.044,18                    | 3.664.203,03  |            |  |
| 423                       | R.D. 1993/1995 de 7 de diciembre por el que se aprueba el Reglamento sobre colaboración de Mutuas de Accidentes de Trabajo y Enfermedades Profesionales con la Seguridad Social art. 63.2 y D.A. 10º.   | Cuotas de Reaseguro de Accidentes de Trabajo  | -  | 778.884.550,46                    | 778.884.550,46                    | 0,00  |            |  |
| 470                       | R.D.L. 1/94, de 20 de junio Texto Refundido de la Ley General de la Seguridad Social - art. 201 y art. 69 del R.D. 1415/2004, de 11 de junio, por el que se aprueba el Reglamento General de Recaudación de la Seguridad Social.  | Transferencias de Empresas Privadas (Capital coste de pensiones)  | 59.248,72  | 0,00                              | 59,51                             | 59.189,21   |            |  |
| 4902                      | Reglamento (CE) 1260/99 del Consejo, de 21 de julio de 1999, por el que se establecen disposiciones generales sobre los Fondos Estructurales y Reglamento (CE) 1784/99 del Parlamento Europeo y del Consejo, de 12 de junio de 1999, relativo al Fondo Social Europeo.  | AI IMSERSO Programa Operativo nº 2007ES05UPO002   | -  | 2.664.495,08                      | 2.664.495,08                      | 0,00  |            |  |
| 49031                     | Reglamento (CE) nº 1083/2006 del Consejo, de 11 de julio de 2006, por el que se establecen disposiciones generales relativas al Fondo Social Europeo y Reglamento (CE) nº 1081/2006 del Parlamento Europeo y del Consejo, de 5 de julio de 2006, relativo al Fondo Social Europeo.  | Programa Operativo nº 2007ES05UPO001- ADAPTABILIDAD Y EMPLEO. Para financiar la medicina marítima   | -  | 300.000,00                        | 300.000,00                        | 0,00  |            |  |
| 49032                     | Reglamento (CE) nº 1083/2006 del Consejo, de 11 de julio de 2006, por el que se establecen disposiciones generales relativas al Fondo Social Europeo y Reglamento (CE) nº 1081/2006 del Parlamento Europeo y del Consejo, de 5 de julio de 2006, relativo al Fondo Social Europeo.  | Programa Operativo nº 2007ES05UPO001- ADAPTABILIDAD Y EMPLEO. Para financiar los servicios sociales.  | -  | 1.483.349,48                      | 1.483.349,48                      | 0,00  |            |  |
| 4999                      | Decisión individual de la Comisión Europea en el ejercicio de sus competencias atribuidas por el art. 156 del Tratado de Funcionamiento de la Unión Europea (DOUE nº 83, de 30 de marzo de 2010)  | Estudio Reforma Pensiones.  | -  | 42.000,00                         | 42.000,00                         | 0,00  |            |  |
| <b>TOTAL</b>              |   |   | <b>18.707.476,73</b>                                 | <b>2.645.807.283,32</b>           | <b>2.637.381.693,22</b>           | <b>27.133.066,83</b>                                      |            |  |

(1) Incluye de ejercicios cerrados: Modificaciones de Derechos Reconocidos Netos por importe de 4.484,86 euros y Derechos Anulados por 4.580,87; y del ejercicio corriente: Derechos Reconocidos Netos por importe de 771.402.629,72 euros.

(2) Incluye de ejercicios cerrados: Derechos Anulados por 973.087,31 euros; y del ejercicio corriente: Derechos Reconocidos Netos por importe de 922.280.637,93 euros.

(3) Incluye Derechos Reconocidos Netos del ejercicio corriente por importe de 168.100.456,24 euros.

## TRANSFERENCIAS DE CAPITAL RECIBIDAS. EJERCICIO 2013

(Importe en euros)

| APLICACIÓN PRESUPUESTARIA | NORMATIVA   | IMPORTE CONCEDIDO PENDIENTE DE LIQUIDAR A 1 DE ENERO | IMPORTE CONCEDIDO EN EL EJERCICIO | IMPORTE LIQUIDADADO EN EL EJERCICIO | IMPORTE CONCEDIDO PENDIENTE DE LIQUIDAR A 31 DE DICIEMBRE |
|---------------------------|---|--|-----------------------------------|-------------------------------------|---|
| 7008                      | Ley 17/2012 de P.G.E. para el año 2013 (art. 15.4) para financiar los Servicios Sociales del Instituto Social de la Marina.   | - - - - -  | 1.200.000,00                      | 1.200.000,00                        | 0,00  |
| 7011                      | Ley 17/2012 de P.G.E. para el año 2013 (art. 15.1) para financiar la asistencia sanitaria del INGESA.   | - - - - -  | 11.191.180,00                     | 11.191.180,00                       | 0,00  |
| 70170                     | Ley 17/2012 de P.G.E. para el año 2013 (art. 15.3). Al IMSERSO. Para el cumplimiento de sus fines.  | - - - - -  | 3.930.250,00                      | 3.930.250,00                        | 0,00  |
| 70173                     | Ley 17/2012 de P.G.E. para el año 2013 (art. 15.3). Al IMSERSO. Para financiar otros gastos en dependencia establecidos en la Ley 39/2006.  | - - - - -  | 3.695.000,00                      | 3.695.000,00                        |   |
| 72050                     | Dotaciones al Fondo de Reserva de la Seguridad Social de Mutuas de AT y EP Real Decreto 1993/1995, de 7 de diciembre por el que se aprueba el Reglamento sobre colaboración en la gestión de las Mutuas de AT y EP, art.73, apartado 3, redactado por el número 11 del artículo único del R.D. 1622/2011, de 14 de noviembre.   | - - - - -  | 196.216.364,87                    | 196.216.364,87                      | 0,00  |
| 72051                     | Dotaciones al Fondo de Prevención y Rehabilitación procedente del exceso del resultado económico positivo obtenido por la gestión de contingencias profesionales de las Mutuas de AT y EP. Real Decreto 1993/1995, de 7 de diciembre por el que se aprueba el Reglamento sobre colaboración de las Mutuas de Accidentes de Trabajo y Enfermedades Profesionales de la Seguridad Social, art. 66, redactado por el número nueve del artículo único del R.D. 1622/2011, de 14 de noviembre. | - - - - -  | 340.550.928,15                    | 340.550.928,15                      | 0,00  |
| <b>TOTAL</b>              |   | <b>0,00</b>  | <b>556.783.723,02</b>             | <b>556.783.723,02</b>               | <b>0,00</b>   |

NOTA: Las referencias a los Presupuestos Generales del Estado (P.G.E.) son tanto al texto articulado como a los Anexos de desarrollo de los Estados de Ingresos y Gastos.

### SUBVENCIONES DE CAPITAL RECIBIDAS. EJERCICIO 2013

(Importe en euros)

| APLICACIÓN PRESUPUESTARIA | NORMATIVA  | FINALIDAD  | IMPORTE CONCEDIDO PENDIENTE DE LIQUIDAR A 1 DE ENERO | IMPORTE CONCEDIDO EN EL EJERCICIO | IMPORTE LIQUIDADO EN EL EJERCICIO | IMPORTE CONCEDIDO PENDIENTE DE LIQUIDAR A 31 DE DICIEMBRE | REINTEGROS |        |
|---------------------------|--|--|--|-----------------------------------|-----------------------------------|---|------------|--------|
|                           |  |  |  |                                   |                                   |   | IMPORTE    | CAUSAS |
| 7901                      | Reglamento (CE) nº 1083/2006 del Consejo, de 11 de julio de 2006, por el que se establecen disposiciones generales relativas al Fondo Europeo de Desarrollo Regional y Reglamento (CE) nº 1080/2006 del Parlamento Europeo y del Consejo, de 5 de julio de 2006, relativo al Fondo Europeo de Desarrollo Regional. | AI INGESA: Programa Operativo Integrado (Melilla)                  | - - - - -  | 160.345,00                        | 160.345,00                        | 0,00  |            |        |
| 7902                      | Reglamento (CE) nº 1083/2006 del Consejo, de 11 de julio de 2006, por el que se establecen disposiciones generales relativas al Fondo Europeo de Desarrollo Regional y Reglamento (CE) nº 1080/2006 del Parlamento Europeo y del Consejo, de 5 de julio de 2006, relativo al Fondo Europeo de Desarrollo Regional. | AI IMSERSO: Programa Operativo 016: Lucha contra la Discriminación | - - - - -  | 8.608.206,35                      | 8.608.206,35                      | 0,00  |            |        |
| <b>TOTAL</b>              |  |  | <b>0,00</b>  | <b>8.768.551,35</b>               | <b>8.768.551,35</b>               | <b>0,00</b>   |            |        |

---

**14 - PROVISIONES Y CONTINGENCIAS**

---

---

**15 - ACTIVOS EN ESTADO DE VENTA**

---



## Activos en estado de venta

| <b>CUENTA 380 ACTIVOS EN ESTADO DE VENTA</b>                        |   |                   |
|---|---|-------------------|
| <b>Bienes que se encuentran disponibles para su venta inmediata</b> |   |                   |
| <b>NÚMERO INMUEBLE</b>  | <b>DIRECCIÓN</b>                            | <b>IMPORTE</b>    |
| 07/0022   | Calle Nou, 9 , Manacor (Baleares)           | 246.676,70        |
| 07/0045   | Calle Obispo Goñalons, 20, Mahón (Baleares) | 23.495,27         |
| <b>TOTAL.....</b>   |   | <b>270.171,97</b> |

| <b>CUENTA 385 OTROS ACTIVOS EN ESTADO DE VENTA</b>                    |  |                  |
|---|--|------------------|
| <b>Bienes recibidos en la entidad como pago de deudas de terceros</b> |  |                  |
| <b>NÚMERO INMUEBLE</b>  | <b>DIRECCIÓN</b>   | <b>IMPORTE</b>   |
| 07/0093   | Calle S'Estanyera, 1 - Finca Can Boley, Andraitx (Baleares)          | 3.205,53         |
| 07/0105   | Camí de Son Llunes, (finca rústica, parcela 286) Manacor (Baleares)  | 48.867,74        |
| 07/0106   | Camí de Son Llunes, (finca rústica, parcela 337), Manacor (Baleares) | 2.348,82         |
| 07/0102   | Calle Minguela, 13, Palma de Mallorca (Baleares)                     | 5.683,66         |
| 07/0083   | Calle Navarra, 35, 4º 4ª , Ibiza (Baleares)                          | 53,48            |
| 07/0068   | Avenida Fort de l'eau, 20 - Aparcamiento nº 22, Mahón (Baleares)     | 1.759,25         |
| 07/0069   | Avenida Fort de l'eau, 20 - Aparcamiento nº 23, Mahón (Baleares)     | 1.759,25         |
| 07/0064   | Calle Alber, 38 y 38A Palma de Mallorca (Baleares)                   | 5.118,58         |
| 10/1098   | Olivar de la Llave, finca rústica en Miajadas (Cáceres)              | 13.375,33        |
| <b>TOTAL.....</b>   |  | <b>82.171,64</b> |

Las circunstancias que han motivado la reclasificación de estos activos no corrientes como activos en estado de venta a la cuenta 380 "Activos en estado de venta" se fundamentan en que estos activos están disponibles para ser vendidos en un futuro próximo, de forma que su valor contable no se recuperará mediante su uso continuado en la medida en que su venta es altamente probable al encontrarse la entidad comprometida por un plan para su venta.

En el caso de los activos clasificados como "Otros activos en estado de venta" en la cuenta 385, se trata de bienes que la entidad ha recibido en pago de deudas de terceros, adjudicándose estos bienes en pago de unas deudas que suponen la cancelación de un derecho presupuestario por cobro en especie.

Estos activos no son objeto de amortización durante el periodo en el que se encuentran registrados en el subgrupo 38.

---

**17 - OPERACIONES NO PRESUPUESTARIAS**

---

OPERACIONES NO PRESUPUESTARIAS

1. ESTADO DE DEUDORES NO PRESUPUESTARIOS

EJERCICIO: 2013

Entidad: TGSS

Cuenta plan: 2521

| CONCEPTO | DESCRIPCIÓN  | SALDO A 1 ENERO  | MODIFICACIONES AL SALDO INICIAL | CARGOS REALIZADOS EN EL EJERCICIO | TOTAL DEUDORES   | ABONOS REALIZADOS EN EL EJERCICIO | DEUDORES PENDIENTES COBRO A 31 DICIEMBRE |
|----------|--|------------------|---------------------------------|-----------------------------------|------------------|-----------------------------------|--|
| 10010    | DEUDORES A LARGO PLAZO POR APLAZ. Y FRA.                   | 1.268.320.390,78 |                                 | 949.109.409,53                    | 2.217.429.800,31 | 839.841.897,66                    | 1.377.587.902,65                         |
|          | TOTAL CUENTA 2521 DEUDORES A L/P.POR APL.Y FRACCIONAMIENTO | 1.268.320.390,78 |                                 | 949.109.409,53                    | 2.217.429.800,31 | 839.841.897,66                    | 1.377.587.902,65                         |
|          | TOTAL PRINCIPAL 252 CREDITOS A LARGO PLAZO.                | 1.268.320.390,78 |                                 | 949.109.409,53                    | 2.217.429.800,31 | 839.841.897,66                    | 1.377.587.902,65                         |
|          | TOTAL SUBGRUPO 25 INVERSIONES FINANCIERAS A LARGO PLAZO.   | 1.268.320.390,78 |                                 | 949.109.409,53                    | 2.217.429.800,31 | 839.841.897,66                    | 1.377.587.902,65                         |
|          | TOTAL GRUPO 2 ACTIVO NO CORRIENTE                          | 1.268.320.390,78 |                                 | 949.109.409,53                    | 2.217.429.800,31 | 839.841.897,66                    | 1.377.587.902,65                         |

OPERACIONES NO PRESUPUESTARIAS

1. ESTADO DE DEUDORES NO PRESUPUESTARIOS

EJERCICIO: 2013

Entidad: TGSS

Cuenta plan: 440

| CONCEPTO | DESCRIPCIÓN                                    | SALDO A 1 ENERO | MODIFICACIONES AL SALDO INICIAL | CARGOS REALIZADOS EN EL EJERCICIO | TOTAL DEUDORES | ABONOS REALIZADOS EN EL EJERCICIO | DEUDORES PENDIENTES COBRO A 31 DICIEMBRE |
|----------|--|-----------------|---------------------------------|-----------------------------------|----------------|-----------------------------------|--|
| 10100    | DEUDORES POR IVA REPERCUTIDO                   | 1.871,52        |                                 | 14.133,03                         | 16.004,55      | 16.004,55                         |  |
|          | TOTAL CUENTA 440 DEUDORES POR IVA REPERCUTIDO. | 1.871,52        |                                 | 14.133,03                         | 16.004,55      | 16.004,55                         |  |

OPERACIONES NO PRESUPUESTARIAS

1. ESTADO DE DEUDORES NO PRESUPUESTARIOS

EJERCICIO: 2013

Entidad: TGSS

Cuenta plan: 443

| CONCEPTO | DESCRIPCIÓN   | SALDO A 1 ENERO | MODIFICACIONES AL SALDO INICIAL | CARGOS REALIZADOS EN EL EJERCICIO | TOTAL DEUDORES   | ABONOS REALIZADOS EN EL EJERCICIO | DEUDORES PENDIENTES COBRO A 31 DICIEMBRE |
|----------|---|-----------------|---------------------------------|-----------------------------------|------------------|-----------------------------------|--|
| 10110    | DEUDORES A CORTO PLAZO POR APLAZ. Y FRA.                  | 476.255.216,01  |                                 | 831.057.534,97                    | 1.307.312.750,98 | 751.998.523,19                    | 555.314.227,79                           |
|          | TOTAL CUENTA 443 DEUDORES A CORTO PLAZO POR APLAZ Y FRAC. | 476.255.216,01  |                                 | 831.057.534,97                    | 1.307.312.750,98 | 751.998.523,19                    | 555.314.227,79                           |

OPERACIONES NO PRESUPUESTARIAS

1. ESTADO DE DEUDORES NO PRESUPUESTARIOS

EJERCICIO: 2013

Entidad: TGSS

Cuenta plan: 448

| CONCEPTO | DESCRIPCIÓN                                 | SALDO A 1 ENERO | MODIFICACIONES AL SALDO INICIAL | CARGOS REALIZADOS EN EL EJERCICIO | TOTAL DEUDORES | ABONOS REALIZADOS EN EL EJERCICIO | DEUDORES PENDIENTES COBRO A 31 DICIEMBRE |
|----------|---|-----------------|---------------------------------|-----------------------------------|----------------|-----------------------------------|--|
| 10210    | DEUDORES POR PAGO INDEBIDO DE PREST.S.S.    |                 |                                 | 80.834,42                         | 80.834,42      | 80.834,42                         |  |
|          | TOTAL CUENTA 448 DEUDORES POR PRESTACIONES. |                 |                                 | 80.834,42                         | 80.834,42      | 80.834,42                         |  |

OPERACIONES NO PRESUPUESTARIAS

1. ESTADO DE DEUDORES NO PRESUPUESTARIOS

EJERCICIO: 2013

Entidad: TGSS

Cuenta plan: 449

| CONCEPTO | DESCRIPCIÓN   | SALDO A 1 ENERO  | MODIFICACIONES AL SALDO INICIAL | CARGOS REALIZADOS EN EL EJERCICIO | TOTAL DEUDORES    | ABONOS REALIZADOS EN EL EJERCICIO | DEUDORES PENDIENTES COBRO A 31 DICIEMBRE |
|----------|---|------------------|---------------------------------|-----------------------------------|-------------------|-----------------------------------|--|
| 10319    | OTROS ANTICIPOS Y PRÉSTAMOS                         | 1.691,70         |                                 | 279.425,97                        | 281.117,67        | 278.185,33                        | 2.932,34                                 |
| 10330    | COMUNIDADES AUTÓNOMAS                               | 42.797.426,89    |                                 | 8.940.911.363,89                  | 8.983.708.790,78  | 8.983.708.790,78                  |  |
| 10331    | COPORACIONES LOCALES                                |                  |                                 | 929.721.410,07                    | 929.721.410,07    | 929.721.410,07                    |  |
| 10332    | CONVENIOS INTERNACIONALES                           |                  |                                 | 488,49                            | 488,49            |                                   | 488,49                                   |
| 10340    | MUT. FUNCIONARIOS EXTINGUIDO MUT.LABORAL            | 31.432.729,64    |                                 |                                   | 31.432.729,64     |                                   | 31.432.729,64                            |
| 10341    | MUT.PREVISIÓN FUNCIONARIOS EXTINGUIDO INP           | 29.948.499,29    |                                 |                                   | 29.948.499,29     | 5.659,42                          | 29.942.839,87                            |
| 10343    | EXTINGUIDA MUNPAL                                   | 61.224,50        |                                 |                                   | 61.224,50         |                                   | 61.224,50                                |
| 10350    | INGRESOS INSUF. ENT. BANC. DIF. TR3 CON TGSS        | 465.869,65       |                                 | 819.823,84                        | 1.285.693,49      | 819.841,70                        | 465.851,79                               |
| 10351    | ING. INSUF. ENT. BANC. DIF. TR3 CON TG2             | 412.637,02       |                                 | 139.992,50                        | 552.629,52        | 165.319,24                        | 387.310,28                               |
| 10360    | ESTADO, CUENTA LIQUID.FINANC. AFECTADAS             | 6.528.295.379,35 |                                 | 23.088.198,62                     | 6.551.383.577,97  | 2.309.820.015,79                  | 4.241.563.562,18                         |
| 10370    | PAGOS POR CTA. TERCEROS ADJUD.OBR.SUM.S.            | 40.659,87        |                                 | 28.321,17                         | 68.981,04         | 30.144,16                         | 38.836,88                                |
| 10399    | OTROS DEUDORES                                      | 49.917.921,43    |                                 | 16.156.199,55                     | 66.074.120,98     | 18.483.374,91                     | 47.590.746,07                            |
|          | TOTAL CUENTA 449 OTROS DEUDORES NO PRESUPUESTARIOS. | 6.683.374.039,34 |                                 | 9.911.145.224,10                  | 16.594.519.263,44 | 12.243.032.741,40                 | 4.351.486.522,04                         |
|          | TOTAL SUBGRUPO 44 DEUDORES NO PRESUPUESTARIOS.      | 7.159.631.126,87 |                                 | 10.742.297.726,52                 | 17.901.928.853,39 | 12.995.128.103,56                 | 4.906.800.749,83                         |

OPERACIONES NO PRESUPUESTARIAS

1. ESTADO DE DEUDORES NO PRESUPUESTARIOS

EJERCICIO: 2013

Entidad: TGSS

Cuenta plan: 4560

| CONCEPTO | DESCRIPCIÓN   | SALDO A 1 ENERO  | MODIFICACIONES AL SALDO INICIAL | CARGOS REALIZADOS EN EL EJERCICIO | TOTAL DEUDORES    | ABONOS REALIZADOS EN EL EJERCICIO | DEUDORES PENDIENTES COBRO A 31 DICIEMBRE |
|----------|---|------------------|---------------------------------|-----------------------------------|-------------------|-----------------------------------|--|
| 10410    | SERVICIO PÚBLICO DE EMPLEO ESTATAL                    | 1.538.716.545,20 |                                 | 40.412.701.165,58                 | 41.951.417.710,78 | 41.290.036.726,28                 | 661.380.984,50                           |
|          | TOTAL CUENTA 4560 SERVICIO PÚBLICO DE EMPLEO ESTATAL. | 1.538.716.545,20 |                                 | 40.412.701.165,58                 | 41.951.417.710,78 | 41.290.036.726,28                 | 661.380.984,50                           |



OPERACIONES NO PRESUPUESTARIAS

1. ESTADO DE DEUDORES NO PRESUPUESTARIOS

EJERCICIO: 2013

Entidad: TGSS

Cuenta plan: 4561

| CONCEPTO | DESCRIPCIÓN                | SALDO A 1 ENERO | MODIFICACIONES AL SALDO INICIAL | CARGOS REALIZADOS EN EL EJERCICIO | TOTAL DEUDORES | ABONOS REALIZADOS EN EL EJERCICIO | DEUDORES PENDIENTES COBRO A 31 DICIEMBRE |
|----------|----------------------------|-----------------|---------------------------------|-----------------------------------|----------------|-----------------------------------|--|
| 10420    | FONDO DE GARANTÍA SALARIAL |                 |                                 | 800.000.000,00                    | 800.000.000,00 | 800.000.000,00                    |  |
|          | TOTAL CUENTA 4561 FOGASA.  |                 |                                 | 800.000.000,00                    | 800.000.000,00 | 800.000.000,00                    |  |

OPERACIONES NO PRESUPUESTARIAS

1. ESTADO DE DEUDORES NO PRESUPUESTARIOS

EJERCICIO: 2013

Entidad: TGSS

Cuenta plan: 4562

| CONCEPTO | DESCRIPCIÓN                             | SALDO A 1 ENERO | MODIFICACIONES AL SALDO INICIAL | CARGOS REALIZADOS EN EL EJERCICIO | TOTAL DEUDORES    | ABONOS REALIZADOS EN EL EJERCICIO | DEUDORES PENDIENTES COBRO A 31 DICIEMBRE |
|----------|---|-----------------|---------------------------------|-----------------------------------|-------------------|-----------------------------------|--|
| 10430    | MUTUAS ACCID. TRABAJO Y ENF. PROF. S.S. |                 |                                 | 11.243.053.342,22                 | 11.243.053.342,22 | 11.243.053.342,22                 |  |
|          | TOTAL CUENTA 4562 MATEPSS               |                 |                                 | 11.243.053.342,22                 | 11.243.053.342,22 | 11.243.053.342,22                 |  |

OPERACIONES NO PRESUPUESTARIAS

1. ESTADO DE DEUDORES NO PRESUPUESTARIOS

EJERCICIO: 2013

Entidad: TGSS

Cuenta plan: 4563

| CONCEPTO | DESCRIPCIÓN   | SALDO A 1 ENERO | MODIFICACIONES AL SALDO INICIAL | CARGOS REALIZADOS EN EL EJERCICIO | TOTAL DEUDORES   | ABONOS REALIZADOS EN EL EJERCICIO | DEUDORES PENDIENTES COBRO A 31 DICIEMBRE |
|----------|---|-----------------|---------------------------------|-----------------------------------|------------------|-----------------------------------|--|
| 10440    | PARTÍCIPES EN LAS CUOTAS DE FORMAC.PROF.                  |                 |                                 | 1.144.265.260,58                  | 1.144.265.260,58 | 1.144.265.260,58                  |  |
|          | TOTAL CUENTA 4563 PARTÍCIPES EN CUOTAS DE FORMACIÓN PROF. |                 |                                 | 1.144.265.260,58                  | 1.144.265.260,58 | 1.144.265.260,58                  |  |

OPERACIONES NO PRESUPUESTARIAS

1. ESTADO DE DEUDORES NO PRESUPUESTARIOS

EJERCICIO: 2013

Entidad: TGSS

Cuenta plan: 4564

| CONCEPTO | DESCRIPCIÓN                                   | SALDO A 1 ENERO | MODIFICACIONES AL SALDO INICIAL | CARGOS REALIZADOS EN EL EJERCICIO | TOTAL DEUDORES | ABONOS REALIZADOS EN EL EJERCICIO | DEUDORES PENDIENTES COBRO A 31 DICIEMBRE |
|----------|---|-----------------|---------------------------------|-----------------------------------|----------------|-----------------------------------|--|
| 10450    | PLANES DE RESTRUCTURACIÓN                     | 239.437,65      |                                 | 26,33                             | 239.463,98     | 1.526,49                          | 237.937,49                               |
|          | TOTAL CUENTA 4564 PLANES DE REESTRUCTURACIÓN. | 239.437,65      |                                 | 26,33                             | 239.463,98     | 1.526,49                          | 237.937,49                               |

OPERACIONES NO PRESUPUESTARIAS

1. ESTADO DE DEUDORES NO PRESUPUESTARIOS

EJERCICIO: 2013

Entidad: TGSS

Cuenta plan: 4569

| CONCEPTO | DESCRIPCIÓN  | SALDO A 1 ENERO  | MODIFICACIONES AL SALDO INICIAL | CARGOS REALIZADOS EN EL EJERCICIO | TOTAL DEUDORES    | ABONOS REALIZADOS EN EL EJERCICIO | DEUDORES PENDIENTES COBRO A 31 DICIEMBRE |
|----------|--|------------------|---------------------------------|-----------------------------------|-------------------|-----------------------------------|--|
| 10499    | OTROS ENTES  |                  |                                 | 22.524.704,19                     | 22.524.704,19     | 22.524.704,19                     |  |
|          | TOTAL CUENTA 4569 OTROS ENTES POR ADMINISTRAC.DE RECURSOS. |                  |                                 | 22.524.704,19                     | 22.524.704,19     | 22.524.704,19                     |  |
|          | TOTAL PRINCIPAL 456 ENTES PÚBLICOS, CUENTAS DE RELACIÓN.   | 1.538.955.982,85 |                                 | 53.622.544.498,90                 | 55.161.500.481,75 | 54.499.881.559,76                 | 661.618.921,99                           |
|          | TOTAL SUBGRUPO 45 DEUD.Y ACREED. ADMÓN.REC. OTROS ENT.PÚBL | 1.538.955.982,85 |                                 | 53.622.544.498,90                 | 55.161.500.481,75 | 54.499.881.559,76                 | 661.618.921,99                           |

**OPERACIONES NO PRESUPUESTARIAS**  
**1. ESTADO DE DEUDORES NO PRESUPUESTARIOS**  
**EJERCICIO: 2013**

Entidad: TGSS

Cuenta plan: 4710

| CONCEPTO | DESCRIPCIÓN  | SALDO A 1 ENERO  | MODIFICACIONES AL SALDO INICIAL | CARGOS REALIZADOS EN EL EJERCICIO | TOTAL DEUDORES    | ABONOS REALIZADOS EN EL EJERCICIO | DEUDORES PENDIENTES COBRO A 31 DICIEMBRE |
|----------|--|------------------|---------------------------------|-----------------------------------|-------------------|-----------------------------------|--|
| 10610    | INCAPACIDAD TEMPORAL   | 28,59            |                                 | 9.925.999,78                      | 9.926.028,37      | 9.922.777,30                      | 3.251,07                                 |
|          | TOTAL CUENTA 4710 SEGURIDAD SOCIAL,DEUDORA                   | 28,59            |                                 | 9.925.999,78                      | 9.926.028,37      | 9.922.777,30                      | 3.251,07                                 |
|          | TOTAL PRINCIPAL 471 ORGANISMOS DE PREVISIÓN SOCIAL,DEUDORES. | 28,59            |                                 | 9.925.999,78                      | 9.926.028,37      | 9.922.777,30                      | 3.251,07                                 |
|          | TOTAL SUBGRUPO 47 ADMINISTRACIONES PÚBLICAS.                 | 28,59            |                                 | 9.925.999,78                      | 9.926.028,37      | 9.922.777,30                      | 3.251,07                                 |
|          | TOTAL GRUPO 4 ACREEDORES Y DEUDORES                          | 8.698.587.138,31 |                                 | 64.374.768.225,20                 | 73.073.355.363,51 | 67.504.932.440,62                 | 5.568.422.922,89                         |

**OPERACIONES NO PRESUPUESTARIAS**  
**1. ESTADO DE DEUDORES NO PRESUPUESTARIOS**  
**EJERCICIO: 2013**

Entidad: TGSS

Cuenta plan: 5661

| CONCEPTO | DESCRIPCIÓN  | SALDO A 1 ENERO  | MODIFICACIONES AL SALDO INICIAL | CARGOS REALIZADOS EN EL EJERCICIO | TOTAL DEUDORES    | ABONOS REALIZADOS EN EL EJERCICIO | DEUDORES PENDIENTES COBRO A 31 DICIEMBRE |
|----------|--|------------------|---------------------------------|-----------------------------------|-------------------|-----------------------------------|--|
| 10810    | DEPÓSITOS CONSTITUIDOS                                     | 37.996,42        |                                 | 24.170,95                         | 62.167,37         | 14.631,28                         | 47.536,09                                |
|          | TOTAL CUENTA 5661 DEPÓSITOS CONST.L/P. OPERAC.NO PRESUP.   | 37.996,42        |                                 | 24.170,95                         | 62.167,37         | 14.631,28                         | 47.536,09                                |
|          | TOTAL PRINCIPAL 566 DEPÓSITOS CONSTITUIDOS A CORTO PLAZO.  | 37.996,42        |                                 | 24.170,95                         | 62.167,37         | 14.631,28                         | 47.536,09                                |
|          | TOTAL SUBGRUPO 56 FIANZ.DEPÓS.RECB.Y CONST.C/P Y AJ.PERIOD | 37.996,42        |                                 | 24.170,95                         | 62.167,37         | 14.631,28                         | 47.536,09                                |
|          | TOTAL GRUPO 5 CUENTAS FINANCIERAS                          | 37.996,42        |                                 | 24.170,95                         | 62.167,37         | 14.631,28                         | 47.536,09                                |
|          | TOTAL GENERAL  | 9.966.945.525,51 |                                 | 65.323.901.805,68                 | 75.290.847.331,19 | 68.344.788.969,56                 | 6.946.058.361,63                         |

OPERACIONES NO PRESUPUESTARIAS

2. ESTADO DE ACREEDORES NO PRESUPUESTARIOS

EJERCICIO: 2013

Entidad: TGSS

Cuenta plan: 180

| CONCEPTO | DESCRIPCIÓN                                       | SALDO A 1 ENERO | MODIFICACIONES AL SALDO INICIAL | ABONOS REALIZADOS EN EL EJERCICIO | TOTAL ACREEDORES | CARGOS REALIZADOS EN EL EJERCICIO | ACREEDORES PENDIENTES PAGO A 31 DICIEMBRE |
|----------|---|-----------------|---------------------------------|-----------------------------------|------------------|-----------------------------------|---|
| 20010    | FIANZAS DE PROVEEDORES Y CONCURSANTES             | 56.415,09       |                                 |                                   | 56.415,09        |                                   | 56.415,09                                 |
| 20020    | OTRAS FIANZAS A LARGO PLAZO                       | 4.424.848,34    |                                 | 1.094.830,59                      | 5.519.678,93     | 1.044.095,38                      | 4.475.583,55                              |
|          | TOTAL CUENTA 180 FIANZAS RECIBIDAS A LARGO PLAZO. | 4.481.263,43    |                                 | 1.094.830,59                      | 5.576.094,02     | 1.044.095,38                      | 4.531.998,64                              |



OPERACIONES NO PRESUPUESTARIAS

2. ESTADO DE ACREEDORES NO PRESUPUESTARIOS

EJERCICIO: 2013

Entidad: TGSS

Cuenta plan: 185

| CONCEPTO | DESCRIPCIÓN  | SALDO A 1 ENERO | MODIFICACIONES AL SALDO INICIAL | ABONOS REALIZADOS EN EL EJERCICIO | TOTAL ACREEDORES | CARGOS REALIZADOS EN EL EJERCICIO | ACREEDORES PENDIENTES PAGO A 31 DICIEMBRE |
|----------|--|-----------------|---------------------------------|-----------------------------------|------------------|-----------------------------------|---|
| 20030    | DEPÓSITOS RECIBIDOS A LARGO PLAZO                          | 10.559.829,64   |                                 | 4.992.063,06                      | 15.551.892,70    | 4.029.154,06                      | 11.522.738,64                             |
|          | TOTAL CUENTA 185 DEPOSITOS RECIBIDOS A LARGO PLAZO.        | 10.559.829,64   |                                 | 4.992.063,06                      | 15.551.892,70    | 4.029.154,06                      | 11.522.738,64                             |
|          | TOTAL SUBGRUPO 18 FIANZAS Y DEPOSITOS RECIBIDOS A LARGO PL | 15.041.093,07   |                                 | 6.086.893,65                      | 21.127.986,72    | 5.073.249,44                      | 16.054.737,28                             |
|          | TOTAL GRUPO 1 FINANCIACIÓN BÁSICA.                         | 15.041.093,07   |                                 | 6.086.893,65                      | 21.127.986,72    | 5.073.249,44                      | 16.054.737,28                             |

OPERACIONES NO PRESUPUESTARIAS

2. ESTADO DE ACREEDORES NO PRESUPUESTARIOS

EJERCICIO: 2013

Entidad: TGSS

Cuenta plan: 419

| CONCEPTO | DESCRIPCIÓN   | SALDO A 1 ENERO | MODIFICACIONES AL SALDO INICIAL | ABONOS REALIZADOS EN EL EJERCICIO | TOTAL ACREEDORES  | CARGOS REALIZADOS EN EL EJERCICIO | ACREEDORES PENDIENTES PAGO A 31 DICIEMBRE |
|----------|---|-----------------|---------------------------------|-----------------------------------|-------------------|-----------------------------------|---|
| 20310    | RETENCIONES JUDIC. SOBRE LIBRAM. NOMINAS              | 16.842,91       |                                 | 722.218,84                        | 739.061,75        | 726.314,37                        | 12.747,38                                 |
| 20311    | RETENCIONES JUDICIALES SOBRE OTROS LIBR.              |                 |                                 | 4.928,04                          | 4.928,04          | 4.928,04                          |   |
| 20312    | RETENC. EN EL PAGO LIBR.FAVOR ENT. SIST.              | -97,41          |                                 | 1.490.413,79                      | 1.490.316,38      | 1.487.123,16                      | 3.193,22                                  |
| 20313    | RETENC. EN EL PAGO DE LIBR. A FAVOR URES              | 95.199,32       |                                 | 1.796.039,98                      | 1.891.239,30      | 1.753.472,01                      | 137.767,29                                |
| 20314    | RETENC. EN EL PAGO DE LIBR.A FAVOR SPEE               |                 |                                 | 2.075,33                          | 2.075,33          | 2.075,33                          |   |
| 20315    | RETENC. EN EL PAGO DE LIBR.A FAVOR AEAT               | 358,63          |                                 | 58.348,16                         | 58.706,79         | 58.348,16                         | 358,63                                    |
| 20316    | RETENC. EN EL PAGO DE LIBR.A FAV.OTROS O              | 484,84          |                                 | 28.394,88                         | 28.879,72         | 27.003,66                         | 1.876,06                                  |
| 20321    | CUOTAS SINDICALES                                     | 2.399,08        |                                 | 99.134,81                         | 101.533,89        | 99.255,24                         | 2.278,65                                  |
| 20323    | ORGANIZACIÓN SOCIAL DE GRANDES INVALIDOS              | 40,66           |                                 |                                   | 40,66             |                                   | 40,66                                     |
| 20329    | OTROS DEPÓSITOS RECIB. A DISPOS. DE TER.              | 534.555,71      |                                 | 15.121,45                         | 549.677,16        | 252.381,32                        | 297.295,84                                |
| 20331    | COMUNIDADES AUTÓNOMAS                                 |                 |                                 | 11.266.076.198,14                 | 11.266.076.198,14 | 10.985.382.792,01                 | 280.693.406,13                            |
| 20332    | CORPORACIONES LOCALES                                 | 31.417.277,65   |                                 | 941.239.243,43                    | 972.656.521,08    | 925.758.918,08                    | 46.897.603,00                             |
| 20340    | INGRESOS EXC.ENT.BANC. DIFER. TR3 CON TG              | 113.001,52      |                                 | 797.574,66                        | 910.576,18        | 797.574,66                        | 113.001,52                                |
| 20341    | INGRESOS EXCES.ENT.BANC. DIF.TR3 CON TG2              | 352.158,24      |                                 | 14.687,55                         | 366.845,79        | 69.641,77                         | 297.204,02                                |
| 20342    | INGRESOS DUPLIC. O EXCES. PARTIC O EMPR.              | 818,99          |                                 | 30.759,11                         | 31.578,10         | 30.759,11                         | 818,99                                    |
| 20351    | RETENCIONES POR PAGO DE HIPOTECAS                     | 256,13          |                                 |                                   | 256,13            |                                   | 256,13                                    |
| 20360    | ESTADO. CTA. LIQUIDACIÓN FINANC.AFECTAD.              |                 |                                 | 2.309.820.015,79                  | 2.309.820.015,79  | 2.309.820.015,79                  |   |
| 20399    | OTROS ACREEDORES                                      | 22.475.011,80   |                                 | 144.593.836,82                    | 167.068.848,62    | 146.582.327,83                    | 20.486.520,79                             |
|          | TOTAL CUENTA 419 OTROS ACREEDORES NO PRESUPUESTARIOS. | 55.008.308,07   |                                 | 14.666.788.990,78                 | 14.721.797.298,85 | 14.372.852.930,54                 | 348.944.368,31                            |
|          | TOTAL SUBGRUPO 41 ACREEDORES NO PRESUPUESTARIOS.      | 55.008.308,07   |                                 | 14.666.788.990,78                 | 14.721.797.298,85 | 14.372.852.930,54                 | 348.944.368,31                            |

OPERACIONES NO PRESUPUESTARIAS

2. ESTADO DE ACREEDORES NO PRESUPUESTARIOS

EJERCICIO: 2013

Entidad: TGSS

Cuenta plan: 4560

| CONCEPTO | DESCRIPCIÓN   | SALDO A 1 ENERO | MODIFICACIONES AL SALDO INICIAL | ABONOS REALIZADOS EN EL EJERCICIO | TOTAL ACREEDORES  | CARGOS REALIZADOS EN EL EJERCICIO | ACREEDORES PENDIENTES PAGO A 31 DICIEMBRE |
|----------|---|-----------------|---------------------------------|-----------------------------------|-------------------|-----------------------------------|---|
| 20410    | SERVICIO PÚBLICO DE EMPLEO ESTATAL                    |                 |                                 | 47.306.395.286,38                 | 47.306.395.286,38 | 47.306.395.286,38                 |   |
|          | TOTAL CUENTA 4560 SERVICIO PÚBLICO DE EMPLEO ESTATAL. |                 |                                 | 47.306.395.286,38                 | 47.306.395.286,38 | 47.306.395.286,38                 |   |

OPERACIONES NO PRESUPUESTARIAS

2. ESTADO DE ACREEDORES NO PRESUPUESTARIOS

EJERCICIO: 2013

Entidad: TGSS

Cuenta plan: 4561

| CONCEPTO | DESCRIPCIÓN                | SALDO A 1 ENERO | MODIFICACIONES AL SALDO INICIAL | ABONOS REALIZADOS EN EL EJERCICIO | TOTAL ACREEDORES | CARGOS REALIZADOS EN EL EJERCICIO | ACREEDORES PENDIENTES PAGO A 31 DICIEMBRE |
|----------|----------------------------|-----------------|---------------------------------|-----------------------------------|------------------|-----------------------------------|---|
| 20420    | FONDO DE GARANTÍA SALARIAL | 822.385.518,79  |                                 | 854.734.435,50                    | 1.677.119.954,29 | 1.224.801.853,91                  | 452.318.100,38                            |
|          | TOTAL CUENTA 4561 FOGASA.  | 822.385.518,79  |                                 | 854.734.435,50                    | 1.677.119.954,29 | 1.224.801.853,91                  | 452.318.100,38                            |

OPERACIONES NO PRESUPUESTARIAS

2. ESTADO DE ACREEDORES NO PRESUPUESTARIOS

EJERCICIO: 2013

Entidad: TGSS

Cuenta plan: 4562

| CONCEPTO | DESCRIPCIÓN                             | SALDO A 1 ENERO  | MODIFICACIONES AL SALDO INICIAL | ABONOS REALIZADOS EN EL EJERCICIO | TOTAL ACREEDORES  | CARGOS REALIZADOS EN EL EJERCICIO | ACREEDORES PENDIENTES PAGO A 31 DICIEMBRE |
|----------|---|------------------|---------------------------------|-----------------------------------|-------------------|-----------------------------------|---|
| 20430    | MUTUAS ACCID. TRABAJO Y ENF. PROF. S.S. | 1.085.755.186,20 |                                 | 17.835.841.118,96                 | 18.921.596.305,16 | 17.872.313.464,57                 | 1.049.282.840,59                          |
|          | TOTAL CUENTA 4562 MATEPSS               | 1.085.755.186,20 |                                 | 17.835.841.118,96                 | 18.921.596.305,16 | 17.872.313.464,57                 | 1.049.282.840,59                          |

OPERACIONES NO PRESUPUESTARIAS

2. ESTADO DE ACREEDORES NO PRESUPUESTARIOS

EJERCICIO: 2013

Entidad: TGSS

Cuenta plan: 4563

| CONCEPTO | DESCRIPCIÓN   | SALDO A 1 ENERO | MODIFICACIONES AL SALDO INICIAL | ABONOS REALIZADOS EN EL EJERCICIO | TOTAL ACREEDORES | CARGOS REALIZADOS EN EL EJERCICIO | ACREEDORES PENDIENTES PAGO A 31 DICIEMBRE |
|----------|---|-----------------|---------------------------------|-----------------------------------|------------------|-----------------------------------|---|
| 20440    | PARTÍCIPES EN LAS CUOTAS DE FORMAC.PROF.                  |                 |                                 | 3.497.711.867,10                  | 3.497.711.867,10 | 3.497.711.867,10                  |   |
|          | TOTAL CUENTA 4563 PARTÍCIPES EN CUOTAS DE FORMACIÓN PROF. |                 |                                 | 3.497.711.867,10                  | 3.497.711.867,10 | 3.497.711.867,10                  |   |

OPERACIONES NO PRESUPUESTARIAS

2. ESTADO DE ACREEDORES NO PRESUPUESTARIOS

EJERCICIO: 2013

Entidad: TGSS

Cuenta plan: 4564

| CONCEPTO | DESCRIPCIÓN                                   | SALDO A 1 ENERO | MODIFICACIONES AL SALDO INICIAL | ABONOS REALIZADOS EN EL EJERCICIO | TOTAL ACREEDORES | CARGOS REALIZADOS EN EL EJERCICIO | ACREEDORES PENDIENTES PAGO A 31 DICIEMBRE |
|----------|---|-----------------|---------------------------------|-----------------------------------|------------------|-----------------------------------|---|
| 20450    | PLANES DE RESTRUCTURACIÓN                     |                 |                                 | 3.052,98                          | 3.052,98         | 3.052,98                          |   |
|          | TOTAL CUENTA 4564 PLANES DE REESTRUCTURACIÓN. |                 |                                 | 3.052,98                          | 3.052,98         | 3.052,98                          |   |

OPERACIONES NO PRESUPUESTARIAS

2. ESTADO DE ACREEDORES NO PRESUPUESTARIOS

EJERCICIO: 2013

Entidad: TGSS

Cuenta plan: 4569

| CONCEPTO | DESCRIPCIÓN   | SALDO A 1 ENERO  | MODIFICACIONES AL SALDO INICIAL | ABONOS REALIZADOS EN EL EJERCICIO | TOTAL ACREEDORES  | CARGOS REALIZADOS EN EL EJERCICIO | ACREEDORES PENDIENTES PAGO A 31 DICIEMBRE |
|----------|---|------------------|---------------------------------|-----------------------------------|-------------------|-----------------------------------|---|
| 20460    | MINIST. ECONOMÍA Y HDA. RIESGOS CATASTR.                    | 2.534.452,59     |                                 | 14,95                             | 2.534.467,54      | 0,06                              | 2.534.467,48                              |
| 20461    | M.ECON.HDA.INGR.REAL.PRES.SER.INGESA TP                     | 1.171.638,11     |                                 |                                   | 1.171.638,11      |                                   | 1.171.638,11                              |
| 20462    | M.ECON.HDA.ING.PRES.SAS. GEST.CCAA. A TP                    | 15.606.632,51    |                                 | 22.143.981,65                     | 37.750.614,16     | 26.673.253,48                     | 11.077.360,68                             |
| 20499    | OTROS ACREEDORES POR RECURSOS ADMTRADOS.                    |                  |                                 | 22.800.000,00                     | 22.800.000,00     | 22.524.704,19                     | 275.295,81                                |
|          | TOTAL CUENTA 4569 OTROS ENTES POR ADMINISTRAC.DE RECURSOS.  | 19.312.723,21    |                                 | 44.943.996,60                     | 64.256.719,81     | 49.197.957,73                     | 15.058.762,08                             |
|          | TOTAL PRINCIPAL 456 ENTES PÚBLICOS, CUENTAS DE RELACIÓN.    | 1.927.453.428,20 |                                 | 69.539.629.757,52                 | 71.467.083.185,72 | 69.950.423.482,67                 | 1.516.659.703,05                          |
|          | TOTAL SUBGRUPO 45 DEUD.Y ACREED. ADMÓN.REC. OTROS ENT.PÚBL. | 1.927.453.428,20 |                                 | 69.539.629.757,52                 | 71.467.083.185,72 | 69.950.423.482,67                 | 1.516.659.703,05                          |



OPERACIONES NO PRESUPUESTARIAS

2. ESTADO DE ACREEDORES NO PRESUPUESTARIOS

EJERCICIO: 2013

Entidad: TGSS

Cuenta plan: 4750

| CONCEPTO | DESCRIPCIÓN   | SALDO A 1 ENERO | MODIFICACIONES AL SALDO INICIAL | ABONOS REALIZADOS EN EL EJERCICIO | TOTAL ACREEDORES | CARGOS REALIZADOS EN EL EJERCICIO | ACREEDORES PENDIENTES PAGO A 31 DICIEMBRE |
|----------|---|-----------------|---------------------------------|-----------------------------------|------------------|-----------------------------------|---|
| 20505    | HACIENDA PÚBLICA, ACREEDOR POR IVA                    | 99.824,53       |                                 | 1.584.149,40                      | 1.683.973,93     | 1.618.357,63                      | 65.616,30                                 |
|          | TOTAL CUENTA 4750 HACIENDA PÚBLICA, ACREEDOR POR IVA. | 99.824,53       |                                 | 1.584.149,40                      | 1.683.973,93     | 1.618.357,63                      | 65.616,30                                 |

OPERACIONES NO PRESUPUESTARIAS

2. ESTADO DE ACREEDORES NO PRESUPUESTARIOS

EJERCICIO: 2013

Entidad: TGSS

Cuenta plan: 4751

| CONCEPTO | DESCRIPCIÓN  | SALDO A 1 ENERO | MODIFICACIONES AL SALDO INICIAL | ABONOS REALIZADOS EN EL EJERCICIO | TOTAL ACREEDORES | CARGOS REALIZADOS EN EL EJERCICIO | ACREEDORES PENDIENTES PAGO A 31 DICIEMBRE |
|----------|--|-----------------|---------------------------------|-----------------------------------|------------------|-----------------------------------|---|
| 20510    | IRPF. RETRIB. PERSONAL, PRESTAC. Y OTROS                   | 7.250.696,35    |                                 | 172.015.170,68                    | 179.265.867,03   | 166.810.528,58                    | 12.455.338,45                             |
| 20511    | IR NO RESID.PREST.PAGAD.EN EL EXTRANJERO                   |                 |                                 | 10,50                             | 10,50            | 10,50                             |   |
| 20515    | RETENC.EN PAGO ALQUIL.A CTA. IRPF Y IS.                    | 37.661,18       |                                 | 131.882,13                        | 169.543,31       | 136.157,69                        | 33.385,62                                 |
| 20530    | CUOTAS POR DERECHOS PASIVOS FUNCIONARIOS                   | 177.766,07      |                                 | 1.553.190,08                      | 1.730.956,15     | 1.561.140,65                      | 169.815,50                                |
|          | TOTAL CUENTA 4751 HACIENDA PÚBLICA, ACREEDOR POR RET.PRAC. | 7.466.123,60    |                                 | 173.700.253,39                    | 181.166.376,99   | 168.507.837,42                    | 12.658.539,57                             |

OPERACIONES NO PRESUPUESTARIAS

2. ESTADO DE ACREEDORES NO PRESUPUESTARIOS

EJERCICIO: 2013

Entidad: TGSS

Cuenta plan: 4759

| CONCEPTO | DESCRIPCIÓN  | SALDO A 1 ENERO | MODIFICACIONES AL SALDO INICIAL | ABONOS REALIZADOS EN EL EJERCICIO | TOTAL ACREEDORES | CARGOS REALIZADOS EN EL EJERCICIO | ACREEDORES PENDIENTES PAGO A 31 DICIEMBRE |
|----------|--|-----------------|---------------------------------|-----------------------------------|------------------|-----------------------------------|---|
| 20590    | IPSI   | 1.651,32        |                                 | 5.891,85                          | 7.543,17         | 5.976,69                          | 1.566,48                                  |
|          | TOTAL CUENTA 4759 HACIENDA PÚBLICA, ACREED.POR OTROS CONC.   | 1.651,32        |                                 | 5.891,85                          | 7.543,17         | 5.976,69                          | 1.566,48                                  |
|          | TOTAL PRINCIPAL 475 HACIENDA PÚBLICA, ACREEDOR POR DIV.CONC. | 7.567.599,45    |                                 | 175.290.294,64                    | 182.857.894,09   | 170.132.171,74                    | 12.725.722,35                             |

OPERACIONES NO PRESUPUESTARIAS

2. ESTADO DE ACREEDORES NO PRESUPUESTARIOS

EJERCICIO: 2013

Entidad: TGSS

Cuenta plan: 4760

| CONCEPTO | DESCRIPCIÓN                                  | SALDO A 1 ENERO | MODIFICACIONES AL SALDO INICIAL | ABONOS REALIZADOS EN EL EJERCICIO | TOTAL ACREEDORES | CARGOS REALIZADOS EN EL EJERCICIO | ACREEDORES PENDIENTES PAGO A 31 DICIEMBRE |
|----------|--|-----------------|---------------------------------|-----------------------------------|------------------|-----------------------------------|---|
| 20610    | CUOTAS DE SEG. SOCIAL DE EMPLEADORES         | 9.062.445,04    |                                 | 113.244.021,46                    | 122.306.466,50   | 113.641.591,09                    | 8.664.875,41                              |
| 20620    | CUOTAS DE SEG. SOCIAL DE TRABAJADORES        | 1.723.959,98    |                                 | 21.789.664,03                     | 23.513.624,01    | 21.851.892,69                     | 1.661.731,32                              |
| 20630    | CUOTAS DEDUCIDAS DE PRESTACIONES             |                 |                                 | 40,44                             | 40,44            | 40,44                             |   |
| 20635    | CUOT.OBR.S.S.TRAB.MAT,PAT,RIESG.EMB.LAC.     |                 |                                 | 402,48                            | 402,48           | 402,48                            |   |
| 20641    | AMORTIZACIÓN CAPITAL RENTA- RELIGIOSOS       |                 |                                 | 594,92                            | 594,92           | 594,92                            |   |
| 20642    | AMORTIZ.CAPITAL RENTA-MIEMBROS DE CC.LL.     |                 |                                 | 131.533,72                        | 131.533,72       | 131.533,72                        |   |
| 20650    | FONDO ESPECIAL INP (1,5 %)                   |                 |                                 | 5.218,31                          | 5.218,31         | 5.218,31                          |   |
| 20651    | FONDO ESPECIAL ML (1,5 %)                    |                 |                                 | 220.440,42                        | 220.440,42       | 220.440,42                        |   |
| 20652    | FONDO ESPECIAL ART. 91 ML (0,6 %)            |                 |                                 | 966,65                            | 966,65           | 966,65                            |   |
| 20660    | SEGURO DE AMORTIZACIÓN DE PRÉSTAMOS          |                 |                                 | 26,71                             | 26,71            | 26,71                             |   |
| 20670    | AMORTIZACIÓN ANTIPOPOS ORDINARIOS            |                 |                                 | 3.599.317,40                      | 3.599.317,40     | 3.599.317,40                      |   |
| 20682    | REINTEGROS DE RETRIBUCIONES DE PERSONAL      |                 |                                 | 2.945,89                          | 2.945,89         | 2.945,89                          |   |
| 20683    | RETENCIÓN EN EL PAGO DE LIBR. POR PENAL.     |                 |                                 | 173.668,87                        | 173.668,87       | 173.668,87                        |   |
| 20684    | CASA HABITACIÓN                              |                 |                                 | 2.130,41                          | 2.130,41         | 2.130,41                          |   |
| 20685    | GASTOS SUPLIDOS POR CUENTA DE TERCEROS       | 869,95          |                                 | 76.655,84                         | 77.525,79        | 77.034,24                         | 491,55                                    |
| 20689    | OTROS CONCEPTOS                              |                 |                                 | 52.327,85                         | 52.327,85        | 52.327,85                         |   |
|          | TOTAL CUENTA 4760 SEGURIDAD SOCIAL,ACREEDORA | 10.787.274,97   |                                 | 139.299.955,40                    | 150.087.230,37   | 139.760.132,09                    | 10.327.098,28                             |

OPERACIONES NO PRESUPUESTARIAS

2. ESTADO DE ACREEDORES NO PRESUPUESTARIOS

EJERCICIO: 2013

Entidad: TGSS

Cuenta plan: 4769

| CONCEPTO | DESCRIPCIÓN   | SALDO A 1 ENERO  | MODIFICACIONES AL SALDO INICIAL | ABONOS REALIZADOS EN EL EJERCICIO | TOTAL ACREEDORES  | CARGOS REALIZADOS EN EL EJERCICIO | ACREEDORES PENDIENTES PAGO A 31 DICIEMBRE |
|----------|---|------------------|---------------------------------|-----------------------------------|-------------------|-----------------------------------|---|
| 20690    | MUFACE  | 81.481,85        |                                 | 692.658,95                        | 774.140,80        | 700.135,08                        | 74.005,72                                 |
| 20693    | MUTDAD.PREV.FUNC. EST. INP-REINT. PREST.                    |                  |                                 | 37.974,20                         | 37.974,20         | 37.974,20                         |   |
| 20694    | FONDO DE PREVISIÓN COMPLEMENTARIA                           | 9.579.136,92     |                                 |                                   | 9.579.136,92      |                                   | 9.579.136,92                              |
|          | TOTAL CUENTA 4769 OTROS ORGANISMOS DE PREVIS.SOCIAL,ACREED  | 9.660.618,77     |                                 | 730.633,15                        | 10.391.251,92     | 738.109,28                        | 9.653.142,64                              |
|          | TOTAL PRINCIPAL 476 ORGANISMOS DE PREVIS.SOCIAL,ACREEDORES. | 20.447.893,74    |                                 | 140.030.588,55                    | 160.478.482,29    | 140.498.241,37                    | 19.980.240,92                             |
|          | TOTAL SUBGRUPO 47 ADMINISTRACIONES PÚBLICAS.                | 28.015.493,19    |                                 | 315.320.883,19                    | 343.336.376,38    | 310.630.413,11                    | 32.705.963,27                             |
|          | TOTAL GRUPO 4 ACREEDORES Y DEUDORES                         | 2.010.477.229,46 |                                 | 84.521.739.631,49                 | 86.532.216.860,95 | 84.633.906.826,32                 | 1.898.310.034,63                          |

OPERACIONES NO PRESUPUESTARIAS

2. ESTADO DE ACREEDORES NO PRESUPUESTARIOS

EJERCICIO: 2013

Entidad: TGSS

Cuenta plan: 560

| CONCEPTO | DESCRIPCIÓN                                       | SALDO A 1 ENERO | MODIFICACIONES AL SALDO INICIAL | ABONOS REALIZADOS EN EL EJERCICIO | TOTAL ACREEDORES | CARGOS REALIZADOS EN EL EJERCICIO | ACREEDORES PENDIENTES PAGO A 31 DICIEMBRE |
|----------|---|-----------------|---------------------------------|-----------------------------------|------------------|-----------------------------------|---|
| 20815    | FIANZAS RECIBIDAS A CORTO PLAZO                   | 994,41          |                                 | 3.062,60                          | 4.057,01         |                                   | 4.057,01                                  |
|          | TOTAL CUENTA 560 FIANZAS RECIBIDAS A CORTO PLAZO. | 994,41          |                                 | 3.062,60                          | 4.057,01         |                                   | 4.057,01                                  |

OPERACIONES NO PRESUPUESTARIAS

2. ESTADO DE ACREEDORES NO PRESUPUESTARIOS

EJERCICIO: 2013

Entidad: TGSS

Cuenta plan: 561

| CONCEPTO | DESCRIPCIÓN  | SALDO A 1 ENERO  | MODIFICACIONES AL SALDO INICIAL | ABONOS REALIZADOS EN EL EJERCICIO | TOTAL ACREEDORES  | CARGOS REALIZADOS EN EL EJERCICIO | ACREEDORES PENDIENTES PAGO A 31 DICIEMBRE |
|----------|--|------------------|---------------------------------|-----------------------------------|-------------------|-----------------------------------|---|
| 20820    | DEPÓSITOS RECIBIDOS A CORTO PLAZO                          | 2.981.319,29     |                                 | 1.202.959,91                      | 4.184.279,20      | 2.168.996,88                      | 2.015.282,32                              |
|          | TOTAL CUENTA 561 DEPÓSITOS RECIBIDOS A CORTO PLAZO.        | 2.981.319,29     |                                 | 1.202.959,91                      | 4.184.279,20      | 2.168.996,88                      | 2.015.282,32                              |
|          | TOTAL SUBGRUPO 56 FIANZ.DEPÓS.RECB.Y CONST.C/P Y AJ.PERIOD | 2.982.313,70     |                                 | 1.206.022,51                      | 4.188.336,21      | 2.168.996,88                      | 2.019.339,33                              |
|          | TOTAL GRUPO 5 CUENTAS FINANCIERAS                          | 2.982.313,70     |                                 | 1.206.022,51                      | 4.188.336,21      | 2.168.996,88                      | 2.019.339,33                              |
|          | TOTAL GENERAL  | 2.028.500.636,23 |                                 | 84.529.032.547,65                 | 86.557.533.183,88 | 84.641.149.072,64                 | 1.916.384.111,24                          |

**OPERACIONES NO PRESUPUESTARIAS**  
**3. ESTADO DE PARTIDAS PENDIENTES DE APLICACIÓN**

EJERCICIO: 2013

Entidad: TGSS

3.a) De los cobros pendientes de aplicación  
 Cuenta plan: 5540

| CONCEPTO | DESCRIPCIÓN  | COBROS PENDIENTES APLICACIÓN A 1 ENERO | MODIFICACIONES AL SALDO INICIAL | COBROS REALIZADOS EN EL EJERCICIO | TOTAL COBROS PENDIENTES DE APLICACIÓN | COBROS APLICADOS EN EL EJERCICIO | COBROS PENDIENTES APLICACIÓN A 31 DICIEMBRE |
|----------|--|--|---------------------------------|-----------------------------------|---------------------------------------|----------------------------------|---|
| 30110    | INGRESOS MATER. Y VIRT. PTES. APLICACIÓN                   | 7.305.019,67                           |                                 | 156.931.058.988,15                | 156.938.364.007,82                    | 156.936.072.956,72               | 2.291.051,10                                |
| 30115    | INGRESOS PROCED. RETENC. PAGO DE LIBRAM.                   |  |                                 | 1.486.321,91                      | 1.486.321,91                          | 1.486.321,91                     |   |
|          | TOTAL CUENTA 5540 INGR.MAT.Y VIRTUALES PDTES.DE APLICACIÓN | 7.305.019,67                           |                                 | 156.932.545.310,06                | 156.939.850.329,73                    | 156.937.559.278,63               | 2.291.051,10                                |



**OPERACIONES NO PRESUPUESTARIAS**  
**3. ESTADO DE PARTIDAS PENDIENTES DE APLICACIÓN**

EJERCICIO: 2013

Entidad: TGSS

3.a) De los cobros pendientes de aplicación  
 Cuenta plan: 5541

| CONCEPTO | DESCRIPCIÓN   | COBROS PENDIENTES APLICACIÓN A 1 ENERO | MODIFICACIONES AL SALDO INICIAL | COBROS REALIZADOS EN EL EJERCICIO | TOTAL COBROS PENDIENTES DE APLICACIÓN | COBROS APLICADOS EN EL EJERCICIO | COBROS PENDIENTES APLICACIÓN A 31 DICIEMBRE |
|----------|---|--|---------------------------------|-----------------------------------|---------------------------------------|----------------------------------|---|
| 30120    | RLPT- ENTIDADES FINANCIERAS                               | 7.356,43                               |                                 | 38.835.525.541,81                 | 38.835.532.898,24                     | 38.835.525.541,81                | 7.356,43                                    |
| 30121    | RLPT- COMPENSACIÓN EN CUENTA                              | 74.312.533,13                          |                                 | 10.706.553.159,18                 | 10.780.865.692,31                     | 10.780.260.403,88                | 605.288,43                                  |
| 30123    | RLPT- GIRO POSTAL   | 2.730,86                               |                                 |                                   | 2.730,86                              |                                  | 2.730,86                                    |
| 30127    | RLPT- POR DOMICILIACIÓN EN CUENTA                         |  |                                 | 53.361.516.366,67                 | 53.361.516.366,67                     | 53.361.516.366,67                |   |
| 30128    | RLPT- CUOTAS POR COMPENSACIÓN DE DEUDAS                   | 767.010,21                             |                                 | 47.566.750,16                     | 48.333.760,37                         | 47.227.869,38                    | 1.105.890,99                                |
| 30129    | RLPT- RECAUDACIÓN EJECUTIVA                               | 72.075.559,94                          |                                 | 4.046.540.744,21                  | 4.118.616.304,15                      | 4.072.477.445,34                 | 46.138.858,81                               |
| 30130    | RLPT- POR CUENTA DE RECURSOS DIV.CENTRAL.                 | 644.690,71                             |                                 | 1.407.482,90                      | 2.052.173,61                          | 1.470.038,96                     | 582.134,65                                  |
| 30140    | RLPT- POR OTRAS PROCEDENCIAS                              | 1.893.638,21                           |                                 | 19.087.228.578,09                 | 19.089.122.216,30                     | 19.087.431.111,64                | 1.691.104,66                                |
|          | TOTAL CUENTA 5541 RECAUDACION LÍQUIDA PDTE DE TRATAMIENTO | 149.703.519,49                         |                                 | 126.086.338.623,02                | 126.236.042.142,51                    | 126.185.908.777,68               | 50.133.364,83                               |

**OPERACIONES NO PRESUPUESTARIAS**  
**3. ESTADO DE PARTIDAS PENDIENTES DE APLICACIÓN**

EJERCICIO: 2013

Entidad: TGSS

3.a) De los cobros pendientes de aplicación  
 Cuenta plan: 5542

| CONCEPTO | DESCRIPCIÓN  | COBROS PENDIENTES APLICACIÓN A 1 ENERO | MODIFICACIONES AL SALDO INICIAL | COBROS REALIZADOS EN EL EJERCICIO | TOTAL COBROS PENDIENTES DE APLICACIÓN | COBROS APLICADOS EN EL EJERCICIO | COBROS PENDIENTES APLICACIÓN A 31 DICIEMBRE |
|----------|--|--|---------------------------------|-----------------------------------|---------------------------------------|----------------------------------|---|
| 30150    | IMPAG. Y RETROC.PAGOS CENTR.PTES.ATR.CG.                   |  |                                 | 61.548.519,14                     | 61.548.519,14                         | 61.548.519,14                    |   |
| 30155    | IMPAG. Y RETROC.PAGOS PROV.PTES.AT.SSCC.                   |  |                                 | 19.410.150,67                     | 19.410.150,67                         | 19.410.150,67                    |   |
|          | TOTAL CUENTA 5542 IMP.Y RETROC.MAT.Y VIRT.PDTES.DE ATRIBUC |  |                                 | 80.958.669,81                     | 80.958.669,81                         | 80.958.669,81                    |   |

**OPERACIONES NO PRESUPUESTARIAS**  
**3. ESTADO DE PARTIDAS PENDIENTES DE APLICACIÓN**

EJERCICIO: 2013

Entidad: TGSS

3.a) De los cobros pendientes de aplicación  
 Cuenta plan: 5543

| CONCEPTO | DESCRIPCIÓN  | COBROS PENDIENTES APLICACIÓN A 1 ENERO | MODIFICACIONES AL SALDO INICIAL | COBROS REALIZADOS EN EL EJERCICIO | TOTAL COBROS PENDIENTES DE APLICACIÓN | COBROS APLICADOS EN EL EJERCICIO | COBROS PENDIENTES APLICACIÓN A 31 DICIEMBRE |
|----------|--|--|---------------------------------|-----------------------------------|---------------------------------------|----------------------------------|---|
| 30160    | IMPAGADOS DE PRESTACIONES                                  |  |                                 | 5.017,47                          | 5.017,47                              | 5.017,47                         |   |
| 30161    | RETROCESIONES DE PRESTACIONES                              |  |                                 | 29.305,79                         | 29.305,79                             | 29.305,79                        |   |
| 30162    | COMPENSAC. PRESTAC. PAGADAS POR ENT.SIS.                   |  |                                 | 28.387,56                         | 28.387,56                             | 23.654,73                        | 4.732,83                                    |
| 30163    | IMPAGADOS DE RETRIBUCIONES DE PERSONAL                     |  |                                 | 19.556,33                         | 19.556,33                             | 19.540,40                        | 15,93                                       |
| 30164    | RETROCESIONES RETRIBUCIONES DE PERSONAL                    | 3.520,61                               |                                 | 46.110,23                         | 49.630,84                             | 46.955,74                        | 2.675,10                                    |
| 30169    | OTROS IMPAGADOS Y RETROCESIONES                            | 608.805,20                             |                                 | 1.644.189,41                      | 2.252.994,61                          | 1.774.699,92                     | 478.294,69                                  |
|          | TOTAL CUENTA 5543 RETROC.BCARIAS Y FORMALES PDTES DE APLI. | 612.325,81                             |                                 | 1.772.566,79                      | 2.384.892,60                          | 1.899.174,05                     | 485.718,55                                  |

**OPERACIONES NO PRESUPUESTARIAS**  
**3. ESTADO DE PARTIDAS PENDIENTES DE APLICACIÓN**

EJERCICIO: 2013

Entidad: TGSS

3.a) De los cobros pendientes de aplicación  
 Cuenta plan: 5547

| CONCEPTO | DESCRIPCIÓN  | COBROS PENDIENTES APLICACIÓN A 1 ENERO | MODIFICACIONES AL SALDO INICIAL | COBROS REALIZADOS EN EL EJERCICIO | TOTAL COBROS PENDIENTES DE APLICACIÓN | COBROS APLICADOS EN EL EJERCICIO | COBROS PENDIENTES APLICACIÓN A 31 DICIEMBRE |
|----------|--|--|---------------------------------|-----------------------------------|---------------------------------------|----------------------------------|---|
| 30170    | OP.TRAN.TÍT.VAL.ENAJEN Y AMORTIZ.NACION.                   |  |                                 | 14.902.299.383,40                 | 14.902.299.383,40                     | 14.902.299.383,40                |   |
| 30171    | OP.TRAN.TÍT.VAL.RENT.EXPLÍCITA.NACIONAL                    |  |                                 | 2.489.285.398,06                  | 2.489.285.398,06                      | 2.489.285.398,06                 |   |
| 30172    | OP.TRAN.TÍT.VAL.RENT.IMPLÍCITA.NACIONAL                    |  |                                 | 75.508.616,60                     | 75.508.616,60                         | 75.508.616,60                    |   |
| 30174    | OP.TRAN.TÍT.VAL.RENTA.EXPLÍCITA.EUROZONA                   |  |                                 | 72.336.707,50                     | 72.336.707,50                         | 72.336.707,50                    |   |
|          | TOTAL CUENTA 5547 FONDO DE RESERVA DE LA SEGURIDAD SOCIAL. |  |                                 | 17.539.430.105,56                 | 17.539.430.105,56                     | 17.539.430.105,56                |   |

**OPERACIONES NO PRESUPUESTARIAS**  
**3. ESTADO DE PARTIDAS PENDIENTES DE APLICACIÓN**

EJERCICIO: 2013

Entidad: TGSS

3.a) De los cobros pendientes de aplicación  
 Cuenta plan: 5549

| CONCEPTO | DESCRIPCIÓN  | COBROS PENDIENTES APLICACIÓN A 1 ENERO | MODIFICACIONES AL SALDO INICIAL | COBROS REALIZADOS EN EL EJERCICIO | TOTAL COBROS PENDIENTES DE APLICACIÓN | COBROS APLICADOS EN EL EJERCICIO | COBROS PENDIENTES APLICACIÓN A 31 DICIEMBRE |
|----------|--|--|---------------------------------|-----------------------------------|---------------------------------------|----------------------------------|---|
| 30188    | COMPENSAC.PRESTAC.PAGADAS POR LAS MATEPS                 |  |                                 | 29.411.937,30                     | 29.411.937,30                         | 29.411.937,30                    |   |
| 30190    | RESERVA CESE ACTIVIDAD TRAB AUT. EN TGSS                 |  |                                 | 2.872.179,80                      | 2.872.179,80                          | 2.872.179,80                     |   |
| 30198    | OTRAS PARTIDAS PTES.APLICACIÓN.C.GESTIÓN                 |  |                                 | 161.387,24                        | 161.387,24                            | 161.387,24                       |   |
| 30199    | OTRAS PARTIDAS PTES.APLICAC.TESORERÍAS                   | 37.933.957,90                          |                                 | 69.259.162,25                     | 107.193.120,15                        | 68.140.210,22                    | 39.052.909,93                               |
|          | TOTAL CUENTA 5549 OTROS COBROS PENDIENTES DE APLICACIÓN. | 37.933.957,90                          |                                 | 101.704.666,59                    | 139.638.624,49                        | 100.585.714,56                   | 39.052.909,93                               |
|          | TOTAL PRINCIPAL 554 COBROS PENDIENTES DE APLICACION.     | 195.554.822,87                         |                                 | 300.742.749.941,83                | 300.938.304.764,70                    | 300.846.341.720,29               | 91.963.044,41                               |

**OPERACIONES NO PRESUPUESTARIAS**  
**3. ESTADO DE PARTIDAS PENDIENTES DE APLICACIÓN**

EJERCICIO: 2013

Entidad: TGSS

3.a) De los cobros pendientes de aplicación  
 Cuenta plan: 557

| CONCEPTO | DESCRIPCIÓN   | COBROS PENDIENTES APLICACIÓN A 1 ENERO | MODIFICACIONES AL SALDO INICIAL | COBROS REALIZADOS EN EL EJERCICIO | TOTAL COBROS PENDIENTES DE APLICACIÓN | COBROS APLICADOS EN EL EJERCICIO | COBROS PENDIENTES APLICACIÓN A 31 DICIEMBRE |
|----------|---|--|---------------------------------|-----------------------------------|---------------------------------------|----------------------------------|---|
| 30210    | REINTEGROS DE PRESTAC.PTES.DE APLICACIÓN                  |  |                                 | 37.866,74                         | 37.866,74                             | 37.866,74                        |   |
|          | TOTAL CUENTA 557 REINTEGRO DE PRESTACIONES PTE.APLICACIÓN |  |                                 | 37.866,74                         | 37.866,74                             | 37.866,74                        |   |
|          | TOTAL SUBGRUPO 55 OTRAS CUENTAS FINANCIERAS.              | 195.554.822,87                         |                                 | 300.742.787.808,57                | 300.938.342.631,44                    | 300.846.379.587,03               | 91.963.044,41                               |
|          | TOTAL GRUPO 5 CUENTAS FINANCIERAS                         | 195.554.822,87                         |                                 | 300.742.787.808,57                | 300.938.342.631,44                    | 300.846.379.587,03               | 91.963.044,41                               |
|          | TOTAL GENERAL   | 195.554.822,87                         |                                 | 300.742.787.808,57                | 300.938.342.631,44                    | 300.846.379.587,03               | 91.963.044,41                               |

**OPERACIONES NO PRESUPUESTARIAS**  
**3. ESTADO DE PARTIDAS PENDIENTES DE APLICACIÓN**

EJERCICIO: 2013

Entidad: TGSS

3.b) De los pagos pendientes de aplicación  
 Cuenta plan: 5557

| CONCEPTO | DESCRIPCIÓN  | PAGOS PENDIENTES APLICACIÓN A 1 ENERO | MODIFICACIONES AL SALDO INICIAL | PAGOS REALIZADOS EN EL EJERCICIO | TOTAL PAGOS PENDIENTES DE APLICACIÓN | PAGOS APLICADOS EN EJERCICIO | PAGOS PENDIENTES APLICACIÓN A 31 DICIEMBRE |
|----------|--|---------------------------------------|---------------------------------|----------------------------------|--------------------------------------|------------------------------|--|
| 40124    | OP.TRAN.TÍT.VAL.RTOS.EXP.DEV.NO VEN.NAC.                   |                                       |                                 | 6.760.274,00                     | 6.760.274,00                         | 6.760.274,00                 |  |
| 40125    | OP.TRAN.TÍT.VAL.PRECIO ADQUISIC.NACIONAL                   |                                       |                                 | 7.066.377.362,18                 | 7.066.377.362,18                     | 7.066.377.362,18             |  |
|          | TOTAL CUENTA 5557 FONDO DE RESERVA DE LA SEGURIDAD SOCIAL. |                                       |                                 | 7.073.137.636,18                 | 7.073.137.636,18                     | 7.073.137.636,18             |  |

**OPERACIONES NO PRESUPUESTARIAS**  
**3. ESTADO DE PARTIDAS PENDIENTES DE APLICACIÓN**

EJERCICIO: 2013

Entidad: TGSS

3.b) De los pagos pendientes de aplicación  
 Cuenta plan: 5559

| CONCEPTO | DESCRIPCIÓN   | PAGOS PENDIENTES APLICACIÓN A 1 ENERO | MODIFICACIONES AL SALDO INICIAL | PAGOS REALIZADOS EN EL EJERCICIO | TOTAL PAGOS PENDIENTES DE APLICACIÓN | PAGOS APLICADOS EN EJERCICIO | PAGOS PENDIENTES APLICACIÓN A 31 DICIEMBRE |
|----------|---|---------------------------------------|---------------------------------|----------------------------------|--------------------------------------|------------------------------|--|
| 40138    | ANTICIPO PAGO DE RETRIBUC. DE PERSONAL                  |                                       |                                 | 1.522,43                         | 1.522,43                             | 1.522,43                     |  |
| 40139    | ANTICIPO PAGO DE PRESTACIONES                           |                                       |                                 | 31.519.371,31                    | 31.519.371,31                        | 31.519.371,31                |  |
| 40140    | PAGO DELEGADO DE PRESTACIONES- IT                       |                                       |                                 | 1.060.171.777,86                 | 1.060.171.777,86                     | 1.060.171.777,86             |  |
| 40141    | PAGO DELEGADO DE PRESTACIONES- PF                       |                                       |                                 | 2.363,81                         | 2.363,81                             | 2.363,81                     |  |
| 40142    | PAGO DELEGADO DE PRESTACIONES- OTROS                    |                                       |                                 | 116.070,84                       | 116.070,84                           | 116.070,84                   |  |
| 40143    | COLABORACIÓN VOLUNTARIA- IT                             |                                       |                                 | 114.274.510,92                   | 114.274.510,92                       | 114.274.510,92               |  |
| 40144    | COLABORACIÓN VOLUNTARIA- AS                             |                                       |                                 | 64.703,55                        | 64.703,55                            | 64.703,55                    |  |
| 40150    | ANTICIPOS CENTRAL. DE PAGO DE PREST.INSS                |                                       |                                 | 202.962.266.454,16               | 202.962.266.454,16                   | 202.962.266.454,16           |  |
| 40151    | ANTICIPOS CENTRAL. PAGO DE PRES. IMSERSO                |                                       |                                 | 62.045.430,81                    | 62.045.430,81                        | 62.045.430,81                |  |
| 40152    | ANTICIPOS CENTRAL. DE PAGO DE PREST. ISM                |                                       |                                 | 3.204.353.123,83                 | 3.204.353.123,83                     | 3.204.353.123,83             |  |
| 40190    | OTRAS ENTREGAS EN EJECUC. DE OPERACIONES                |                                       |                                 | 5.159.397,05                     | 5.159.397,05                         | 5.159.397,05                 |  |
|          | TOTAL CUENTA 5559 OTROS PAGOS PENDIENTES DE APLICACIÓN. |                                       |                                 | 207.439.974.726,57               | 207.439.974.726,57                   | 207.439.974.726,57           |  |
|          | TOTAL PRINCIPAL 555 PAGOS PENDIENTES DE APLICACIÓN.     |                                       |                                 | 214.513.112.362,75               | 214.513.112.362,75                   | 214.513.112.362,75           |  |



**OPERACIONES NO PRESUPUESTARIAS**  
**3. ESTADO DE PARTIDAS PENDIENTES DE APLICACIÓN**

EJERCICIO: 2013

Entidad: TGSS

3.b) De los pagos pendientes de aplicación  
 Cuenta plan: 5562

| CONCEPTO | DESCRIPCIÓN  | PAGOS PENDIENTES APLICACIÓN A 1 ENERO | MODIFICACIONES AL SALDO INICIAL | PAGOS REALIZADOS EN EL EJERCICIO | TOTAL PAGOS PENDIENTES DE APLICACIÓN | PAGOS APLICADOS EN EJERCICIO | PAGOS PENDIENTES APLICACIÓN A 31 DICIEMBRE |
|----------|--|---------------------------------------|---------------------------------|----------------------------------|--------------------------------------|------------------------------|--|
| 40195    | REMESAS DE EFECTIVO EN CURSO                           | 5.214,68                              |                                 | 130.335.200.565,75               | 130.335.205.780,43                   | 130.335.202.768,67           | 3.011,76                                   |
|          | TOTAL CUENTA 5562 REMESAS DE EFECTIVO EN CURSO.        | 5.214,68                              |                                 | 130.335.200.565,75               | 130.335.205.780,43                   | 130.335.202.768,67           | 3.011,76                                   |
|          | TOTAL PRINCIPAL 556 MOVIMIENTOS INTERNOS DE TESORERÍA. | 5.214,68                              |                                 | 130.335.200.565,75               | 130.335.205.780,43                   | 130.335.202.768,67           | 3.011,76                                   |

**OPERACIONES NO PRESUPUESTARIAS**  
**3. ESTADO DE PARTIDAS PENDIENTES DE APLICACIÓN**

EJERCICIO: 2013

Entidad: TGSS

3.b) De los pagos pendientes de aplicación  
 Cuenta plan: 5582

| CONCEPTO | DESCRIPCIÓN  | PAGOS PENDIENTES APLICACIÓN A 1 ENERO | MODIFICACIONES AL SALDO INICIAL | PAGOS REALIZADOS EN EL EJERCICIO | TOTAL PAGOS PENDIENTES DE APLICACIÓN | PAGOS APLICADOS EN EJERCICIO | PAGOS PENDIENTES APLICACIÓN A 31 DICIEMBRE |
|----------|--|---------------------------------------|---------------------------------|----------------------------------|--------------------------------------|------------------------------|--|
| 40210    | OP. CON CARGO AL F. MANIOBRA PTES. JUST.                     | 11.737,83                             |                                 | 3.346.037,52                     | 3.357.775,35                         | 3.331.324,89                 | 26.450,46                                  |
|          | TOTAL CUENTA 5582 OPR.CON CARGO FDO.MANIOBRA PTES.DE JUST.   | 11.737,83                             |                                 | 3.346.037,52                     | 3.357.775,35                         | 3.331.324,89                 | 26.450,46                                  |
|          | TOTAL PRINCIPAL 558 PROVISIONES DE FONDOS PARA PAGOS A JUSTI | 11.737,83                             |                                 | 3.346.037,52                     | 3.357.775,35                         | 3.331.324,89                 | 26.450,46                                  |
|          | TOTAL SUBGRUPO 55 OTRAS CUENTAS FINANCIERAS.                 | 16.952,51                             |                                 | 344.851.658.966,02               | 344.851.675.918,53                   | 344.851.646.456,31           | 29.462,22                                  |
|          | TOTAL GRUPO 5 CUENTAS FINANCIERAS                            | 16.952,51                             |                                 | 344.851.658.966,02               | 344.851.675.918,53                   | 344.851.646.456,31           | 29.462,22                                  |
|          | TOTAL GENERAL  | 16.952,51                             |                                 | 344.851.658.966,02               | 344.851.675.918,53                   | 344.851.646.456,31           | 29.462,22                                  |

---

**18 - CONTRATACIÓN ADMINISTRATIVA. PROCEDIMIENTOS DE  
ADJUDICACIÓN**

---

CONTRATACIÓN ADMINISTRATIVA

EJERCICIO: 2013

Entidad: TGSS

1. PROCEDIMIENTOS Y FORMAS DE ADJUDICACIÓN

| TIPO DE CONTRATO  | PROCEDIMIENTO ABIERTO |                | PROCEDIMIENTO RESTRINGIDO |                | PROCEDIMIENTO NEGOCIADO |                | DIÁLOGO COMPETITIVO | ADJUDICACIÓN DIRECTA | OTROS PROCEDIMIENTOS DE ADJUDICACIÓN | TOTAL          |
|---|-----------------------|----------------|---------------------------|----------------|-------------------------|----------------|---------------------|----------------------|--------------------------------------|----------------|
|   | MULTIPLIC. CRITERIOS  | ÚNICO CRITERIO | MULTIPLIC. CRITERIOS      | ÚNICO CRITERIO | CON PUBLICIDAD          | SIN PUBLICIDAD |                     |                      |                                      |                |
| De obras  |                       | 4.504.573,55   |                           |                | 310.440,20              | 631.324,82     |                     | 2.472.455,13         |                                      | 7.918.793,70   |
| De suministro   | 5.127.351,18          | 10.433.604,29  |                           |                | 161.902,36              | 1.147.086,25   |                     | 5.016.194,53         |                                      | 21.886.138,61  |
| Patrimoniales   |                       |                |                           |                |                         |                |                     | 1.719,48             |                                      | 1.719,48       |
| De gestión de servicios públicos                            |                       |                |                           |                |                         |                |                     |                      |                                      |                |
| De servicios  | 115.052.429,95        | 9.193.433,55   |                           | 163.074,49     | 129.737,95              | 4.201.725,21   |                     | 6.842.663,61         |                                      | 135.583.064,76 |
| De concesión de obra pública                                |                       |                |                           |                |                         |                |                     |                      |                                      |                |
| De colaboración entre el sector público y el sector privado |                       |                |                           |                |                         |                |                     |                      |                                      |                |
| De carácter administrativo especial                         | 1.422.355,00          |                |                           |                |                         | 225.130,08     |                     | 34.938,10            |                                      | 1.682.423,18   |
| Otros   | 22.026,12             |                |                           |                |                         |                |                     | 326.114,20           |                                      | 348.140,32     |

---

**19 - INFORMACIÓN PRESUPUESTARIA**

---

---

19.1 PRESUPUESTO CORRIENTE

---

MODIFICACIONES DE CRÉDITO

EJERCICIO: 2013

Entidad: TGSS  
PROGRAMA: 1102 INCAPACIDAD TEMPORAL Y OTRAS PRESTACIONES  
TIPOS DE MODIFICACIONES

| CLASIFICACIÓN<br>ECONÓMICA | DESCRIPCIÓN   | CRÉDITOS<br>EXTRAORDINARIOS | SUPLEMENTOS DE<br>CRÉDITO | AMPLIACIONES DE<br>CRÉDITO | TRANSFERENCIAS DE CRÉDITO |           | INCORPORACIONES<br><br>REMANENTES DE CRÉDITO | CRÉDITOS GENERADOS<br>POR INGRESOS | BAJAS POR ANULACIÓN Y<br>RECTIFICACIÓN | REDISTRIBUCIONES DE CRÉDITO |            | OTRAS<br>MODIFICACIONES | TOTAL<br>MODIFICACIONES |
|----------------------------|---|-----------------------------|---------------------------|----------------------------|---------------------------|-----------|--|------------------------------------|--|-----------------------------|------------|-------------------------|-------------------------|
|                            |   |                             |                           |                            | POSITIVAS                 | NEGATIVAS |  |                                    |  | POSITIVAS                   | NEGATIVAS  |                         |                         |
| 12000                      | SUELDOS. (EXCEPTO PERS.CUPO Y EVIS)                   |                             |                           |                            |                           |           |  |                                    |  | 6.182,25                    | 6.182,25   |                         |                         |
| 12010                      | SUELDOS (EXCEPTO PERSONAL DE CUPO)                    |                             |                           |                            |                           |           |  |                                    |  | 10.548,78                   | 10.548,78  |                         |                         |
| 1203                       | DEL SUBGRUPO C1 Y GRUPO C                             |                             |                           |                            |                           |           |  |                                    |  | 34.361,32                   | 34.361,32  |                         |                         |
| 1204                       | DEL SUBGRUPO C2 Y GRUPO D                             |                             |                           |                            |                           |           |  |                                    |  | 35.905,72                   | 35.905,72  |                         |                         |
| 1206                       | TRINIENOS   |                             |                           |                            |                           |           |  |                                    |  | 32.139,16                   | 32.139,16  |                         |                         |
| 1207                       | PAGAS EXTRA.  |                             |                           |                            |                           |           |  |                                    |  | 26.921,54                   | 26.921,54  |                         |                         |
| 1210                       | COMPLEMENTO DE DESTINO                                |                             |                           |                            |                           |           |  |                                    |  | 53.140,80                   | 53.140,80  |                         |                         |
| 12110                      | COMPONENTE GRAL.PERSONAL NO SANIT.                    |                             |                           |                            |                           |           |  |                                    |  | 54.257,38                   | 54.257,38  |                         |                         |
| 12191                      | COMPLEMENTOS TRANSITORIOS ABSORBIBLE                  |                             |                           |                            |                           |           |  |                                    |  |                             |            |                         |                         |
| 12199                      | OTROS COMPLEMENTOS                                    |                             |                           |                            |                           |           |  |                                    |  | 7.485,35                    | 7.485,35   |                         |                         |
|                            | TOTAL ARTICULO 12 PERS.FUNC. Y ESTATUTARIO            |                             |                           |                            |                           |           |  |                                    |  | 260.942,30                  | 260.942,30 |                         |                         |
| 1500                       | POR DESEMPEÑO DEL PUESTO                              |                             |                           |                            |                           |           |  |                                    |  | 59.677,84                   | 59.677,84  |                         |                         |
| 1501                       | POR CUMPLIMIENTO DE OBJETIVOS                         |                             |                           |                            |                           |           |  |                                    |  | 20.561,55                   | 20.561,55  |                         |                         |
| 151                        | GRATIFICACIONES                                       |                             |                           |                            |                           |           |  |                                    |  |                             |            |                         |                         |
|                            | TOTAL ARTICULO 15 INCENTIVOS AL RENDIMIENTO           |                             |                           |                            |                           |           |  |                                    |  | 80.239,39                   | 80.239,39  |                         |                         |
| 1600                       | CUOTAS DE LA SEGURIDAD SOCIAL                         |                             |                           |                            |                           |           |  |                                    |  | 85.038,90                   | 85.038,90  |                         |                         |
|                            | TOTAL ARTICULO 16 CUOT.PREST.Y GAST.SOC.              |                             |                           |                            |                           |           |  |                                    |  | 85.038,90                   | 85.038,90  |                         |                         |
|                            | TOTAL CAPITULO 1 GASTOS DE PERSONAL                   |                             |                           |                            |                           |           |  |                                    |  | 426.220,59                  | 426.220,59 |                         |                         |
| 48617                      | DE ACCIDENTES DE TRABAJO Y E.P.                       |                             |                           |                            |                           |           |  | 2.000,00                           |  |                             |            |                         | 2.000,00                |
| 48637                      | DE ACCIDENTES DE TRABAJO Y E.P.                       |                             |                           |                            |                           |           |  | 998.000,00                         |  |                             |            |                         | 998.000,00              |
| 48647                      | DE ACCIDENTES DE TRABAJO Y E.P.                       |                             |                           |                            |                           |           |  |                                    |  |                             |            |                         |                         |
| 48691                      | REGIMEN GENERAL                                       |                             |                           |                            |                           |           |  |                                    |  | 5.193,43                    | 5.193,43   |                         |                         |
|                            | TOTAL ARTICULO 48 A FAMIL.E INST.SIN F.LUCRO          |                             |                           |                            |                           |           |  | 1.000.000,00                       |  | 5.193,43                    | 5.193,43   |                         | 1.000.000,00            |
|                            | TOTAL CAPITULO 4 TRANSFERENC. CORRIENTES              |                             |                           |                            |                           |           |  | 1.000.000,00                       |  | 5.193,43                    | 5.193,43   |                         | 1.000.000,00            |
|                            | TOTAL PROGRAMA 02 INCAPACIDAD TEMPORAL Y OTRAS PREST. |                             |                           |                            |                           |           |  | 1.000.000,00                       |  | 431.414,02                  | 431.414,02 |                         | 1.000.000,00            |
|                            | TOTAL GRUPO PROGRAMA 11 GESTION PRESTAC. ECONOMICAS   |                             |                           |                            |                           |           |  | 1.000.000,00                       |  | 431.414,02                  | 431.414,02 |                         | 1.000.000,00            |
|                            | CONTRIB.  |                             |                           |                            |                           |           |  |                                    |  |                             |            |                         |                         |

MODIFICACIONES DE CRÉDITO

EJERCICIO: 2013

Entidad: TGSS

PROGRAMA: 4161 GESTIÓN DE AFILIACIÓN, COTIZACIÓN Y RECAUDACIÓN VOLUNTARIA  
TIPOS DE MODIFICACIONES

| CLASIFICACIÓN ECONÓMICA | DESCRIPCIÓN                                    | CRÉDITOS EXTRAORDINARIOS | SUPLEMENTOS DE CRÉDITO | AMPLIACIONES DE CRÉDITO | TRANSFERENCIAS DE CRÉDITO |           | INCORPORACIONES<br>REMANENTES DE CRÉDITO | CRÉDITOS GENERADOS POR INGRESOS | BAJAS POR ANULACIÓN Y RECTIFICACIÓN | REDISTRIBUCIONES DE CRÉDITO |                | OTRAS MODIFICACIONES | TOTAL MODIFICACIONES |
|-------------------------|--|--------------------------|------------------------|-------------------------|---------------------------|-----------|--|---------------------------------|-------------------------------------|-----------------------------|----------------|----------------------|----------------------|
|                         |  |                          |                        |                         | POSITIVAS                 | NEGATIVAS |  |                                 |                                     | POSITIVAS                   | NEGATIVAS      |                      |                      |
| 12000                   | SUELDOS. (EXCEPTO PERS.CUPO Y EVIS)            |                          |                        |                         |                           |           |  |                                 |                                     | 1.409.408,81                | 1.409.408,81   |                      |                      |
| 12010                   | SUELDOS (EXCEPTO PERSONAL DE CUPO)             |                          |                        |                         |                           |           |  |                                 |                                     | 3.820.106,60                | 3.820.106,60   |                      |                      |
| 1203                    | DEL SUBGRUPO C1 Y GRUPO C                      |                          |                        |                         |                           |           |  |                                 |                                     | 22.451.649,73               | 22.451.649,73  |                      |                      |
| 1204                    | DEL SUBGRUPO C2 Y GRUPO D                      |                          |                        |                         |                           |           |  |                                 | 1.600.000,00                        | 23.933.922,81               | 23.933.922,81  |                      | -1.600.000,00        |
| 1206                    | TRIEINOS                                       |                          |                        |                         |                           |           |  |                                 |                                     | 13.904.732,01               | 13.904.732,01  |                      |                      |
| 1207                    | PAGAS EXTRA.                                   |                          |                        |                         |                           |           |  |                                 |                                     | 15.743.249,75               | 15.743.249,75  |                      |                      |
| 1210                    | COMPLEMENTO DE DESTINO                         |                          |                        |                         |                           |           |  |                                 | 200.000,00                          | 30.073.290,26               | 30.073.290,26  |                      | -200.000,00          |
| 12110                   | COMPONENTE GRAL.PERSONAL NO SANIT.             |                          |                        |                         |                           |           |  |                                 |                                     | 30.347.224,00               | 30.347.224,00  |                      |                      |
| 1212                    | INDEMINIZACION POR RESIDENCIA                  |                          |                        |                         |                           |           |  |                                 |                                     | 608.782,75                  | 608.782,75     |                      |                      |
| 12191                   | COMPLEMENTOS TRANSITORIOS ABSORBIBLE           |                          |                        |                         |                           |           |  |                                 |                                     |                             |                |                      |                      |
| 12199                   | OTROS COMPLEMENTOS                             |                          |                        |                         |                           |           |  |                                 |                                     | 745.071,56                  | 745.071,56     |                      |                      |
|                         | TOTAL ARTICULO 12 PERS.FUNC. Y ESTATUTARIO     |                          |                        |                         |                           |           |  |                                 | 1.800.000,00                        | 143.037.438,28              | 143.037.438,28 |                      | -1.800.000,00        |
| 13090                   | RETRIBUCIONES BASICAS Y OTRAS REMUN.           |                          |                        |                         |                           |           |  |                                 |                                     | 1.113.120,45                | 1.113.120,45   |                      |                      |
|                         | TOTAL ARTICULO 13 LABORALES                    |                          |                        |                         |                           |           |  |                                 |                                     | 1.113.120,45                | 1.113.120,45   |                      |                      |
| 1500                    | POR DESEMPEÑO DEL PUESTO                       |                          |                        |                         |                           |           |  |                                 |                                     | 33.833.616,77               | 33.833.616,77  |                      |                      |
| 1501                    | POR CUMPLIMIENTO DE OBJETIVOS                  |                          |                        |                         |                           |           |  |                                 |                                     | 11.121.242,07               | 11.121.242,07  |                      |                      |
| 1502                    | PRODUCTIVIDAD PERSONAL UU.R.E.                 |                          |                        |                         |                           |           |  |                                 |                                     | 62.710,70                   | 62.710,70      |                      |                      |
| 151                     | GRATIFICACIONES                                |                          |                        |                         |                           |           |  |                                 |                                     | 162.710,97                  | 162.710,97     |                      |                      |
|                         | TOTAL ARTICULO 15 INCENTIVOS AL RENDIMIENTO    |                          |                        |                         |                           |           |  |                                 |                                     | 45.180.280,51               | 45.180.280,51  |                      |                      |
| 1600                    | CUOTAS DE LA SEGURIDAD SOCIAL                  |                          |                        | 650.000,00              |                           |           |  |                                 |                                     | 43.075.351,01               | 43.075.351,01  |                      | 650.000,00           |
|                         | TOTAL ARTICULO 16 CUOT.PREST.Y GAST.SOC.       |                          |                        | 650.000,00              |                           |           |  |                                 |                                     | 43.075.351,01               | 43.075.351,01  |                      | 650.000,00           |
|                         | TOTAL CAPITULO 1 GASTOS DE PERSONAL            |                          |                        | 650.000,00              |                           |           |  |                                 |                                     | 232.406.190,25              | 232.406.190,25 |                      | -1.150.000,00        |
| 202                     | ARRENDAM.EDIF.Y OTRAS CONSTRUCCIONES           |                          |                        |                         |                           |           |  |                                 | 1.800.000,00                        | 148.833,15                  | 148.833,15     |                      |                      |
|                         | TOTAL ARTICULO 20 ARRENDAMIENTOS Y CANONES     |                          |                        |                         |                           |           |  |                                 |                                     | 148.833,15                  | 148.833,15     |                      |                      |
| 2200                    | ORDINARIO NO INVENTARIABLE                     |                          |                        |                         |                           |           |  |                                 |                                     | 1.529.948,74                | 1.529.948,74   |                      |                      |
| 2202                    | MATERIAL INFORMATICO NO INVENTARIABL           |                          |                        |                         |                           |           |  |                                 |                                     |                             |                |                      |                      |
| 2221                    | POSTALES Y MENSAJERIA                          |                          |                        |                         |                           |           |  |                                 |                                     | 32.324.412,90               | 32.324.412,90  |                      |                      |
| 22620                   | DE GESTION ADMINISTRATIVA                      |                          |                        |                         |                           |           |  |                                 |                                     |                             |                |                      |                      |
| 22621                   | DE COMUNICACION                                |                          |                        |                         |                           |           |  |                                 |                                     |                             |                |                      |                      |
| 2263                    | JURIDICOS, CONTENCIOSOS                        |                          |                        |                         |                           |           |  |                                 |                                     |                             |                |                      |                      |
| 2269                    | OTROS  |                          |                        |                         |                           |           |  |                                 |                                     |                             |                |                      |                      |
| 2270                    | INFORMES,DICT.Y OTRAS ACTUA.PROFES.            |                          |                        |                         |                           |           |  |                                 |                                     |                             |                |                      |                      |
| 2276                    | SERV. CONTRATADOS ADMINISTRATIVOS              |                          |                        |                         |                           |           |  |                                 |                                     | 728.175,10                  | 728.175,10     |                      |                      |
| 22780                   | SERVICIOS DE GESTION RECAUDATORIA              |                          |                        |                         |                           |           |  |                                 |                                     | 729.850,56                  | 729.850,56     |                      |                      |
|                         | TOTAL ARTICULO 22 MATER.SUMINIST.Y OTROS       |                          |                        |                         |                           |           |  |                                 |                                     | 35.312.387,30               | 35.312.387,30  |                      |                      |
| 230                     | DIETAS   |                          |                        |                         |                           |           |  |                                 |                                     |                             |                |                      |                      |
|                         | TOTAL ARTICULO 23 INDEMNIZ.RAZON SERVICIO      |                          |                        |                         |                           |           |  |                                 |                                     |                             |                |                      |                      |
|                         | TOTAL CAPITULO 2 GAST.CORRIENT.BIENES Y SERV.  |                          |                        |                         |                           |           |  |                                 |                                     | 35.461.220,45               | 35.461.220,45  |                      |                      |
| 4009                    | OTRAS  |                          |                        |                         |                           |           |  |                                 |                                     | 1.336.923,00                |                |                      | 1.336.923,00         |
|                         | TOTAL ARTICULO 40 A LA ADMON.DEL ESTADO        |                          |                        |                         |                           |           |  |                                 |                                     | 1,336,923,00                |                |                      | 1,336,923,00         |
|                         | TOTAL CAPITULO 4 TRANSFERENC. CORRIENTES       |                          |                        |                         |                           |           |  |                                 |                                     | 1,336,923,00                |                |                      | 1,336,923,00         |
| 620                     | TERRENOS Y BIENES NATURALES                    |                          |                        |                         |                           |           |  |                                 |                                     |                             |                |                      |                      |
| 6220                    | ADQUISICIONES                                  |                          |                        |                         |                           |           |  |                                 |                                     |                             |                |                      |                      |
| 6221                    | CONSTRUCCIONES                                 |                          |                        |                         |                           |           |  |                                 |                                     |                             |                |                      |                      |
| 623                     | MAQUINARIA, INSTALACIONES Y UTILLAJE           |                          |                        |                         |                           |           |  |                                 |                                     | 105.426,27                  | 105.426,27     |                      |                      |
| 624                     | MATERIAL DE TRANSPORTE                         |                          |                        |                         |                           |           |  |                                 |                                     |                             |                |                      |                      |
| 625                     | MOBILIARIO Y ENSERES                           |                          |                        |                         |                           |           |  |                                 |                                     |                             |                |                      |                      |
| 626                     | EQUIPOS PARA PROCESOS DE INFORMACION           |                          |                        |                         |                           |           |  |                                 |                                     | 3.427.516,82                | 3.427.516,82   |                      |                      |
| 628                     | OTRO INMOVILIZADO MATERIAL                     |                          |                        |                         |                           |           |  |                                 |                                     |                             |                |                      |                      |
| 629                     | INMOVILIZADO INMATERIAL                        |                          |                        |                         |                           |           |  |                                 |                                     |                             |                |                      |                      |
|                         | TOTAL ARTICULO 62 INVERSIONES NUEVAS           |                          |                        |                         |                           |           |  |                                 |                                     | 3.532.943,09                | 3.532.943,09   |                      |                      |
| 6320                    | ADQUISICIONES                                  |                          |                        |                         |                           |           |  |                                 |                                     |                             |                |                      |                      |
| 6321                    | CONSTRUCCIONES                                 |                          |                        |                         |                           |           |  |                                 |                                     | 2.190.748,21                | 2.190.748,21   |                      |                      |
| 633                     | MAQUINARIA, INSTALACIONES Y UTILLAJE           |                          |                        |                         |                           |           |  |                                 |                                     |                             |                |                      |                      |
| 634                     | MATERIAL DE TRANSPORTE                         |                          |                        |                         |                           |           |  |                                 |                                     |                             |                |                      |                      |
| 635                     | MOBILIARIO Y ENSERES                           |                          |                        |                         |                           |           |  |                                 |                                     | 852.578,90                  | 852.578,90     |                      |                      |
| 636                     | EQUIPOS PARA PROCESOS DE INFORMACION           |                          |                        |                         |                           |           |  |                                 |                                     |                             |                |                      |                      |
|                         | TOTAL ARTICULO 63 INVERSIONES DE REPOSICION    |                          |                        |                         |                           |           |  |                                 |                                     | 3.043.327,11                | 3.043.327,11   |                      |                      |
|                         | TOTAL CAPITULO 6 INVERSIONES REALES            |                          |                        |                         |                           |           |  |                                 |                                     | 6.576.270,20                | 6.576.270,20   |                      |                      |
|                         | TOTAL PROGRAMA 61 GEST.AFIL.COT.RECAUD.VOLUNT. |                          |                        | 650.000,00              |                           |           |  |                                 | 1.800.000,00                        | 274.443.680,90              | 274.443.680,90 |                      | 186.923,00           |



MODIFICACIONES DE CRÉDITO

EJERCICIO: 2013

Entidad: TGSS

PROGRAMA: 4162 GESTIÓN DE PROCEDIMIENTOS EJECUTIVOS Y ESPECIALES DE RECAUDACIÓN  
TIPOS DE MODIFICACIONES

| CLASIFICACIÓN<br>ECONÓMICA | DESCRIPCIÓN   | CRÉDITOS<br>EXTRAORDINARIOS | SUPLEMENTOS DE<br>CRÉDITO | AMPLIACIONES DE<br>CRÉDITO | TRANSFERENCIAS DE CRÉDITO |              | INCORPORACIONES<br>REMANENTES DE CRÉDITO | CRÉDITOS GENERADOS<br>POR INGRESOS | BAJAS POR ANULACIÓN Y<br>RECTIFICACIÓN | REDISTRIBUCIONES DE CRÉDITO |                | OTRAS<br>MODIFICACIONES | TOTAL<br>MODIFICACIONES |
|----------------------------|---|-----------------------------|---------------------------|----------------------------|---------------------------|--------------|--|------------------------------------|--|-----------------------------|----------------|-------------------------|-------------------------|
|                            |   |                             |                           |                            | POSITIVAS                 | NEGATIVAS    |  |                                    |  | POSITIVAS                   | NEGATIVAS      |                         |                         |
| 12000                      | SUELDOS. (EXCEPTO PERS.CUPO Y EVIS)                   |                             |                           |                            |                           |              |  |                                    |  |                             | 1.062.887,00   |                         |                         |
| 12010                      | SUELDOS (EXCEPTO PERSONAL DE CUPO)                    |                             |                           |                            |                           |              |  |                                    |  |                             | 3.742.263,81   |                         |                         |
| 1203                       | DEL SUBGRUPO C1 Y GRUPO C                             |                             |                           |                            |                           |              |  |                                    |  |                             | 10.110.541,73  |                         |                         |
| 1204                       | DEL SUBGRUPO C2 Y GRUPO D                             |                             |                           |                            |                           |              |  |                                    |  |                             | 8.605.936,96   |                         |                         |
| 1206                       | TRIENIOS  |                             |                           |                            |                           |              |  |                                    |  |                             | 7.058.721,51   |                         |                         |
| 1207                       | PAGAS EXTRA.  |                             |                           |                            |                           |              |  |                                    |  |                             | 6.940.691,01   |                         |                         |
| 1210                       | COMPLEMENTO DE DESTINO                                |                             |                           |                            |                           |              |  |                                    |  |                             | 13.499.785,73  |                         |                         |
| 12110                      | COMPONENTE GRAL. PERSONAL NO SANIT.                   |                             |                           |                            |                           |              |  |                                    |  |                             | 13.223.643,57  |                         |                         |
| 1212                       | INDEMNIZACION POR RESIDENCIA                          |                             |                           |                            |                           |              |  |                                    |  |                             | 379.422,74     |                         |                         |
| 12191                      | COMPLEMENTOS TRANSITORIOS ABSORBIBLE                  |                             |                           |                            |                           |              |  |                                    |  |                             |                |                         |                         |
| 12199                      | OTROS COMPLEMENTOS                                    |                             |                           |                            |                           |              |  |                                    |  |                             | 94.086,61      |                         | 94.086,61               |
|                            | TOTAL ARTICULO 12 PERS.FUNC. Y ESTATUTARIO            |                             |                           |                            |                           |              |  |                                    |  |                             | 64.717.980,67  |                         | 64.717.980,67           |
| 13090                      | RETRIBUCIONES BASICAS Y OTRAS REMUN.                  |                             |                           |                            |                           |              |  |                                    |  |                             | 4.635.452,78   |                         | 4.635.452,78            |
| 13091                      | PRODUCTIVIDAD PERSONAL U.U.R.E.                       |                             |                           |                            |                           |              |  |                                    |  |                             | 2.777.533,67   |                         | 2.777.533,67            |
|                            | TOTAL ARTICULO 13 LABORALES                           |                             |                           |                            |                           |              |  |                                    |  |                             | 7.412.986,45   |                         | 7.412.986,45            |
| 1500                       | POR DESEMPEÑO DEL PUESTO                              |                             |                           |                            |                           |              |  |                                    |  |                             | 8.099.689,91   |                         | 8.099.689,91            |
| 1501                       | POR CUMPLIMIENTO DE OBJETIVOS                         |                             |                           |                            |                           |              |  |                                    |  |                             | 1.567.592,75   |                         | 1.567.592,75            |
| 1502                       | PRODUCTIVIDAD PERSONAL U.U.R.E.                       |                             |                           |                            |                           |              |  |                                    |  |                             | 23.812.219,80  |                         | 23.812.219,80           |
| 151                        | GRATIFICACIONES                                       |                             |                           |                            |                           |              |  |                                    |  |                             | 7.075,00       |                         | 7.075,00                |
|                            | TOTAL ARTICULO 15 INCENTIVOS AL RENDIMIENTO           |                             |                           |                            |                           |              |  |                                    |  |                             | 33.486.577,46  |                         | 33.486.577,46           |
| 1600                       | CUOTAS DE LA SEGURIDAD SOCIAL                         |                             |                           | 850.000,00                 |                           |              |  |                                    |  |                             | 25.405.980,15  |                         | 25.405.980,15           |
|                            | TOTAL ARTICULO 16 CUOT.PREST.Y GAST.SOC.              |                             |                           | 850.000,00                 |                           |              |  |                                    |  |                             | 25.405.980,15  |                         | 25.405.980,15           |
|                            | TOTAL CAPITULO 1 GASTOS DE PERSONAL                   |                             |                           | 850.000,00                 |                           |              |  |                                    |  |                             | 131.023.524,73 |                         | 131.023.524,73          |
| 2200                       | ORDINARIO NO INVENTARIABLE                            |                             |                           |                            |                           |              |  |                                    |  |                             | 220.103,82     |                         | 220.103,82              |
| 2202                       | MATERIAL INFORMATICO NO INVENTARIABL                  |                             |                           |                            |                           |              |  |                                    |  |                             |                |                         |                         |
| 2221                       | POSTALES Y MENSAJERIA                                 |                             |                           |                            |                           |              |  |                                    |  |                             | 15.303.538,71  |                         | 15.303.538,71           |
| 22620                      | DE GESTION ADMINISTRATIVA                             |                             |                           |                            |                           |              |  |                                    |  |                             |                |                         |                         |
| 2263                       | JURIDICOS, CONTENCIOSOS                               |                             |                           |                            |                           |              |  |                                    |  |                             |                |                         |                         |
| 2267                       | OPOSICIONES Y PRUEBAS SELECTIVAS                      |                             |                           |                            |                           |              |  |                                    |  |                             |                |                         |                         |
| 2268                       | COSTAS PROCE.EJEC.                                    |                             |                           |                            |                           |              |  | 4.865.696,28                       |  |                             | 7.215.799,36   |                         | 7.215.799,36            |
| 2269                       | OTROS   |                             |                           |                            |                           |              |  |                                    |  |                             |                |                         |                         |
| 2270                       | INFORMES,DICT.Y OTRAS ACTUA.PROFES.                   |                             |                           |                            |                           |              |  |                                    |  |                             |                |                         |                         |
| 2273                       | LIMPIEZA Y ASEO                                       |                             |                           |                            |                           |              |  |                                    |  |                             |                |                         |                         |
| 2274                       | SEGURIDAD   |                             |                           |                            |                           |              |  |                                    |  |                             |                |                         |                         |
| 22780                      | SERVICIOS DE GESTION RECAUDATORIA                     |                             |                           |                            |                           |              |  |                                    |  |                             |                |                         |                         |
| 2279                       | OTROS   |                             |                           |                            |                           |              |  |                                    |  |                             |                |                         |                         |
|                            | TOTAL ARTICULO 22 MATER.SUMINIST.Y OTROS              |                             |                           |                            |                           |              |  | 4.865.696,28                       |  |                             | 22.739.441,89  |                         | 22.739.441,89           |
| 230                        | DIETAS  |                             |                           |                            |                           |              |  |                                    |  |                             |                |                         |                         |
| 231                        | LOCOMOCION  |                             |                           |                            |                           |              |  |                                    |  |                             | 1.832,05       |                         | 1.832,05                |
|                            | TOTAL ARTICULO 23 INDEMNIZ.RAZON SERVICIO             |                             |                           |                            |                           |              |  |                                    |  |                             | 1.832,05       |                         | 1.832,05                |
|                            | TOTAL CAPITULO 2 GASTI.CORRIENT.BIENES Y SERV.        |                             |                           |                            |                           |              |  | 4.865.696,28                       |  |                             | 22.741.273,94  |                         | 22.741.273,94           |
|                            | TOTAL PROGRAMA 62 GEST.PROCED.EJ.E Y ESPEC.DE RECAUD. |                             |                           | 850.000,00                 |                           |              |  | 4.865.696,28                       |  |                             | 153.764.798,67 |                         | 153.764.798,67          |
|                            | TOTAL GRUPO PROGRAMA 41 GESTION COTIZ.Y RECAUDACION   |                             |                           | 1.500.000,00               |                           | 1.336.923,00 |  | 4.865.696,28                       | 1.800.000,00                           |                             | 428.208.479,57 |                         | 428.208.479,57          |

MODIFICACIONES DE CRÉDITO

EJERCICIO: 2013

Entidad: TGSS  
PROGRAMA: 4263 GESTIÓN FINANCIERA  
TIPOS DE MODIFICACIONES

| CLASIFICACIÓN<br>ECONÓMICA | DESCRIPCIÓN   | CRÉDITOS<br>EXTRAORDINARIOS | SUPLEMENTOS DE<br>CRÉDITO | AMPLIACIONES DE<br>CRÉDITO | TRANSFERENCIAS DE CRÉDITO |           | INCORPORACIONES<br>REMANENTES DE CRÉDITO | CRÉDITOS GENERADOS<br>POR INGRESOS | BAJAS POR ANULACIÓN Y<br>RECTIFICACIÓN | REDISTRIBUCIONES DE CRÉDITO |               | OTRAS<br>MODIFICACIONES | TOTAL<br>MODIFICACIONES |
|----------------------------|---|-----------------------------|---------------------------|----------------------------|---------------------------|-----------|--|------------------------------------|--|-----------------------------|---------------|-------------------------|-------------------------|
|                            |   |                             |                           |                            | POSITIVAS                 | NEGATIVAS |  |                                    |  | POSITIVAS                   | NEGATIVAS     |                         |                         |
| 12000                      | SUELDOS. (EXCEPTO PERS.CUPO Y EVIS)                   |                             |                           |                            |                           |           |  |                                    |  | 462.990,09                  | 462.990,09    |                         |                         |
| 12010                      | SUELDOS (EXCEPTO PERSONAL DE CUPO)                    |                             |                           |                            |                           |           |  |                                    |  | 553.695,70                  | 553.695,70    |                         |                         |
| 1203                       | DEL SUBGRUPO C1 Y GRUPO C                             |                             |                           |                            |                           |           |  |                                    |  | 1.027.865,57                | 1.027.865,57  |                         |                         |
| 1204                       | DEL SUBGRUPO C2 Y GRUPO D                             |                             |                           |                            |                           |           |  |                                    |  | 1.349.660,71                | 1.349.660,71  |                         |                         |
| 1206                       | TRIENIOS  |                             |                           |                            |                           |           |  |                                    |  | 1.014.640,68                | 1.014.640,68  |                         |                         |
| 1207                       | PAGAS EXTRA.  |                             |                           |                            |                           |           |  |                                    |  | 990.794,27                  | 990.794,27    |                         |                         |
| 1210                       | COMPLEMENTO DE DESTINO                                |                             |                           |                            |                           |           |  |                                    |  | 2.053.125,82                | 2.053.125,82  |                         |                         |
| 12110                      | COMPONENTE GRAL.PERSONAL NO SANIT.                    |                             |                           |                            |                           |           |  |                                    |  | 2.129.643,85                | 2.129.643,85  |                         |                         |
| 1212                       | INDEMNIZACION POR RESIDENCIA                          |                             |                           |                            |                           |           |  |                                    |  | 57.939,59                   | 57.939,59     |                         |                         |
| 12191                      | COMPLEMENTOS TRANSITORIOS ABSORBIBLE                  |                             |                           |                            |                           |           |  |                                    |  |                             |               |                         |                         |
| 12199                      | OTROS COMPLEMENTOS                                    |                             |                           |                            |                           |           |  |                                    |  | 57.661,79                   | 57.661,79     |                         |                         |
|                            | TOTAL ARTICULO 12 PERS.FUNC. Y ESTATUTARIO            |                             |                           |                            |                           |           |  |                                    |  | 9.698.018,07                | 9.698.018,07  |                         |                         |
| 1500                       | POR DESEMPEÑO DEL PUESTO                              |                             |                           |                            |                           |           |  |                                    |  | 2.212.407,22                | 2.212.407,22  |                         |                         |
| 1501                       | POR CUMPLIMIENTO DE OBJETIVOS                         |                             |                           |                            |                           |           |  |                                    |  | 869.889,50                  | 869.889,50    |                         |                         |
| 151                        | GRATIFICACIONES                                       |                             |                           |                            |                           |           |  |                                    |  | 6.710,00                    | 6.710,00      |                         |                         |
|                            | TOTAL ARTICULO 15 INCENTIVOS AL RENDIMIENTO           |                             |                           |                            |                           |           |  |                                    |  | 3.089.006,72                | 3.089.006,72  |                         |                         |
| 1600                       | CUOTAS DE LA SEGURIDAD SOCIAL                         |                             |                           |                            |                           |           |  |                                    |  | 2.875.682,13                | 2.875.682,13  |                         |                         |
|                            | TOTAL ARTICULO 16 CUOT.PREST.Y GAST.SOC.              |                             |                           |                            |                           |           |  |                                    |  | 2.875.682,13                | 2.875.682,13  |                         |                         |
|                            | TOTAL CAPITULO 1 GASTOS DE PERSONAL                   |                             |                           |                            |                           |           |  |                                    |  | 15.662.706,92               | 15.662.706,92 |                         |                         |
| 3529                       | OTROS   |                             |                           |                            |                           |           |  |                                    |  | 7.184,55                    | 7.184,55      |                         |                         |
| 359                        | OTROS GASTOS FINANCIEROS                              |                             |                           |                            |                           |           |  |                                    |  | 1.243,63                    | 1.243,63      |                         |                         |
|                            | TOTAL ARTICULO 35 INTERES.DEMORA Y OTROS GASTOS       |                             |                           |                            |                           |           |  |                                    |  | 2.361.923,00                | 2.361.923,00  |                         | -2.361.923,00           |
|                            | TOTAL CAPITULO 3 GASTOS FINANCIEROS                   |                             |                           |                            |                           |           |  |                                    |  | 2.361.923,00                | 2.361.923,00  |                         | -2.361.923,00           |
| 419                        | OTRAS TRANSFERENCIAS                                  |                             |                           |                            |                           |           |  |                                    |  | 1.020.826,00                |               |                         | 1.020.826,00            |
|                            | TOTAL ARTICULO 41 A ORGANISMOS AUTONOMOS              |                             |                           |                            |                           |           |  |                                    |  | 1.020.826,00                |               |                         | 1.020.826,00            |
| 4280                       | PARA INCENT.REDUC.SINIESTRALIDAD                      |                             |                           |                            |                           |           |  |                                    |  | 798.651,06                  |               |                         | 798.651,06              |
|                            | TOTAL ARTICULO 42 A LA SEGURIDAD SOCIAL               |                             |                           |                            |                           |           |  |                                    |  | 798.651,06                  |               |                         | 798.651,06              |
| 449                        | OTRAS TRANSFERENCIAS                                  |                             |                           |                            |                           |           |  |                                    |  |                             |               |                         |                         |
|                            | TOTAL ARTICULO 44 A SOC.,ENT.PUB.EMP.,FUND.Y RES.ENT. |                             |                           |                            |                           |           |  |                                    |  |                             |               |                         |                         |
| 4809                       | OTRAS AYUDAS A FAMILIAS E INST.                       |                             |                           |                            |                           |           |  |                                    |  |                             |               |                         |                         |
|                            | TOTAL ARTICULO 48 A FAMIL.E INST.SIN F.LUCRO          |                             |                           |                            |                           |           |  |                                    |  | 1.819.477,06                | 1.819.477,06  |                         | -1.819.477,06           |
|                            | TOTAL CAPITULO 4 TRANSFERENC. CORRIENTES              |                             |                           |                            |                           |           |  |                                    |  | 1.819.477,06                | 1.819.477,06  |                         | -1.819.477,06           |
| 7205                       | A MUTUAS DE ACC.DE TRABAJO Y E.P.                     |                             |                           |                            |                           |           |  |                                    |  |                             |               |                         |                         |
|                            | TOTAL ARTICULO 72 A LA SEGURIDAD SOCIAL               |                             |                           |                            |                           |           |  |                                    |  | 1.020.826,00                | 1.020.826,00  |                         |                         |
|                            | TOTAL CAPITULO 7 TRANSFERENC. DE CAPITAL              |                             |                           |                            |                           |           |  |                                    |  | 1.020.826,00                | 1.020.826,00  |                         |                         |
| 8800                       | CARTERA DE VALORES A CORTO PLAZO                      |                             |                           |                            |                           |           |  |                                    |  | 8.428,18                    | 8.428,18      |                         |                         |
| 8802                       | SALDO FINAN.CUENTAS AFEC.F.RESERVA                    |                             |                           |                            |                           |           |  |                                    |  |                             |               |                         |                         |
| 8811                       | CARTERA VALOR.LARGO PLAZO                             |                             |                           |                            |                           |           |  |                                    |  |                             |               |                         |                         |
| 8812                       | SALDO FINAN.CUEN.AF.FON.PREV.Y REHA.                  |                             |                           |                            |                           |           |  |                                    |  |                             |               |                         |                         |
|                            | TOTAL ARTICULO 88 ACTIVOS FINAN.FONDO RESER.Y OTROS   |                             |                           |                            |                           |           |  |                                    |  |                             |               |                         |                         |
|                            | TOTAL CAPITULO 8 ACTIVOS FINANCIEROS                  |                             |                           |                            |                           |           |  |                                    |  |                             |               |                         |                         |
|                            | TOTAL PROGRAMA 63 GESTION FINANCIERA                  |                             |                           |                            |                           |           |  |                                    |  | 16.691.961,10               | 16.691.961,10 |                         | -2.361.923,00           |
|                            | TOTAL GRUPO PROGRAMA 42 GESTION FINANCIERA            |                             |                           |                            |                           |           |  |                                    |  | 16.691.961,10               | 16.691.961,10 |                         | -2.361.923,00           |

MODIFICACIONES DE CRÉDITO

EJERCICIO: 2013

Entidad: TGSS  
PROGRAMA: 4364 ADMINISTRACIÓN DEL PATRIMONIO  
TIPOS DE MODIFICACIONES

| CLASIFICACIÓN<br>ECONÓMICA | DESCRIPCIÓN  | CRÉDITOS<br>EXTRAORDINARIOS | SUPLEMENTOS DE<br>CRÉDITO | AMPLIACIONES DE<br>CRÉDITO | TRANSFERENCIAS DE CRÉDITO |           | INCORPORACIONES<br>REMANENTES DE CRÉDITO | CRÉDITOS GENERADOS<br>POR INGRESOS | BAJAS POR ANULACIÓN Y<br>RECTIFICACIÓN | REDISTRIBUCIONES DE CRÉDITO |              | OTRAS<br>MODIFICACIONES | TOTAL<br>MODIFICACIONES |
|----------------------------|--|-----------------------------|---------------------------|----------------------------|---------------------------|-----------|--|------------------------------------|--|-----------------------------|--------------|-------------------------|-------------------------|
|                            |  |                             |                           |                            | POSITIVAS                 | NEGATIVAS |  |                                    |  | POSITIVAS                   | NEGATIVAS    |                         |                         |
| 12000                      | SUELDOS. (EXCEPTO PERS.CUPO Y EVIS)                  |                             |                           |                            |                           |           |  |                                    |  | 102.863,10                  | 102.863,10   |                         |                         |
| 12010                      | SUELDOS (EXCEPTO PERSONAL DE CUPO)                   |                             |                           |                            |                           |           |  |                                    |  | 106.026,85                  | 106.026,85   |                         |                         |
| 1203                       | DEL SUBGRUPO C1 Y GRUPO C                            |                             |                           |                            |                           |           |  |                                    |  | 218.361,95                  | 218.361,95   |                         |                         |
| 1204                       | DEL SUBGRUPO C2 Y GRUPO D                            |                             |                           |                            |                           |           |  |                                    |  | 238.865,63                  | 238.865,63   |                         |                         |
| 1206                       | TRIEINIOS  |                             |                           |                            |                           |           |  |                                    |  | 221.910,98                  | 221.910,98   |                         |                         |
| 1207                       | PAGAS EXTRA.   |                             |                           |                            |                           |           |  |                                    |  | 197.751,59                  | 197.751,59   |                         |                         |
| 1210                       | COMPLEMENTO DE DESTINO                               |                             |                           |                            |                           |           |  |                                    |  | 406.133,83                  | 406.133,83   |                         |                         |
| 12110                      | COMPONENTE GRAL.PERSONAL NO SANIT.                   |                             |                           |                            |                           |           |  |                                    |  | 451.095,11                  | 451.095,11   |                         |                         |
| 1212                       | INDEMINIZACION POR RESIDENCIA                        |                             |                           |                            |                           |           |  |                                    |  | 2.035,07                    | 2.035,07     |                         |                         |
| 12191                      | COMPLEMENTOS TRANSITORIOS ABSORBIBLE                 |                             |                           |                            |                           |           |  |                                    |  |                             |              |                         |                         |
| 12199                      | OTROS COMPLEMENTOS                                   |                             |                           |                            |                           |           |  |                                    |  | 10.646,06                   | 10.646,06    |                         |                         |
|                            | TOTAL ARTICULO 12 PERS.FUNC. Y ESTATUTARIO           |                             |                           |                            |                           |           |  |                                    |  | 1.955.690,17                | 1.955.690,17 |                         |                         |
| 13090                      | RETRIBUCIONES BASICAS Y OTRAS REMUN.                 |                             |                           |                            |                           |           |  |                                    |  | 226.176,71                  | 226.176,71   |                         |                         |
|                            | TOTAL ARTICULO 13 LABORALES                          |                             |                           |                            |                           |           |  |                                    |  | 226.176,71                  | 226.176,71   |                         |                         |
| 1500                       | POR DESEMPEÑO DEL PUESTO                             |                             |                           |                            |                           |           |  |                                    |  | 433.743,92                  | 433.743,92   |                         |                         |
| 1501                       | POR CUMPLIMIENTO DE OBJETIVOS                        |                             |                           |                            |                           |           |  |                                    |  | 188.484,39                  | 188.484,39   |                         |                         |
| 151                        | GRATIFICACIONES                                      |                             |                           |                            |                           |           |  |                                    |  | 1.600,00                    | 1.600,00     |                         |                         |
|                            | TOTAL ARTICULO 15 INCENTIVOS AL RENDIMIENTO          |                             |                           |                            |                           |           |  |                                    |  | 623.828,31                  | 623.828,31   |                         |                         |
| 1600                       | CUOTAS DE LA SEGURIDAD SOCIAL                        |                             |                           |                            |                           |           |  |                                    |  | 656.686,16                  | 656.686,16   |                         |                         |
|                            | TOTAL ARTICULO 16 CUOT.PREST.Y GAST.SOC.             |                             |                           |                            |                           |           |  |                                    |  | 656.686,16                  | 656.686,16   |                         |                         |
|                            | TOTAL CAPITULO 1 GASTOS DE PERSONAL                  |                             |                           |                            |                           |           |  |                                    |  | 3.462.381,35                | 3.462.381,35 |                         |                         |
| 203                        | ARRENDAM.MAQUIN.INSTAL. Y UTILLAJE                   |                             |                           |                            |                           |           |  |                                    |  |                             |              |                         |                         |
|                            | TOTAL ARTICULO 20 ARRENDAMIENTOS Y CANONES           |                             |                           |                            |                           |           |  |                                    |  |                             |              |                         |                         |
| 210                        | TERRENOS Y BIENES NATURALES                          |                             |                           |                            |                           |           |  |                                    |  | 61.014,46                   | 61.014,46    |                         |                         |
| 212                        | EDIFICIOS Y OTRAS CONSTRUCCIONES                     |                             |                           |                            |                           |           |  |                                    |  | 3.400,00                    | 3.400,00     |                         |                         |
| 213                        | MAQUINARIA,INSTALACIONES Y UTILLAJE                  |                             |                           |                            |                           |           |  |                                    |  | 64.414,46                   | 64.414,46    |                         |                         |
|                            | TOTAL ARTICULO 21 REPARACION,MANTEN.Y CONSERV.       |                             |                           |                            |                           |           |  |                                    |  | 2.955,00                    | 2.955,00     |                         |                         |
| 22100                      | ENERGIA ELECTRICA                                    |                             |                           |                            |                           |           |  |                                    |  | 10.263,07                   | 10.263,07    |                         |                         |
| 22101                      | AGUA   |                             |                           |                            |                           |           |  |                                    |  | 21.018,80                   | 21.018,80    |                         |                         |
| 22102                      | GAS  |                             |                           |                            |                           |           |  |                                    |  |                             |              |                         |                         |
| 22103                      | COMBUSTIBLE  |                             |                           |                            |                           |           |  |                                    |  |                             |              |                         |                         |
| 2213                       | INSTRUM.Y PEQ. UTILLAJE NO SANITARIO                 |                             |                           |                            |                           |           |  |                                    |  |                             |              |                         |                         |
| 22141                      | VESTUARIO  |                             |                           |                            |                           |           |  |                                    |  |                             |              |                         |                         |
| 2217                       | MAT.NO SANIT.PARA CONSUMO Y REPOSEC.                 |                             |                           |                            |                           |           |  |                                    |  |                             |              |                         |                         |
| 2219                       | OTROS SUMINISTROS                                    |                             |                           |                            |                           |           |  |                                    |  |                             |              |                         |                         |
| 2250                       | ESTATALES  |                             |                           |                            |                           |           |  |                                    |  |                             |              |                         |                         |
| 2251                       | AUTONOMICOS  |                             |                           |                            |                           |           |  |                                    |  |                             |              |                         |                         |
| 2252                       | LOCALES  |                             |                           |                            |                           |           |  |                                    |  | 170.791,44                  | 170.791,44   |                         |                         |
| 22620                      | DE GESTION ADMINISTRATIVA                            |                             |                           |                            |                           |           |  |                                    |  |                             |              |                         |                         |
| 2263                       | JURIDICOS, CONTENCIOSOS                              |                             |                           |                            |                           |           |  |                                    |  |                             |              |                         |                         |
| 2269                       | OTROS  |                             |                           |                            |                           |           |  |                                    |  | 2.078,00                    | 2.078,00     |                         |                         |
| 2270                       | INFORMES.DICT.Y OTRAS ACTUA.PROFES.                  |                             |                           |                            |                           |           |  |                                    |  | 600,00                      | 600,00       |                         |                         |
| 2273                       | LIMPIEZA Y ASEO                                      |                             |                           |                            |                           |           |  |                                    |  | 8.400,00                    | 8.400,00     |                         |                         |
| 2274                       | SEGURIDAD  |                             |                           |                            |                           |           |  |                                    |  | 46.151,95                   | 46.151,95    |                         |                         |
| 2279                       | OTROS  |                             |                           |                            |                           |           |  |                                    |  | 262.258,26                  | 262.258,26   |                         |                         |
|                            | TOTAL ARTICULO 22 MATER.SUMINIST.Y OTROS             |                             |                           |                            |                           |           |  |                                    |  | 326.672,72                  | 326.672,72   |                         |                         |
| 620                        | TOTAL CAPITULO 2 GAST.CORRIENT.BIENES Y SERV.        |                             |                           |                            |                           |           |  |                                    |  | 44.139,45                   | 44.139,45    |                         |                         |
| 6220                       | TERRENOS Y BIENES NATURALES                          |                             |                           |                            |                           |           |  |                                    |  |                             |              |                         |                         |
| 6221                       | ADQUISICIONES  |                             |                           |                            |                           |           |  |                                    |  | 1.430,19                    | 1.430,19     |                         |                         |
|                            | TOTAL ARTICULO 62 INVERSIONES NUEVAS                 |                             |                           |                            |                           |           |  |                                    |  | 45.569,64                   | 45.569,64    |                         |                         |
| 630                        | TERRENOS Y BIENES NATURALES                          |                             |                           |                            |                           |           |  |                                    |  |                             |              |                         |                         |
| 6320                       | ADQUISICIONES  |                             |                           |                            |                           |           |  |                                    |  | 423,50                      | 423,50       |                         |                         |
| 6321                       | CONSTRUCCIONES                                       |                             |                           |                            |                           |           |  |                                    |  | 540.309,30                  | 540.309,30   |                         |                         |
| 633                        | MAQUINARIA, INSTALACIONES Y UTILLAJE                 |                             |                           |                            |                           |           |  |                                    |  |                             |              |                         |                         |
|                            | TOTAL ARTICULO 63 INVERSIONES DE REPOSICION          |                             |                           |                            |                           |           |  |                                    |  | 540.732,80                  | 540.732,80   |                         |                         |
|                            | TOTAL CAPITULO 6 INVERSIONES REALES                  |                             |                           |                            |                           |           |  |                                    |  | 586.302,44                  | 586.302,44   |                         |                         |
| 8400                       | A CORTO PLAZO  |                             |                           |                            |                           |           |  |                                    |  |                             |              |                         |                         |
| 8401                       | A LARGO PLAZO  |                             |                           |                            |                           |           |  |                                    |  |                             |              |                         |                         |
| 8410                       | A CORTO PLAZO  |                             |                           |                            |                           |           |  |                                    |  |                             |              |                         |                         |
| 8411                       | A LARGO PLAZO  |                             |                           |                            |                           |           |  |                                    |  |                             |              |                         |                         |
|                            | TOTAL ARTICULO 84 CONST.DE DEPOS. IMPOSIC. Y FIANZAS |                             |                           |                            |                           |           |  |                                    |  |                             |              |                         |                         |
|                            | TOTAL CAPITULO 8 ACTIVOS FINANCIEROS                 |                             |                           |                            |                           |           |  |                                    |  |                             |              |                         |                         |
| 911                        | AMORTIZ.PREST.L.P.DE ENTES SEC.PUBL.                 |                             |                           |                            |                           |           |  |                                    |  |                             |              |                         |                         |
|                            | TOTAL ARTICULO 91 AMORTIZ.PRESTAM.EN MONED.NAL.      |                             |                           |                            |                           |           |  |                                    |  |                             |              |                         |                         |
|                            | TOTAL CAPITULO 9 PASIVOS FINANCIEROS                 |                             |                           |                            |                           |           |  |                                    |  | 4.375.356,51                | 4.375.356,51 |                         |                         |
|                            | TOTAL PROGRAMA 64 ADMINISTRACION DEL PATRIMONIO      |                             |                           |                            |                           |           |  |                                    |  | 4.375.356,51                | 4.375.356,51 |                         |                         |
|                            | TOTAL GRUPO PROGRAMA 43 GESTION DEL PATRIMONIO       |                             |                           |                            |                           |           |  |                                    |  | 4.375.356,51                | 4.375.356,51 |                         |                         |

MODIFICACIONES DE CRÉDITO

EJERCICIO: 2013

Entidad: TGSS  
PROGRAMA: 4481 INFRAESTRUCTURA INFORMÁTICA DE LA SEGURIDAD SOCIAL  
TIPOS DE MODIFICACIONES

| CLASIFICACIÓN<br>ECONÓMICA | DESCRIPCIÓN   | CRÉDITOS<br>EXTRAORDINARIOS | SUPLEMENTOS DE<br>CRÉDITO | AMPLIACIONES DE<br>CRÉDITO | TRANSFERENCIAS DE CRÉDITO |           | INCORPORACIONES<br>REMANENTES DE CRÉDITO | CRÉDITOS GENERADOS<br>POR INGRESOS | BAJAS POR ANULACIÓN Y<br>RECTIFICACIÓN | REDISTRIBUCIONES DE CRÉDITO |           | OTRAS<br>MODIFICACIONES | TOTAL<br>MODIFICACIONES |
|----------------------------|---|-----------------------------|---------------------------|----------------------------|---------------------------|-----------|--|------------------------------------|--|-----------------------------|-----------|-------------------------|-------------------------|
|                            |   |                             |                           |                            | POSITIVAS                 | NEGATIVAS |  |                                    |  | POSITIVAS                   | NEGATIVAS |                         |                         |
| 12000                      | SUELDOS. (EXCEPTO PERS.CUPO Y EVIS)                 |                             |                           |                            |                           |           |  |                                    |  |                             |           |                         |                         |
| 12010                      | SUELDOS (EXCEPTO PERSONAL DE CUPO)                  |                             |                           |                            |                           |           |  |                                    |  |                             |           |                         |                         |
| 1203                       | DEL SUBGRUPO C1 Y GRUPO C                           |                             |                           |                            |                           |           |  |                                    |  |                             |           |                         |                         |
| 1204                       | DEL SUBGRUPO C2 Y GRUPO D                           |                             |                           |                            |                           |           |  |                                    |  |                             |           |                         |                         |
| 1206                       | TRIENIOS  |                             |                           |                            |                           |           |  |                                    |  |                             |           |                         |                         |
| 1207                       | PAGAS EXTRA.  |                             |                           |                            |                           |           |  |                                    |  |                             |           |                         |                         |
| 1210                       | COMPLEMENTO DE DESTINO                              |                             |                           |                            |                           |           |  |                                    |  |                             |           |                         |                         |
| 12110                      | COMPONENTE GRAL.PERSONAL NO SANIT.                  |                             |                           |                            |                           |           |  |                                    |  |                             |           |                         |                         |
|                            | TOTAL ARTICULO 12 PERS.FUNC. Y ESTATUTARIO          |                             |                           |                            |                           |           |  |                                    |  |                             |           |                         |                         |
| 13090                      | RETRIBUCIONES BASICAS Y OTRAS REMUN.                |                             |                           |                            |                           |           |  |                                    |  |                             |           |                         |                         |
|                            | TOTAL ARTICULO 13 LABORALES                         |                             |                           |                            |                           |           |  |                                    |  |                             |           |                         |                         |
| 1500                       | POR DESEMPEÑO DEL PUESTO                            |                             |                           |                            |                           |           |  |                                    |  |                             |           |                         |                         |
| 1501                       | POR CUMPLIMIENTO DE OBJETIVOS                       |                             |                           |                            |                           |           |  |                                    |  |                             |           |                         |                         |
| 151                        | GRATIFICACIONES                                     |                             |                           |                            |                           |           |  |                                    |  |                             |           |                         |                         |
|                            | TOTAL ARTICULO 15 INCENTIVOS AL RENDIMIENTO         |                             |                           |                            |                           |           |  |                                    |  |                             |           |                         |                         |
| 1600                       | CUOTAS DE LA SEGURIDAD SOCIAL                       |                             |                           |                            |                           |           |  |                                    |  |                             |           |                         |                         |
|                            | TOTAL ARTICULO 16 CUOT.PREST.Y GAST.SOC.            |                             |                           |                            |                           |           |  |                                    |  |                             |           |                         |                         |
|                            | TOTAL CAPITULO 1 GASTOS DE PERSONAL                 |                             |                           |                            |                           |           |  |                                    |  |                             |           |                         |                         |
| 206                        | ARREND.EQUIP.PARA PROCESOS DE INFORM                |                             |                           |                            |                           |           |  |                                    |  |                             |           |                         |                         |
|                            | TOTAL ARTICULO 20 ARRENDAMIENTOS Y CANONES          |                             |                           |                            |                           |           |  |                                    |  |                             |           |                         |                         |
| 213                        | MAQUINARIA, INSTALACIONES Y UTILLAJE                |                             |                           |                            |                           |           |  |                                    |  |                             |           |                         |                         |
| 216                        | EQUIPOS PARA PROCESOS DE INFORMACION                |                             |                           |                            |                           |           |  |                                    |  |                             |           |                         |                         |
|                            | TOTAL ARTICULO 21 REPARACION,MANTEN.Y CONSERV.      |                             |                           |                            |                           |           |  |                                    |  |                             |           |                         |                         |
| 2202                       | MATERIAL INFORMATICO NO INVENTARIABL                |                             |                           |                            |                           |           |  |                                    |  |                             |           |                         | -160.000,00             |
| 22200                      | SERV. TELECOMUNICACIONES                            |                             |                           |                            |                           |           |  |                                    |  |                             |           |                         |                         |
| 22201                      | COM.TELF.CENT.NAC. FOR.                             |                             |                           |                            |                           |           |  |                                    |  |                             |           |                         |                         |
| 2263                       | JURIDICOS, CONTENCIOSOS                             |                             |                           |                            |                           |           |  |                                    |  |                             |           |                         |                         |
| 22782                      | SERVICIOS DE CARACTER INFORMATICO                   |                             |                           |                            |                           |           |  |                                    |  |                             |           |                         |                         |
| 2279                       | OTROS   |                             |                           |                            |                           |           |  |                                    |  |                             |           |                         |                         |
|                            | TOTAL ARTICULO 22 MATER.SUMINIST.Y OTROS            |                             |                           |                            |                           |           |  |                                    |  |                             |           |                         | -160.000,00             |
|                            | TOTAL CAPITULO 2 GAST.CORRIENT.BIENES Y SERV.       |                             |                           |                            |                           |           |  |                                    |  |                             |           |                         | -160.000,00             |
| 626                        | EQUIPOS PARA PROCESOS DE INFORMACION                |                             |                           |                            |                           |           |  |                                    |  |                             |           |                         |                         |
| 629                        | INMOVILIZADO INMATERIAL                             |                             |                           |                            |                           |           |  |                                    |  |                             |           |                         |                         |
|                            | TOTAL ARTICULO 62 INVERSIONES NUEVAS                |                             |                           |                            |                           |           |  |                                    |  |                             |           |                         |                         |
|                            | TOTAL CAPITULO 6 INVERSIONES REALES                 |                             |                           |                            |                           |           |  |                                    |  |                             |           |                         |                         |
|                            | TOTAL PROGRAMA 81 INFRAESTRUC. INFORMATICA SEG.SOC. |                             |                           |                            |                           |           |  |                                    |  |                             |           |                         | -160.000,00             |

MODIFICACIONES DE CRÉDITO

EJERCICIO: 2013

Entidad: TGSS  
 PROGRAMA: 4482 DESARROLLO DE APLICACIONES DE LA SEGURIDAD SOCIAL  
 TIPOS DE MODIFICACIONES

| CLASIFICACIÓN<br>ECONÓMICA | DESCRIPCIÓN  | CRÉDITOS<br>EXTRAORDINARIOS | SUPLEMENTOS DE<br>CRÉDITO | AMPLIACIONES DE<br>CRÉDITO | TRANSFERENCIAS DE CRÉDITO |           | INCORPORACIONES<br>REMANENTES DE CRÉDITO | CRÉDITOS GENERADOS<br>POR INGRESOS | BAJAS POR ANULACIÓN Y<br>RECTIFICACIÓN | REDISTRIBUCIONES DE CRÉDITO |           | OTRAS<br>MODIFICACIONES | TOTAL<br>MODIFICACIONES |
|----------------------------|--|-----------------------------|---------------------------|----------------------------|---------------------------|-----------|--|------------------------------------|--|-----------------------------|-----------|-------------------------|-------------------------|
|                            |  |                             |                           |                            | POSITIVAS                 | NEGATIVAS |  |                                    |  | POSITIVAS                   | NEGATIVAS |                         |                         |
| 12000                      | SUELDOS. (EXCEPTO PERS.CUPO Y EVIS)                |                             |                           |                            |                           |           |  |                                    |  |                             |           |                         |                         |
| 12010                      | SUELDOS (EXCEPTO PERSONAL DE CUPO)                 |                             |                           |                            |                           |           |  |                                    |  |                             |           |                         |                         |
| 1203                       | DEL SUBGRUPO C1 Y GRUPO C                          |                             |                           |                            |                           |           |  |                                    |  |                             |           |                         |                         |
| 1204                       | DEL SUBGRUPO C2 Y GRUPO D                          |                             |                           |                            |                           |           |  |                                    |  |                             |           |                         |                         |
| 1206                       | TRIENIOS   |                             |                           |                            |                           |           |  |                                    |  |                             |           |                         |                         |
| 1207                       | PAGAS EXTRA.                                       |                             |                           |                            |                           |           |  |                                    |  |                             |           |                         |                         |
| 1210                       | COMPLEMENTO DE DESTINO                             |                             |                           |                            |                           |           |  |                                    |  |                             |           |                         |                         |
| 12110                      | COMPONENTE GRAL.PERSONAL NO SANIT.                 |                             |                           |                            |                           |           |  |                                    |  |                             |           |                         |                         |
|                            | TOTAL ARTICULO 12 PERS.FUNC. Y ESTATUTARIO         |                             |                           |                            |                           |           |  |                                    |  |                             |           |                         |                         |
| 13090                      | RETRIBUCIONES BASICAS Y OTRAS REMUN.               |                             |                           |                            |                           |           |  |                                    |  |                             |           |                         |                         |
|                            | TOTAL ARTICULO 13 LABORALES                        |                             |                           |                            |                           |           |  |                                    |  |                             |           |                         |                         |
| 1500                       | POR DESEMPEÑO DEL PUESTO                           |                             |                           |                            |                           |           |  |                                    |  |                             |           |                         |                         |
| 1501                       | POR CUMPLIMIENTO DE OBJETIVOS                      |                             |                           |                            |                           |           |  |                                    |  |                             |           |                         |                         |
| 151                        | GRATIFICACIONES                                    |                             |                           |                            |                           |           |  |                                    |  |                             |           |                         |                         |
|                            | TOTAL ARTICULO 15 INCENTIVOS AL RENDIMIENTO        |                             |                           |                            |                           |           |  |                                    |  |                             |           |                         |                         |
| 1600                       | CUOTAS DE LA SEGURIDAD SOCIAL                      |                             |                           |                            |                           |           |  |                                    |  |                             |           |                         |                         |
|                            | TOTAL ARTICULO 16 CUOT.PREST.Y GAST.SOC.           |                             |                           |                            |                           |           |  |                                    |  |                             |           |                         |                         |
|                            | TOTAL CAPITULO 1 GASTOS DE PERSONAL                |                             |                           |                            |                           |           |  |                                    |  |                             |           |                         |                         |
| 22782                      | SERVICIOS DE CARACTER INFORMATICO                  |                             |                           |                            |                           |           |  |                                    |  |                             |           |                         |                         |
|                            | TOTAL ARTICULO 22 MATER.SUMINIST.Y OTROS           |                             |                           |                            |                           |           |  |                                    |  |                             |           |                         |                         |
|                            | TOTAL CAPITULO 2 GAST.CORRIENT.BIENES Y SERV.      |                             |                           |                            |                           |           |  |                                    |  |                             |           |                         |                         |
|                            | TOTAL PROGRAMA 62 DESARROLLO APLIC. DE LA SEG.SOC. |                             |                           |                            |                           |           |  |                                    |  |                             |           |                         |                         |

MODIFICACIONES DE CRÉDITO

EJERCICIO: 2013

Entidad: TGSS  
 PROGRAMA: 4483 CENTRO INFORMÁTICO CONTABLE  
 TIPOS DE MODIFICACIONES

| CLASIFICACIÓN<br>ECONÓMICA | DESCRIPCIÓN                                   | CRÉDITOS<br>EXTRAORDINARIOS | SUPLEMENTOS DE<br>CRÉDITO | AMPLIACIONES DE<br>CRÉDITO | TRANSFERENCIAS DE CRÉDITO |           | INCORPORACIONES<br><br>REMANENTES DE CRÉDITO | CRÉDITOS GENERADOS<br>POR INGRESOS | BAJAS POR ANULACIÓN Y<br>RECTIFICACIÓN | REDISTRIBUCIONES DE CRÉDITO |           | OTRAS<br>MODIFICACIONES | TOTAL<br>MODIFICACIONES |
|----------------------------|---|-----------------------------|---------------------------|----------------------------|---------------------------|-----------|--|------------------------------------|--|-----------------------------|-----------|-------------------------|-------------------------|
|                            |   |                             |                           |                            | POSITIVAS                 | NEGATIVAS |  |                                    |  | POSITIVAS                   | NEGATIVAS |                         |                         |
| 12000                      | SUELDOS. (EXCEPTO PERS.CUPO Y EVIS)           |                             |                           |                            |                           |           |  |                                    |  |                             |           |                         |                         |
| 12010                      | SUELDOS (EXCEPTO PERSONAL DE CUPO)            |                             |                           |                            |                           |           |  |                                    |  |                             |           |                         |                         |
| 1203                       | DEL SUBGRUPO C1 Y GRUPO C                     |                             |                           |                            |                           |           |  |                                    |  |                             |           |                         |                         |
| 1204                       | DEL SUBGRUPO C2 Y GRUPO D                     |                             |                           |                            |                           |           |  |                                    |  |                             |           |                         |                         |
| 1206                       | TRIENIOS                                      |                             |                           |                            |                           |           |  |                                    |  |                             |           |                         |                         |
| 1207                       | PAGAS EXTRA.                                  |                             |                           |                            |                           |           |  |                                    |  |                             |           |                         |                         |
| 1210                       | COMPLEMENTO DE DESTINO                        |                             |                           |                            |                           |           |  |                                    |  |                             |           |                         |                         |
| 12110                      | COMPONENTE GRAL.PERSONAL NO SANIT.            |                             |                           |                            |                           |           |  |                                    |  |                             |           |                         |                         |
|                            | TOTAL ARTICULO 12 PERS.FUNC. Y ESTATUTARIO    |                             |                           |                            |                           |           |  |                                    |  |                             |           |                         |                         |
| 1500                       | POR DESEMPEÑO DEL PUESTO                      |                             |                           |                            |                           |           |  |                                    |  |                             |           |                         |                         |
| 1501                       | POR CUMPLIMIENTO DE OBJETIVOS                 |                             |                           |                            |                           |           |  |                                    |  |                             |           |                         |                         |
| 151                        | GRATIFICACIONES                               |                             |                           |                            |                           |           |  |                                    |  |                             |           |                         |                         |
|                            | TOTAL ARTICULO 15 INCENTIVOS AL RENDIMIENTO   |                             |                           |                            |                           |           |  |                                    |  |                             |           |                         |                         |
| 1600                       | CUOTAS DE LA SEGURIDAD SOCIAL.                |                             |                           |                            |                           |           |  |                                    |  |                             |           |                         |                         |
|                            | TOTAL ARTICULO 16 CUOT.PREST.Y GAST.SOC.      |                             |                           |                            |                           |           |  |                                    |  |                             |           |                         |                         |
|                            | TOTAL CAPITULO 1 GASTOS DE PERSONAL           |                             |                           |                            |                           |           |  |                                    |  |                             |           |                         |                         |
| 22782                      | SERVICIOS DE CARACTER INFORMÁTICO             |                             |                           |                            |                           |           |  |                                    |  |                             |           |                         |                         |
|                            | TOTAL ARTICULO 22 MATER.SUMINIST.Y OTROS      |                             |                           |                            |                           |           |  |                                    |  |                             |           |                         |                         |
|                            | TOTAL CAPITULO 2 GAST.CORRIENT.BIENES Y SERV. |                             |                           |                            |                           |           |  |                                    |  |                             |           |                         |                         |
|                            | TOTAL PROGRAMA 83 CENTRO INFORMÁTICO CONTABLE |                             |                           |                            |                           |           |  |                                    |  |                             |           |                         |                         |

MODIFICACIONES DE CRÉDITO

EJERCICIO: 2013

Entidad: TGSS  
 PROGRAMA: 4484 SEGURIDAD E INNOVACIÓN  
 TIPOS DE MODIFICACIONES

| CLASIFICACIÓN<br>ECONÓMICA | DESCRIPCIÓN                                   | CRÉDITOS<br>EXTRAORDINARIOS | SUPLEMENTOS DE<br>CRÉDITO | AMPLIACIONES DE<br>CRÉDITO | TRANSFERENCIAS DE CRÉDITO |           | INCORPORACIONES<br>REMANENTES DE CRÉDITO | CRÉDITOS GENERADOS<br>POR INGRESOS | BAJAS POR ANULACIÓN Y<br>RECTIFICACIÓN | REDISTRIBUCIONES DE CRÉDITO |           | OTRAS<br>MODIFICACIONES | TOTAL<br>MODIFICACIONES |
|----------------------------|---|-----------------------------|---------------------------|----------------------------|---------------------------|-----------|--|------------------------------------|--|-----------------------------|-----------|-------------------------|-------------------------|
|                            |   |                             |                           |                            | POSITIVAS                 | NEGATIVAS |  |                                    |  | POSITIVAS                   | NEGATIVAS |                         |                         |
| 12000                      | SUELDOS. (EXCEPTO PERS.CUPO Y EVIS)           |                             |                           |                            |                           |           |  |                                    |  |                             |           |                         |                         |
| 12010                      | SUELDOS (EXCEPTO PERSONAL DE CUPO)            |                             |                           |                            |                           |           |  |                                    |  |                             |           |                         |                         |
| 1203                       | DEL SUBGRUPO C1 Y GRUPO C                     |                             |                           |                            |                           |           |  |                                    |  |                             |           |                         |                         |
| 1204                       | DEL SUBGRUPO C2 Y GRUPO D                     |                             |                           |                            |                           |           |  |                                    |  |                             |           |                         |                         |
| 1206                       | TRINIENOS                                     |                             |                           |                            |                           |           |  |                                    |  |                             |           |                         |                         |
| 1207                       | PAGAS EXTRA.                                  |                             |                           |                            |                           |           |  |                                    |  |                             |           |                         |                         |
| 1210                       | COMPLEMENTO DE DESTINO                        |                             |                           |                            |                           |           |  |                                    |  |                             |           |                         |                         |
| 12110                      | COMPONENTE GRAL.PERSONAL NO SANIT.            |                             |                           |                            |                           |           |  |                                    |  |                             |           |                         |                         |
|                            | TOTAL ARTICULO 12 PERS.FUNC. Y ESTATUTARIO    |                             |                           |                            |                           |           |  |                                    |  |                             |           |                         |                         |
| 13090                      | RETRIBUCIONES BASICAS Y OTRAS REMUN.          |                             |                           |                            |                           |           |  |                                    |  |                             |           |                         |                         |
|                            | TOTAL ARTICULO 13 LABORALES                   |                             |                           |                            |                           |           |  |                                    |  |                             |           |                         |                         |
| 1500                       | POR DESEMPEÑO DEL PUESTO                      |                             |                           |                            |                           |           |  |                                    |  |                             |           |                         |                         |
| 1501                       | POR CUMPLIMIENTO DE OBJETIVOS                 |                             |                           |                            |                           |           |  |                                    |  |                             |           |                         |                         |
| 151                        | GRATIFICACIONES                               |                             |                           |                            |                           |           |  |                                    |  |                             |           |                         |                         |
|                            | TOTAL ARTICULO 15 INCENTIVOS AL RENDIMIENTO   |                             |                           |                            |                           |           |  |                                    |  |                             |           |                         |                         |
| 1600                       | CUOTAS DE LA SEGURIDAD SOCIAL                 |                             |                           |                            |                           |           |  |                                    |  |                             |           |                         |                         |
|                            | TOTAL ARTICULO 16 CUOT.PREST.Y GAST.SOC.      |                             |                           |                            |                           |           |  |                                    |  |                             |           |                         |                         |
|                            | TOTAL CAPITULO 1 GASTOS DE PERSONAL           |                             |                           |                            |                           |           |  |                                    |  |                             |           |                         |                         |
| 22782                      | SERVICIOS DE CARACTER INFORMATICO             |                             |                           |                            |                           |           |  |                                    |  |                             |           |                         |                         |
|                            | TOTAL ARTICULO 22 MATER.SUMINIST.Y OTROS      |                             |                           |                            |                           |           |  |                                    |  |                             |           |                         |                         |
|                            | TOTAL CAPITULO 2 GAST.CORRIENT.BIENES Y SERV. |                             |                           |                            |                           |           |  |                                    |  |                             |           |                         |                         |
|                            | TOTAL PROGRAMA 64 SEGURIDAD E INNOVACION      |                             |                           |                            |                           |           |  |                                    |  |                             |           |                         |                         |

MODIFICACIONES DE CRÉDITO

EJERCICIO: 2013

Entidad: TGSS  
 PROGRAMA: 4485 GESTIÓN Y ADMINISTRACIÓN DE LOS RECURSOS INFORMÁTICOS PERIFÉRICOS  
 TIPOS DE MODIFICACIONES

| CLASIFICACIÓN<br>ECONÓMICA | DESCRIPCIÓN                                     | CRÉDITOS<br>EXTRAORDINARIOS | SUPLEMENTOS DE<br>CRÉDITO | AMPLIACIONES DE<br>CRÉDITO | TRANSFERENCIAS DE CRÉDITO |           | INCORPORACIONES<br><br>REMANENTES DE CRÉDITO | CRÉDITOS GENERADOS<br>POR INGRESOS | BAJAS POR ANULACIÓN Y<br>RECTIFICACIÓN | REDISTRIBUCIONES DE CRÉDITO |           | OTRAS<br>MODIFICACIONES | TOTAL<br>MODIFICACIONES |
|----------------------------|---|-----------------------------|---------------------------|----------------------------|---------------------------|-----------|--|------------------------------------|--|-----------------------------|-----------|-------------------------|-------------------------|
|                            |   |                             |                           |                            | POSITIVAS                 | NEGATIVAS |  |                                    |  | POSITIVAS                   | NEGATIVAS |                         |                         |
| 12000                      | SUELDOS. (EXCEPTO PERS.CUPO Y EVIS)             |                             |                           |                            |                           |           |  |                                    |  |                             |           |                         |                         |
| 12010                      | SUELDOS (EXCEPTO PERSONAL DE CUPO)              |                             |                           |                            |                           |           |  |                                    |  |                             |           |                         |                         |
| 1203                       | DEL SUBGRUPO C1 Y GRUPO C                       |                             |                           |                            |                           |           |  |                                    |  |                             |           |                         |                         |
| 1204                       | DEL SUBGRUPO C2 Y GRUPO D                       |                             |                           |                            |                           |           |  |                                    |  |                             |           |                         |                         |
| 1206                       | TRIENIOS  |                             |                           |                            |                           |           |  |                                    |  |                             |           |                         |                         |
| 1207                       | PAGAS EXTRA.                                    |                             |                           |                            |                           |           |  |                                    |  |                             |           |                         |                         |
| 1210                       | COMPLEMENTO DE DESTINO                          |                             |                           |                            |                           |           |  |                                    |  |                             |           |                         |                         |
| 12110                      | COMPONENTE GRAL.PERSONAL NO SANIT.              |                             |                           |                            |                           |           |  |                                    |  |                             |           |                         |                         |
|                            | TOTAL ARTICULO 12 PERS.FUNC. Y ESTATUTARIO      |                             |                           |                            |                           |           |  |                                    |  |                             |           |                         |                         |
| 13090                      | RETRIBUCIONES BASICAS Y OTRAS REMUN.            |                             |                           |                            |                           |           |  |                                    |  |                             |           |                         |                         |
|                            | TOTAL ARTICULO 13 LABORALES                     |                             |                           |                            |                           |           |  |                                    |  |                             |           |                         |                         |
| 1500                       | POR DESEMPEÑO DEL PUESTO                        |                             |                           |                            |                           |           |  |                                    |  |                             |           |                         |                         |
| 1501                       | POR CUMPLIMIENTO DE OBJETIVOS                   |                             |                           |                            |                           |           |  |                                    |  |                             |           |                         |                         |
| 151                        | GRATIFICACIONES                                 |                             |                           |                            |                           |           |  |                                    |  |                             |           |                         |                         |
|                            | TOTAL ARTICULO 15 INCENTIVOS AL RENDIMIENTO     |                             |                           |                            |                           |           |  |                                    |  |                             |           |                         |                         |
| 1600                       | CUOTAS DE LA SEGURIDAD SOCIAL                   |                             |                           | 3.500.000,00               |                           |           |  |                                    |  |                             |           |                         | 3.500.000,00            |
|                            | TOTAL ARTICULO 16 CUOT.PREST.Y GAST.SOC.        |                             |                           | 3.500.000,00               |                           |           |  |                                    |  |                             |           |                         | 3.500.000,00            |
|                            | TOTAL CAPITULO 1 GASTOS DE PERSONAL             |                             |                           | 3.500.000,00               |                           |           |  |                                    |  |                             |           |                         | 3.500.000,00            |
| 2263                       | JURIDICOS, CONTENCIOSOS                         |                             |                           |                            |                           |           |  |                                    |  |                             |           |                         |                         |
| 2269                       | OTROS   |                             |                           |                            |                           |           |  |                                    |  |                             |           |                         |                         |
|                            | TOTAL ARTICULO 22 MATER.SUMINIST.Y OTROS        |                             |                           |                            |                           |           |  |                                    |  |                             |           |                         |                         |
| 230                        | DIETAS  |                             |                           |                            |                           |           |  |                                    |  |                             |           |                         |                         |
| 231                        | LOCOMOCION                                      |                             |                           |                            |                           |           |  |                                    |  |                             |           |                         |                         |
|                            | TOTAL ARTICULO 23 INDEMNIZ.RAZON SERVICIO       |                             |                           |                            |                           |           |  |                                    |  |                             |           |                         |                         |
|                            | TOTAL CAPITULO 2 GAST.CORRIENT.BIENES Y SERV.   |                             |                           |                            |                           |           |  |                                    |  |                             |           |                         |                         |
|                            | TOTAL PROGRAMA 85 GEST. Y ADM. REC. INFOR. PER. |                             |                           | 3.500.000,00               |                           |           |  |                                    |  |                             |           |                         | 3.500.000,00            |



MODIFICACIONES DE CRÉDITO

EJERCICIO: 2013

Entidad: TGSS  
PROGRAMA: 4486 APOYO Y GESTIÓN DE RECURSOS  
TIPOS DE MODIFICACIONES

| CLASIFICACIÓN<br>ECONÓMICA | DESCRIPCIÓN   | CRÉDITOS<br>EXTRAORDINARIOS | SUPLEMENTOS DE<br>CRÉDITO | AMPLIACIONES DE<br>CRÉDITO | TRANSFERENCIAS DE CRÉDITO |           | INCORPORACIONES<br>REMANENTES DE CRÉDITO | CRÉDITOS GENERADOS<br>POR INGRESOS | BAJAS POR ANULACIÓN Y<br>RECTIFICACIÓN | REDISTRIBUCIONES DE CRÉDITO |           | OTRAS<br>MODIFICACIONES | TOTAL<br>MODIFICACIONES |
|----------------------------|---|-----------------------------|---------------------------|----------------------------|---------------------------|-----------|--|------------------------------------|--|-----------------------------|-----------|-------------------------|-------------------------|
|                            |   |                             |                           |                            | POSITIVAS                 | NEGATIVAS |  |                                    |  | POSITIVAS                   | NEGATIVAS |                         |                         |
| 12000                      | SUELDOS. (EXCEPTO PERS.CUPO Y EVIS)                         |                             |                           |                            |                           |           |  |                                    |  |                             |           |                         |                         |
| 12010                      | SUELDOS (EXCEPTO PERSONAL DE CUPO)                          |                             |                           |                            |                           |           |  |                                    |  |                             |           |                         |                         |
| 1203                       | DEL SUBGRUPO C1 Y GRUPO C                                   |                             |                           |                            |                           |           |  |                                    |  |                             |           |                         |                         |
| 1204                       | DEL SUBGRUPO C2 Y GRUPO D                                   |                             |                           |                            |                           |           |  |                                    |  |                             |           |                         |                         |
| 1205                       | SUELDOS DE AGRUP. PROF.Y GRUPO E                            |                             |                           |                            |                           |           |  |                                    |  |                             |           |                         |                         |
| 1206                       | TRIENIOS  |                             |                           |                            |                           |           |  |                                    |  |                             |           |                         |                         |
| 1207                       | PAGAS EXTRA.  |                             |                           |                            |                           |           |  |                                    |  |                             |           |                         |                         |
| 1210                       | COMPLEMENTO DE DESTINO                                      |                             |                           |                            |                           |           |  |                                    |  |                             |           |                         |                         |
| 12110                      | COMPONENTE GRAL.PERSONAL NO SANIT.                          |                             |                           |                            |                           |           |  |                                    |  |                             |           |                         |                         |
| 13090                      | TOTAL ARTICULO 12 PERS.FUNC. Y ESTATUTARIO                  |                             |                           |                            |                           |           |  |                                    |  |                             |           |                         |                         |
| 1500                       | RETRIBUCIONES BASICAS Y OTRAS REMUN.                        |                             |                           |                            |                           |           |  |                                    |  |                             |           |                         |                         |
| 1501                       | TOTAL ARTICULO 13 LABORALES                                 |                             |                           |                            |                           |           |  |                                    |  |                             |           |                         |                         |
| 151                        | POR DESEMPEÑO DEL PUESTO                                    |                             |                           |                            |                           |           |  |                                    |  |                             |           |                         |                         |
| 1600                       | POR CUMPLIMIENTO DE OBJETIVOS                               |                             |                           |                            |                           |           |  |                                    |  |                             |           |                         |                         |
| 1620                       | GRATIFICACIONES   |                             |                           |                            |                           |           |  |                                    |  |                             |           |                         |                         |
| 1621                       | TOTAL ARTICULO 15 INCENTIVOS AL RENDIMIENTO                 |                             |                           |                            |                           |           |  |                                    |  |                             |           |                         |                         |
| 1622                       | CUOTAS DE LA SEGURIDAD SOCIAL                               |                             |                           |                            |                           |           |  |                                    |  |                             |           |                         |                         |
| 1623                       | FORM.Y PERFECCIONAM. DEL PERSONAL                           |                             |                           |                            |                           |           |  |                                    |  |                             |           |                         |                         |
| 1624                       | SERVICIOS DE COMEDOR  |                             |                           |                            |                           |           |  |                                    |  |                             |           |                         |                         |
| 1625                       | RECONOCIMIENTOS MEDICOS                                     |                             |                           |                            |                           |           |  |                                    |  |                             |           |                         |                         |
| 202                        | ACCION SOCIAL GENERAL                                       |                             |                           |                            |                           |           |  |                                    |  |                             |           |                         |                         |
| 205                        | SEGUROS   |                             |                           |                            |                           |           |  |                                    |  |                             |           |                         |                         |
| 212                        | TOTAL ARTICULO 16 CUOT.PREST.Y GAST.SOC.                    |                             |                           |                            |                           |           |  |                                    |  |                             |           |                         |                         |
| 213                        | TOTAL CAPITULO 1 GASTOS DE PERSONAL                         |                             |                           |                            |                           |           |  |                                    |  |                             |           |                         |                         |
| 214                        | ARRENDAM.EDIF.Y OTRAS CONSTRUCCIONES                        |                             |                           |                            |                           |           |  |                                    |  |                             |           |                         | 160.000,00              |
| 215                        | ARRENDAM.DE MOBILIARIO Y ENSERES                            |                             |                           |                            |                           |           |  |                                    |  |                             |           |                         |                         |
| 216                        | TOTAL ARTICULO 20 ARRENDAMIENTOS Y CANONES                  |                             |                           |                            |                           |           |  |                                    |  |                             |           |                         | 160.000,00              |
| 2200                       | EDIFICIOS Y OTRAS CONSTRUCCIONES                            |                             |                           |                            |                           |           |  |                                    |  |                             |           |                         |                         |
| 2201                       | MAQUINARIA,INSTALACIONES Y UTILLAJE                         |                             |                           |                            |                           |           |  |                                    |  |                             |           |                         |                         |
| 2202                       | ELEMENTOS DE TRANSPORTE                                     |                             |                           |                            |                           |           |  |                                    |  |                             |           |                         |                         |
| 22100                      | MOBILIARIO Y ENSERES  |                             |                           |                            |                           |           |  |                                    |  |                             |           |                         |                         |
| 22101                      | EQUIPOS PARA PROCESOS DE INFORMACION                        |                             |                           |                            |                           |           |  |                                    |  |                             |           |                         |                         |
| 22102                      | TOTAL ARTICULO 21 REPARACION,MANTEN.Y CONSERV.              |                             |                           |                            |                           |           |  |                                    |  |                             |           |                         |                         |
| 22103                      | ORDINARIO NO INVENTARIABLE                                  |                             |                           |                            |                           |           |  |                                    |  |                             |           |                         |                         |
| 22110                      | PRENSA. REV., LIBROS Y OTRAS PUBLIC.                        |                             |                           |                            |                           |           |  |                                    |  |                             |           |                         |                         |
| 22111                      | MATERIAL INFORMATICO NO INVENTARIABLE                       |                             |                           |                            |                           |           |  |                                    |  |                             |           |                         |                         |
| 22112                      | ENERGIA ELECTRICA   |                             |                           |                            |                           |           |  |                                    |  |                             |           |                         |                         |
| 22113                      | AGUA  |                             |                           |                            |                           |           |  |                                    |  |                             |           |                         |                         |
| 22114                      | GAS   |                             |                           |                            |                           |           |  |                                    |  |                             |           |                         |                         |
| 22115                      | COMBUSTIBLE   |                             |                           |                            |                           |           |  |                                    |  |                             |           |                         |                         |
| 22116                      | PRODUCTOS FARMACEUTICOS                                     |                             |                           |                            |                           |           |  |                                    |  |                             |           |                         |                         |
| 22117                      | INSTRUM.Y PEQ. UTILLAJE NO SANITARIO                        |                             |                           |                            |                           |           |  |                                    |  |                             |           |                         |                         |
| 22118                      | VESTUARIO   |                             |                           |                            |                           |           |  |                                    |  |                             |           |                         |                         |
| 22119                      | OTRO MATERIAL SANITARIO                                     |                             |                           |                            |                           |           |  |                                    |  |                             |           |                         |                         |
| 22120                      | MAT.NO SANIT.PARA CONSUMO Y REPOSIC.                        |                             |                           |                            |                           |           |  |                                    |  |                             |           |                         |                         |
| 22121                      | OTROS SUMINISTROS   |                             |                           |                            |                           |           |  |                                    |  |                             |           |                         |                         |
| 22122                      | POSTALES Y MENSAJERIA                                       |                             |                           |                            |                           |           |  |                                    |  |                             |           |                         |                         |
| 22123                      | OTRAS   |                             |                           |                            |                           |           |  |                                    |  |                             |           |                         |                         |
| 22124                      | TRANSPORTES   |                             |                           |                            |                           |           |  |                                    |  |                             |           |                         |                         |
| 22125                      | VEHICULOS   |                             |                           |                            |                           |           |  |                                    |  |                             |           |                         |                         |
| 22126                      | ESTATALES   |                             |                           |                            |                           |           |  |                                    |  |                             |           |                         |                         |
| 22127                      | AUTONOMICOS   |                             |                           |                            |                           |           |  |                                    |  |                             |           |                         |                         |
| 22128                      | LOCALES   |                             |                           |                            |                           |           |  |                                    |  |                             |           |                         |                         |
| 22129                      | DE GESTION ADMINISTRATIVA                                   |                             |                           |                            |                           |           |  |                                    |  |                             |           |                         |                         |
| 22130                      | DE COMUNICACION   |                             |                           |                            |                           |           |  |                                    |  |                             |           |                         |                         |
| 22131                      | JURIDICOS, CONTENCIOSOS                                     |                             |                           |                            |                           |           |  |                                    |  |                             |           |                         |                         |
| 22132                      | REUNIONES,CONFEREN.Y CELEBRAC.ACTOS                         |                             |                           |                            |                           |           |  |                                    |  |                             |           |                         |                         |
| 22133                      | CURSOS DE FORMACION   |                             |                           |                            |                           |           |  |                                    |  |                             |           |                         |                         |
| 22134                      | OTROS   |                             |                           |                            |                           |           |  |                                    |  |                             |           |                         |                         |
| 22135                      | INFORMES,DICT.Y OTRAS ACTUA.PROFES.                         |                             |                           |                            |                           |           |  |                                    |  |                             |           |                         |                         |
| 22136                      | LIMPIEZA Y ASEO   |                             |                           |                            |                           |           |  |                                    |  |                             |           |                         |                         |
| 22137                      | SEGURIDAD   |                             |                           |                            |                           |           |  |                                    |  |                             |           |                         |                         |
| 22138                      | SERV. CONTRATADOS ADMINISTRATIVOS                           |                             |                           |                            |                           |           |  |                                    |  |                             |           |                         |                         |
| 22139                      | SERVICIOS DE CARACTER INFORMATICO                           |                             |                           |                            |                           |           |  |                                    |  |                             |           |                         |                         |
| 22140                      | OTROS   |                             |                           |                            |                           |           |  |                                    |  |                             |           |                         |                         |
| 230                        | TOTAL ARTICULO 22 MATER.SUMINIST.Y OTROS                    |                             |                           |                            |                           |           |  |                                    |  |                             |           |                         |                         |
| 231                        | DIETAS  |                             |                           |                            |                           |           |  |                                    |  |                             |           |                         |                         |
| 232                        | LOCOMOCION  |                             |                           |                            |                           |           |  |                                    |  |                             |           |                         |                         |
| 233                        | OTRAS INDEMNIZACIONES                                       |                             |                           |                            |                           |           |  |                                    |  |                             |           |                         |                         |
| 6221                       | TOTAL ARTICULO 23 INDEMNIZ.RAZON SERVICIO                   |                             |                           |                            |                           |           |  |                                    |  |                             |           |                         |                         |
| 6222                       | TOTAL CAPITULO 2 GAST.CORRIENT.BIENES Y SERV.               |                             |                           |                            |                           |           |  |                                    |  |                             |           |                         | 160.000,00              |
| 6223                       | CONSTRUCCIONES  |                             |                           |                            |                           |           |  |                                    |  |                             |           |                         | -3.500.000,00           |
| 6224                       | MAQUINARIA, INSTALACIONES Y UTILLAJE                        |                             |                           |                            |                           |           |  |                                    |  |                             |           |                         |                         |
| 6225                       | MOBILIARIO Y ENSERES  |                             |                           |                            |                           |           |  |                                    |  |                             |           |                         |                         |
| 6321                       | TOTAL ARTICULO 62 INVERSIONES NUEVAS                        |                             |                           |                            |                           |           |  |                                    |  |                             |           |                         | -3.500.000,00           |
| 6322                       | CONSTRUCCIONES  |                             |                           |                            |                           |           |  |                                    |  |                             |           |                         |                         |
| 6323                       | MAQUINARIA, INSTALACIONES Y UTILLAJE                        |                             |                           |                            |                           |           |  |                                    |  |                             |           |                         |                         |
| 6324                       | MOBILIARIO Y ENSERES  |                             |                           |                            |                           |           |  |                                    |  |                             |           |                         |                         |
| 8300                       | TOTAL ARTICULO 63 INVERSIONES DE REPOSICION                 |                             |                           |                            |                           |           |  |                                    |  |                             |           |                         | -3.500.000,00           |
|                            | TOTAL CAPITULO 6 INVERSIONES REALES                         |                             |                           |                            |                           |           |  |                                    |  |                             |           |                         |                         |
|                            | AL PERSONAL   |                             |                           |                            |                           |           |  |                                    |  |                             |           |                         |                         |
|                            | TOTAL ARTICULO 83 CONC.PRESTAM.NO PUBLIC.                   |                             |                           |                            |                           |           |  |                                    |  |                             |           |                         |                         |
|                            | TOTAL CAPITULO 8 ACTIVOS FINANCIEROS                        |                             |                           |                            |                           |           |  |                                    |  |                             |           |                         |                         |
|                            | TOTAL PROGRAMA 86 APOYO Y GESTION DE RECURSOS               |                             |                           |                            |                           |           |  |                                    |  |                             |           |                         | -3.340.000,00           |
|                            | TOTAL GRUPO PROGRAMA 44 SISTEMA INTEGRADO INFORMAT.SEG.SOC. |                             |                           | 3.500.000,00               |                           |           |  | 160.000,00                         |  | 3.500.000,00                |           |                         |                         |
|                            |   |                             |                           |                            |                           |           |  | 160.000,00                         |  | 3.500.000,00                |           |                         |                         |

## MODIFICACIONES DE CRÉDITO

EJERCICIO: 2013

Entidad: TGSS

PROGRAMA: 4591 DIRECCIÓN Y SERVICIOS GENERALES  
TIPOS DE MODIFICACIONES

| CLASIFICACIÓN<br>ECONÓMICA | DESCRIPCIÓN                                    | CRÉDITOS<br>EXTRAORDINARIOS | SUPLEMENTOS DE<br>CRÉDITO | AMPLIACIONES DE<br>CRÉDITO | TRANSFERENCIAS DE CRÉDITO |           | INCORPORACIONES<br>REMANENTES DE CRÉDITO | CRÉDITOS GENERADOS<br>POR INGRESOS | BAJAS POR ANULACIÓN Y<br>RECTIFICACIÓN | REDISTRIBUCIONES DE CRÉDITO |                | OTRAS<br>MODIFICACIONES | TOTAL<br>MODIFICACIONES |
|----------------------------|--|-----------------------------|---------------------------|----------------------------|---------------------------|-----------|--|------------------------------------|--|-----------------------------|----------------|-------------------------|-------------------------|
|                            |  |                             |                           |                            | POSITIVAS                 | NEGATIVAS |  |                                    |  | POSITIVAS                   | NEGATIVAS      |                         |                         |
| 1000                       | RETRIBUCIONES BASICAS                          |                             |                           |                            |                           |           |  |                                    |  |                             |                |                         |                         |
| 1001                       | RETRIBUCIONES COMPLEMENTARIAS                  |                             |                           |                            |                           |           |  |                                    |  |                             |                |                         |                         |
|                            | TOTAL ARTICULO 10 ALTOS CARGOS                 |                             |                           |                            |                           |           |  |                                    |  |                             | 14.620,34      | 14.620,34               |                         |
| 12000                      | SUELDOS. (EXCEPTO PERS.CUPO Y EVIS)            |                             |                           |                            |                           |           |  |                                    |  |                             | 40.017,36      | 40.017,36               |                         |
| 12010                      | SUELDOS (EXCEPTO PERSONAL DE CUPO)             |                             |                           |                            |                           |           |  |                                    |  |                             | 54.637,70      | 54.637,70               |                         |
| 1203                       | DEL SUBGRUPO C1 Y GRUPO C                      |                             |                           |                            |                           |           |  |                                    |  |                             | 3.982.953,78   | 3.982.953,78            |                         |
| 1204                       | DEL SUBGRUPO C2 Y GRUPO D                      |                             |                           |                            |                           |           |  |                                    |  |                             | 3.618.858,10   | 3.618.858,10            |                         |
| 1205                       | SUELDOS DE AGRUP. PROF.Y GRUPO E               |                             |                           |                            |                           |           |  |                                    |  |                             | 3.042.234,25   | 3.042.234,25            |                         |
| 1206                       | TRIEINIOS                                      |                             |                           |                            |                           |           |  |                                    |  |                             | 4.720.736,66   | 4.720.736,66            |                         |
| 1207                       | PAGAS EXTRA.                                   |                             |                           |                            |                           |           |  |                                    |  |                             | 171.723,30     | 171.723,30              |                         |
| 1210                       | COMPLEMENTO DE DESTINO                         |                             |                           |                            |                           |           |  |                                    |  |                             | 4.488.004,56   | 4.488.004,56            |                         |
| 12110                      | COMPONENTE GRAL.PERSONAL NO SANIT.             |                             |                           |                            |                           |           |  |                                    |  |                             | 4.361.439,59   | 4.361.439,59            |                         |
| 1212                       | INDEMNIZACION POR RESIDENCIA                   |                             |                           |                            |                           |           |  |                                    |  |                             | 9.489.619,66   | 9.489.619,66            |                         |
| 12191                      | COMPLEMENTOS TRANSITORIOS ABSORBIBLE           |                             |                           |                            |                           |           |  |                                    |  |                             | 10.501.266,19  | 10.501.266,19           |                         |
| 12199                      | OTROS COMPLEMENTOS                             |                             |                           |                            |                           |           |  |                                    |  |                             | 206.408,25     | 206.408,25              |                         |
| 1240                       | SUELDOS DEL SUBGRUPO A1 Y GRUPO A              |                             |                           |                            |                           |           |  |                                    |  |                             | 113.326,38     | 113.326,38              |                         |
| 1247                       | PAGAS EXTRAORDINARIAS                          |                             |                           |                            |                           |           |  |                                    |  |                             |                |                         |                         |
|                            | TOTAL ARTICULO 12 PERS.FUNC. Y ESTATUTARIO     |                             |                           |                            |                           |           |  |                                    |  |                             | 44.706.570,72  | 44.706.570,72           |                         |
| 13090                      | RETRIBUCIONES BASICAS Y OTRAS REMUN.           |                             |                           |                            |                           |           |  |                                    |  |                             | 13.848.735,96  | 13.848.735,96           |                         |
|                            | TOTAL ARTICULO 13 LABORALES                    |                             |                           |                            |                           |           |  |                                    |  |                             | 13.848.735,96  | 13.848.735,96           |                         |
| 1500                       | POR DESEMPEÑO DEL PUESTO                       |                             |                           |                            |                           |           |  |                                    |  |                             | 10.401.137,89  | 10.401.137,89           |                         |
| 1501                       | POR CUMPLIMIENTO DE OBJETIVOS                  |                             |                           |                            |                           |           |  |                                    |  |                             | 4.662.682,56   | 4.662.682,56            |                         |
| 1502                       | PRODUCTIVIDAD PERSONAL U.U.R.E.                |                             |                           |                            |                           |           |  |                                    |  |                             | 1.489,38       | 1.489,38                |                         |
| 151                        | GRATIFICACIONES                                |                             |                           |                            |                           |           |  |                                    |  |                             | 180.026,38     | 180.026,38              |                         |
|                            | TOTAL ARTICULO 15 INCENTIVOS AL RENDIMIENTO    |                             |                           |                            |                           |           |  |                                    |  |                             | 15.245.336,21  | 15.245.336,21           |                         |
| 1600                       | CUOTAS DE LA SEGURIDAD SOCIAL                  |                             |                           | 300.000,00                 |                           |           |  |                                    |  |                             | 17.502.778,91  | 17.502.778,91           | 300.000,00              |
| 1620                       | FORM.Y PERFECCIONAM. DEL PERSONAL              |                             |                           |                            |                           |           |  |                                    |  |                             | 422.001,50     | 422.001,50              |                         |
| 1621                       | SERVICIOS DE COMEDOR                           |                             |                           |                            |                           |           |  |                                    |  |                             | 362.936,31     | 362.936,31              |                         |
| 1623                       | RECONOCIMIENTOS MEDICOS                        |                             |                           |                            |                           |           |  |                                    |  |                             | 1.641.715,33   | 1.641.715,33            |                         |
| 1624                       | ACCION SOCIAL GENERAL                          |                             |                           |                            |                           |           |  |                                    |  |                             | 13.180.836,68  | 13.180.836,68           | -5.000,00               |
| 1625                       | SEGUROS  |                             |                           |                            |                           |           |  |                                    |  |                             | 60.082,20      | 60.082,20               |                         |
| 1629                       | OTROS  |                             |                           |                            |                           |           |  |                                    |  |                             | 4.786,12       | 4.786,12                |                         |
|                            | TOTAL ARTICULO 16 CUOT.PREST.Y GAST.SOC.       |                             |                           | 300.000,00                 |                           |           |  |                                    |  |                             | 33.195.137,05  | 33.195.137,05           | 295.000,00              |
|                            | TOTAL CAPITULO 1 GASTOS DE PERSONAL            |                             |                           | 300.000,00                 |                           |           |  |                                    |  |                             | 107.050.417,64 | 107.050.417,64          | 295.000,00              |
| 202                        | ARRENDAM.EDIF.Y OTRAS CONSTRUCCIONES           |                             |                           |                            |                           |           |  |                                    |  |                             |                |                         |                         |
| 203                        | ARRENDAM.MAQUIN. INSTAL. Y UTILLAJE            |                             |                           |                            |                           |           |  |                                    |  |                             |                |                         |                         |
| 205                        | ARRENDAM.DE MOBILIARIO Y ENSERES               |                             |                           |                            |                           |           |  |                                    |  |                             |                |                         |                         |
| 206                        | ARREND.EQUIP.PARA PROCESOS DE INFORM           |                             |                           |                            |                           |           |  |                                    |  |                             |                |                         |                         |
| 208                        | ARREND.DE OTRO INMOVILIZADO MATERIAL           |                             |                           |                            |                           |           |  |                                    |  |                             |                |                         |                         |
|                            | TOTAL ARTICULO 20 ARRENDAMIENTOS Y CANONES     |                             |                           |                            |                           |           |  |                                    |  |                             |                |                         |                         |
| 212                        | EDIFICIOS Y OTRAS CONSTRUCCIONES               |                             |                           |                            |                           |           |  |                                    |  |                             | 3.842.516,36   | 3.842.516,36            |                         |
| 213                        | MAQUINARIA,INSTALACIONES Y UTILLAJE            |                             |                           |                            |                           |           |  |                                    |  |                             | 24.401,35      | 24.401,35               |                         |
| 214                        | ELEMENTOS DE TRANSPORTE                        |                             |                           |                            |                           |           |  |                                    |  |                             |                |                         |                         |
| 215                        | MOBILIARIO Y ENSERES                           |                             |                           |                            |                           |           |  |                                    |  |                             | 542.544,08     | 542.544,08              |                         |
| 216                        | EQUIPOS PARA PROCESOS DE INFORMACION           |                             |                           |                            |                           |           |  |                                    |  |                             |                |                         |                         |
| 219                        | OTRO INMOVILIZADO MATERIAL                     |                             |                           |                            |                           |           |  |                                    |  |                             |                |                         |                         |
|                            | TOTAL ARTICULO 21 REPARACION,MANTEN.Y CONSERV. |                             |                           |                            |                           |           |  |                                    |  |                             | 4.409.461,79   | 4.409.461,79            |                         |
| 2200                       | ORDINARIO NO INVENTARIABLE                     |                             |                           |                            |                           |           |  |                                    |  |                             | 162.855,00     | 162.855,00              |                         |
| 2201                       | PRENSA, REV., LIBROS Y OTRAS PUBLIC.           |                             |                           |                            |                           |           |  |                                    |  |                             |                |                         |                         |
| 2202                       | MATERIAL INFORMATICO NO INVENTARIABLE          |                             |                           |                            |                           |           |  |                                    |  |                             |                |                         |                         |
| 22100                      | ENERGIA ELECTRICA                              |                             |                           |                            |                           |           |  |                                    |  |                             | 131.500,00     | 131.500,00              |                         |
| 22101                      | AGUA   |                             |                           |                            |                           |           |  |                                    |  |                             | 1.200,00       | 1.200,00                |                         |
| 22102                      | GAS  |                             |                           |                            |                           |           |  |                                    |  |                             | 8.928,80       | 8.928,80                |                         |
| 22103                      | COMBUSTIBLE                                    |                             |                           |                            |                           |           |  |                                    |  |                             |                |                         |                         |
| 22110                      | PRODUCTOS FARMACEUTICOS                        |                             |                           |                            |                           |           |  |                                    |  |                             |                |                         |                         |
| 2212                       | INSTRUM. Y PEQ. UTILLAJE SANITARIO             |                             |                           |                            |                           |           |  |                                    |  |                             |                |                         |                         |
| 2213                       | INSTRUM. Y PEQ. UTILLAJE NO SANITARIO          |                             |                           |                            |                           |           |  |                                    |  |                             |                |                         |                         |
| 22140                      | LENCERIA                                       |                             |                           |                            |                           |           |  |                                    |  |                             |                |                         |                         |
| 22141                      | VESTUARIO                                      |                             |                           |                            |                           |           |  |                                    |  |                             |                |                         |                         |
| 22161                      | MATERIAL DE LABORATORIO                        |                             |                           |                            |                           |           |  |                                    |  |                             |                |                         |                         |
| 22164                      | OTRO MATERIAL SANITARIO                        |                             |                           |                            |                           |           |  |                                    |  |                             |                |                         |                         |
| 2217                       | MAT.NO SANIT PARA CONSUMO Y REPOSIC.           |                             |                           |                            |                           |           |  |                                    |  |                             |                |                         |                         |
| 2219                       | OTROS SUMINISTROS                              |                             |                           |                            |                           |           |  |                                    |  |                             | 35.000,00      | 35.000,00               |                         |
| 22200                      | SERV. TELECOMUNICACIONES                       |                             |                           |                            |                           |           |  |                                    |  |                             |                |                         |                         |
| 2221                       | POSTALES Y MENSAJERIA                          |                             |                           |                            |                           |           |  |                                    |  |                             | 1.488.967,50   | 1.488.967,50            |                         |
| 2229                       | OTRAS  |                             |                           |                            |                           |           |  |                                    |  |                             |                |                         |                         |
| 223                        | TRANSPORTES                                    |                             |                           |                            |                           |           |  |                                    |  |                             |                |                         |                         |
| 2240                       | EDIFICIOS Y LOCALES                            |                             |                           |                            |                           |           |  |                                    |  |                             |                |                         |                         |
| 2241                       | VEHICULOS                                      |                             |                           |                            |                           |           |  |                                    |  |                             |                |                         |                         |
| 2250                       | ESTATALES                                      |                             |                           |                            |                           |           |  |                                    |  |                             |                |                         |                         |
| 2251                       | AUTONOMICOS                                    |                             |                           |                            |                           |           |  |                                    |  |                             |                |                         |                         |
| 2252                       | LOCALES  |                             |                           |                            |                           |           |  |                                    |  |                             |                |                         |                         |
| 2261                       | ATENC.PROTOCOLAR. Y REPRESENTATIVAS            |                             |                           |                            |                           |           |  |                                    |  |                             |                |                         |                         |
| 22620                      | DE GESTION ADMINISTRATIVA                      |                             |                           |                            |                           |           |  |                                    |  |                             |                |                         |                         |
| 22621                      | DE COMUNICACION                                |                             |                           |                            |                           |           |  |                                    |  |                             |                |                         |                         |
| 2263                       | JURIDICOS, CONTENCIOSOS                        |                             |                           |                            |                           |           |  |                                    |  |                             | 18.000,00      | 18.000,00               |                         |
| 2265                       | CUOTAS DE ASOCIACION                           |                             |                           |                            |                           |           |  |                                    |  |                             |                |                         |                         |
| 22660                      | REUNIONES,CONFEREN.Y CELEBRAC.ACTOS            |                             |                           |                            |                           |           |  |                                    |  |                             | 561.437,27     | 561.437,27              |                         |
| 22661                      | CURSOS DE FORMACION                            |                             |                           |                            |                           |           |  |                                    |  |                             |                |                         |                         |
| 2269                       | OTROS  |                             |                           |                            |                           |           |  |                                    |  |                             |                |                         |                         |
| 2270                       | INFORMES,DICT.Y OTRAS ACTUA.PROFES.            |                             |                           |                            |                           |           |  |                                    |  |                             | 9.700,00       | 9.700,00                |                         |
| 2271                       | ESTUDIOS.PROYEC.INVES.Y OTRAS ACTIV.           |                             |                           |                            |                           |           |  |                                    |  |                             |                |                         |                         |
| 2273                       | LIMPIEZA Y ASEO                                |                             |                           |                            |                           |           |  |                                    |  |                             | 404.665,13     | 404.665,13              |                         |
| 2274                       | SEGURIDAD                                      |                             |                           |                            |                           |           |  |                                    |  |                             | 407.977,11     | 407.977,11              |                         |
| 2276                       | SERV. CONTRATADOS ADMINISTRATIVOS              |                             |                           |                            |                           |           |  |                                    |  |                             | 370.471,44     | 370.471,44              |                         |
| 22782                      | SERVICIOS DE CARACTER INFORMATICO              |                             |                           |                            |                           |           |  |                                    |  |                             |                |                         |                         |
| 2279                       | OTROS  |                             |                           |                            |                           |           |  |                                    |  |                             | 340.860,56     | 340.860,56              |                         |
|                            | TOTAL ARTICULO 22 MATER.SUMINIST.Y OTROS       |                             |                           |                            |                           |           |  |                                    |  |                             | 3.941.562,81   | 3.941.562,81            |                         |
| 230                        | DIETAS   |                             |                           |                            |                           |           |  |                                    |  |                             | 9.700,00       | 9.700,00                |                         |

MODIFICACIONES DE CRÉDITO

EJERCICIO: 2013

Entidad: TGSS  
PROGRAMA: 4591 DIRECCIÓN Y SERVICIOS GENERALES  
TIPOS DE MODIFICACIONES

| CLASIFICACIÓN<br>ECONÓMICA | DESCRIPCIÓN   | CRÉDITOS<br>EXTRAORDINARIOS | SUPLEMENTOS DE<br>CRÉDITO | AMPLIACIONES DE<br>CRÉDITO | TRANSFERENCIAS DE CRÉDITO |           | INCORPORACIONES<br><br>REMANENTES DE CRÉDITO | CRÉDITOS GENERADOS<br>POR INGRESOS | BAJAS POR ANULACIÓN Y<br>RECTIFICACIÓN | REDISTRIBUCIONES DE CRÉDITO |                | OTRAS<br>MODIFICACIONES | TOTAL<br>MODIFICACIONES |
|----------------------------|---|-----------------------------|---------------------------|----------------------------|---------------------------|-----------|--|------------------------------------|--|-----------------------------|----------------|-------------------------|-------------------------|
|                            |   |                             |                           |                            | POSITIVAS                 | NEGATIVAS |  |                                    |  | POSITIVAS                   | NEGATIVAS      |                         |                         |
| 231                        | LOCOMOCION  |                             |                           |                            |                           |           |  |                                    |  | 3.100,00                    | 3.100,00       |                         |                         |
| 233                        | OTRAS INDEMNIZACIONES                                 |                             |                           |                            |                           |           |  |                                    |  | 835.467,50                  | 835.467,50     |                         |                         |
|                            | TOTAL ARTICULO 23 INDEMNIZ.RAZON SERVICIO             |                             |                           |                            |                           |           |  |                                    |  | 848.267,50                  | 848.267,50     |                         |                         |
|                            | TOTAL CAPITULO 2 GAST.CORRIENT.BIENES Y SERV.         |                             |                           |                            |                           |           |  |                                    |  | 9.199.292,10                | 9.199.292,10   |                         |                         |
| 4009                       | OTRAS   |                             |                           |                            | 25.000,00                 |           |  |                                    |  |                             |                |                         | 25.000,00               |
|                            | TOTAL ARTICULO 40 A LA ADMON.DEL ESTADO               |                             |                           |                            | 25.000,00                 |           |  |                                    |  |                             |                |                         | 25.000,00               |
| 449                        | OTRAS TRANSFERENCIAS                                  |                             |                           |                            |                           |           |  |                                    |  |                             |                |                         |                         |
|                            | TOTAL ARTICULO 44 A SOC.,ENT.PUB.EMP.,FUND.Y RES.ENT. |                             |                           |                            |                           |           |  |                                    |  |                             |                |                         |                         |
| 4809                       | OTRAS AYUDAS A FAMILIAS E INST.                       |                             |                           |                            |                           |           |  |                                    |  |                             |                |                         |                         |
|                            | TOTAL ARTICULO 48 A FAMIL.E INST.SIN F.LUCRO          |                             |                           |                            |                           |           |  |                                    |  |                             |                |                         |                         |
|                            | TOTAL CAPITULO 4 TRANSFERENC. CORRIENTES              |                             |                           |                            | 25.000,00                 |           |  |                                    |  |                             |                |                         | 25.000,00               |
| 6221                       | CONSTRUCCIONES  |                             |                           |                            |                           |           |  |                                    |  |                             |                |                         |                         |
| 623                        | MAQUINARIA, INSTALACIONES Y UTILLAJE                  |                             |                           |                            |                           |           |  |                                    |  |                             |                |                         |                         |
| 625                        | MOBILIARIO Y ENSERES                                  |                             |                           |                            |                           |           |  |                                    |  | 283.437,06                  | 283.437,06     |                         |                         |
|                            | TOTAL ARTICULO 62 INVERSIONES NUEVAS                  |                             |                           |                            |                           |           |  |                                    |  | 283.437,06                  | 283.437,06     |                         |                         |
| 6321                       | CONSTRUCCIONES  |                             |                           |                            |                           |           |  |                                    |  |                             |                |                         |                         |
| 633                        | MAQUINARIA, INSTALACIONES Y UTILLAJE                  |                             |                           |                            |                           |           |  |                                    |  |                             |                |                         |                         |
| 635                        | MOBILIARIO Y ENSERES                                  |                             |                           |                            |                           |           |  |                                    |  |                             |                |                         |                         |
|                            | TOTAL ARTICULO 63 INVERSIONES DE REPOSICION           |                             |                           |                            |                           |           |  |                                    |  |                             |                |                         |                         |
|                            | TOTAL CAPITULO 6 INVERSIONES REALES                   |                             |                           |                            |                           |           |  |                                    |  | 283.437,06                  | 283.437,06     |                         |                         |
| 8300                       | AL PERSONAL   |                             |                           |                            |                           |           |  |                                    |  |                             |                |                         |                         |
|                            | TOTAL ARTICULO 83 CONC.PRESTAM.NO PUBLIC.             |                             |                           |                            |                           |           |  |                                    |  |                             |                |                         |                         |
| 8400                       | A CORTO PLAZO   |                             |                           |                            |                           |           |  |                                    |  |                             |                |                         |                         |
| 8401                       | A LARGO PLAZO   |                             |                           |                            |                           |           |  |                                    |  |                             |                |                         |                         |
| 8410                       | A CORTO PLAZO   |                             |                           |                            |                           |           |  |                                    |  |                             |                |                         |                         |
| 8411                       | A LARGO PLAZO   |                             |                           |                            |                           |           |  |                                    |  | 541,59                      | 541,59         |                         |                         |
|                            | TOTAL ARTICULO 84 CONST.DE DEPOS. IMPOSIC. Y FIANZAS  |                             |                           |                            |                           |           |  |                                    |  | 541,59                      | 541,59         |                         |                         |
|                            | TOTAL CAPITULO 8 ACTIVOS FINANCIEROS                  |                             |                           |                            |                           |           |  |                                    |  | 541,59                      | 541,59         |                         |                         |
|                            | TOTAL PROGRAMA 91 DIRECCION Y SERV.GENERALES          |                             |                           | 300.000,00                 | 25.000,00                 | 5.000,00  |  |                                    |  | 116.533.688,39              | 116.533.688,39 |                         | 320.000,00              |

MODIFICACIONES DE CRÉDITO

EJERCICIO: 2013

Entidad: TGSS  
PROGRAMA: 4592 INFORMACIÓN Y ATENCIÓN PERSONALIZADA  
TIPOS DE MODIFICACIONES

| CLASIFICACIÓN<br>ECONÓMICA | DESCRIPCIÓN  | CRÉDITOS<br>EXTRAORDINARIOS | SUPLEMENTOS DE<br>CRÉDITO | AMPLIACIONES DE<br>CRÉDITO | TRANSFERENCIAS DE CRÉDITO |           | INCORPORACIONES<br><br>REMANENTES DE CRÉDITO | CRÉDITOS GENERADOS<br>POR INGRESOS | BAJAS POR ANULACIÓN Y<br>RECTIFICACIÓN | REDISTRIBUCIONES DE CRÉDITO |                | OTRAS<br>MODIFICACIONES | TOTAL<br>MODIFICACIONES |
|----------------------------|--|-----------------------------|---------------------------|----------------------------|---------------------------|-----------|--|------------------------------------|--|-----------------------------|----------------|-------------------------|-------------------------|
|                            |  |                             |                           |                            | POSITIVAS                 | NEGATIVAS |  |                                    |  | POSITIVAS                   | NEGATIVAS      |                         |                         |
| 12010                      | SUELDOS (EXCEPTO PERSONAL DE CUPO)                     |                             |                           |                            |                           |           |  |                                    |  | 109.124,09                  | 109.124,09     |                         |                         |
| 1203                       | DEL SUBGRUPO C1 Y GRUPO C                              |                             |                           |                            |                           |           |  |                                    |  | 1.047.212,34                | 1.047.212,34   |                         |                         |
| 1204                       | DEL SUBGRUPO C2 Y GRUPO D                              |                             |                           |                            |                           |           |  |                                    |  | 816.731,81                  | 816.731,81     |                         |                         |
| 1206                       | TRIENIOS   |                             |                           |                            |                           |           |  |                                    |  | 527.928,09                  | 527.928,09     |                         |                         |
| 1207                       | PAGAS EXTRA.   |                             |                           |                            |                           |           |  |                                    |  | 564.045,87                  | 564.045,87     |                         |                         |
| 1210                       | COMPLEMENTO DE DESTINO                                 |                             |                           |                            |                           |           |  |                                    |  | 1.047.419,24                | 1.047.419,24   |                         |                         |
| 12110                      | COMPONENTE GRAL.PERSONAL NO SANIT.                     |                             |                           |                            |                           |           |  |                                    |  | 1.056.071,67                | 1.056.071,67   |                         |                         |
| 1212                       | INDEMNIZACION POR RESIDENCIA                           |                             |                           |                            |                           |           |  |                                    |  | 27.753,33                   | 27.753,33      |                         |                         |
| 12191                      | COMPLEMENTOS TRANSITORIOS ABSORBIBLE                   |                             |                           |                            |                           |           |  |                                    |  |                             |                |                         |                         |
| 12199                      | OTROS COMPLEMENTOS                                     |                             |                           |                            |                           |           |  |                                    |  | 29.676,89                   | 29.676,89      |                         |                         |
|                            | TOTAL ARTICULO 12 PERS.FUNC. Y ESTATUTARIO             |                             |                           |                            |                           |           |  |                                    |  | 5.225.963,33                | 5.225.963,33   |                         |                         |
| 1500                       | POR DESEMPEÑO DEL PUESTO                               |                             |                           |                            |                           |           |  |                                    |  | 1.317.460,93                | 1.317.460,93   |                         |                         |
| 1501                       | POR CUMPLIMIENTO DE OBJETIVOS                          |                             |                           |                            |                           |           |  |                                    |  | 374.842,16                  | 374.842,16     |                         |                         |
| 151                        | GRATIFICACIONES  |                             |                           |                            |                           |           |  |                                    |  |                             |                |                         |                         |
|                            | TOTAL ARTICULO 15 INCENTIVOS AL RENDIMIENTO            |                             |                           |                            |                           |           |  |                                    |  | 1.692.303,09                | 1.692.303,09   |                         |                         |
| 1600                       | CUOTAS DE LA SEGURIDAD SOCIAL                          |                             |                           |                            |                           |           |  |                                    |  | 1.535.682,47                | 1.535.682,47   |                         |                         |
|                            | TOTAL ARTICULO 16 CUOT.PREST.Y GAST.SOC.               |                             |                           |                            |                           |           |  |                                    |  | 1.535.682,47                | 1.535.682,47   |                         |                         |
|                            | TOTAL CAPITULO 1 GASTOS DE PERSONAL                    |                             |                           |                            |                           |           |  |                                    |  | 8.453.948,89                | 8.453.948,89   |                         |                         |
| 22621                      | DE COMUNICACION  |                             |                           |                            |                           |           |  |                                    |  |                             |                |                         |                         |
| 2270                       | INFORMES, DICT. Y OTRAS ACTUA.PROFES.                  |                             |                           |                            |                           |           |  |                                    |  |                             |                |                         |                         |
|                            | TOTAL ARTICULO 22 MATER. SUMINIST.Y OTROS              |                             |                           |                            |                           |           |  |                                    |  |                             |                |                         |                         |
| 240                        | GASTOS DE EDICION Y DISTRIBUCION                       |                             |                           |                            |                           |           |  |                                    |  |                             |                |                         |                         |
|                            | TOTAL ARTICULO 24 GASTOS DE PUBLICACIONES              |                             |                           |                            |                           |           |  |                                    |  |                             |                |                         |                         |
|                            | TOTAL CAPITULO 2 GAST.CORRIENT.BIENES Y SERV.          |                             |                           |                            |                           |           |  |                                    |  | 8.453.948,89                | 8.453.948,89   |                         |                         |
|                            | TOTAL PROGRAMA 92 INFORMACION Y ATENCION PERSONALIZADA |                             |                           |                            |                           |           |  |                                    |  | 124.987.637,28              | 124.987.637,28 |                         |                         |
|                            | TOTAL GRUPO PROGRAMA 45 ADMON.SERVIC. GRLES.DE TESOR   |                             |                           | 300.000,00                 |                           | 25.000,00 | 5.000,00                                     |                                    |  |                             |                |                         | 320.000,00              |

MODIFICACIONES DE CRÉDITO

EJERCICIO: 2013

Entidad: TGSS  
PROGRAMA: 4693 CONTROL INTERNO Y CONTABILIDAD  
TIPOS DE MODIFICACIONES

| CLASIFICACIÓN<br>ECONÓMICA | DESCRIPCIÓN  | CRÉDITOS<br>EXTRAORDINARIOS | SUPLEMENTOS DE<br>CRÉDITO | AMPLIACIONES DE<br>CRÉDITO | TRANSFERENCIAS DE CRÉDITO |           | INCORPORACIONES<br>REMANENTES DE CRÉDITO | CRÉDITOS GENERADOS<br>POR INGRESOS | BAJAS POR ANULACIÓN Y<br>RECTIFICACIÓN | REDISTRIBUCIONES DE CRÉDITO |           | OTRAS<br>MODIFICACIONES | TOTAL<br>MODIFICACIONES |
|----------------------------|--|-----------------------------|---------------------------|----------------------------|---------------------------|-----------|--|------------------------------------|--|-----------------------------|-----------|-------------------------|-------------------------|
|                            |  |                             |                           |                            | POSITIVAS                 | NEGATIVAS |  |                                    |  | POSITIVAS                   | NEGATIVAS |                         |                         |
| 12000                      | SUELDOS. (EXCEPTO PERS.CUPO Y EVIS)                    |                             |                           |                            |                           |           |  |                                    |  |                             |           |                         |                         |
| 12010                      | SUELDOS (EXCEPTO PERSONAL DE CUPO)                     |                             |                           |                            |                           |           |  |                                    |  |                             |           |                         |                         |
| 1203                       | DEL SUBGRUPO C1 Y GRUPO C                              |                             |                           |                            |                           |           |  |                                    |  |                             |           |                         |                         |
| 1204                       | DEL SUBGRUPO C2 Y GRUPO D                              |                             |                           |                            |                           |           |  |                                    |  |                             |           |                         |                         |
| 1206                       | TRIENIOS   |                             |                           |                            |                           |           |  |                                    |  |                             |           |                         |                         |
| 1207                       | PAGAS EXTRA.   |                             |                           |                            |                           |           |  |                                    |  |                             |           |                         |                         |
| 1210                       | COMPLEMENTO DE DESTINO                                 |                             |                           |                            |                           |           |  |                                    |  |                             |           |                         |                         |
| 12110                      | COMPONENTE GRAL.PERSONAL NO SANIT.                     |                             |                           |                            |                           |           |  |                                    |  |                             |           |                         |                         |
| 1212                       | INDEMNIZACION POR RESIDENCIA                           |                             |                           |                            |                           |           |  |                                    |  |                             |           |                         |                         |
| 12191                      | COMPLEMENTOS TRANSITORIOS ABSORBIBLE                   |                             |                           |                            |                           |           |  |                                    |  |                             |           |                         |                         |
| 12199                      | OTROS COMPLEMENTOS                                     |                             |                           |                            |                           |           |  |                                    |  |                             |           |                         |                         |
| 1240                       | SUELDOS DEL SUBGRUPO A1 Y GRUPO A                      |                             |                           |                            |                           |           |  |                                    |  |                             |           |                         |                         |
| 1247                       | PAGAS EXTRAORDINARIAS                                  |                             |                           |                            |                           |           |  |                                    |  |                             |           |                         |                         |
| 13090                      | TOTAL ARTICULO 12 PERS.FUNC. Y ESTATUTARIO             |                             |                           |                            |                           |           |  |                                    |  |                             |           |                         |                         |
|                            | RETRIBUCIONES BASICAS Y OTRAS REMUN.                   |                             |                           |                            |                           |           |  |                                    |  |                             |           |                         |                         |
|                            | TOTAL ARTICULO 13 LABORALES                            |                             |                           |                            |                           |           |  |                                    |  |                             |           |                         |                         |
| 1500                       | POR DESEMPEÑO DEL PUESTO                               |                             |                           |                            |                           |           |  |                                    |  |                             |           |                         |                         |
| 1501                       | POR CUMPLIMIENTO DE OBJETIVOS                          |                             |                           |                            |                           |           |  |                                    |  |                             |           |                         |                         |
| 151                        | GRATIFICACIONES  |                             |                           |                            |                           |           |  |                                    |  |                             |           |                         |                         |
|                            | TOTAL ARTICULO 15 INCENTIVOS AL RENDIMIENTO            |                             |                           |                            |                           |           |  |                                    |  |                             |           |                         |                         |
| 1600                       | CUOTAS DE LA SEGURIDAD SOCIAL                          |                             |                           |                            |                           |           |  |                                    |  |                             |           |                         |                         |
| 1620                       | FORM.Y PERFECCIONAM. DEL PERSONAL                      |                             |                           |                            |                           |           |  |                                    |  |                             |           |                         |                         |
| 1621                       | SERVICIOS DE COMEDOR                                   |                             |                           |                            |                           |           |  |                                    |  |                             |           |                         |                         |
| 1622                       | TRANSPORTE DE PERSONAL                                 |                             |                           |                            |                           |           |  |                                    |  |                             |           |                         |                         |
| 1623                       | RECONOCIMIENTOS MEDICOS                                |                             |                           |                            |                           |           |  |                                    |  |                             |           |                         |                         |
| 1624                       | ACCION SOCIAL GENERAL                                  |                             |                           |                            |                           |           |  |                                    |  |                             |           |                         |                         |
| 1625                       | SEGUROS  |                             |                           |                            |                           |           |  |                                    |  |                             |           |                         |                         |
|                            | TOTAL ARTICULO 16 CUOT.PREST.Y GAST.SOC.               |                             |                           |                            |                           |           |  |                                    |  |                             |           |                         |                         |
|                            | TOTAL CAPITULO 1 GASTOS DE PERSONAL                    |                             |                           |                            |                           |           |  |                                    |  |                             |           |                         |                         |
| 212                        | EDIFICIOS Y OTRAS CONSTRUCCIONES                       |                             |                           |                            |                           |           |  |                                    |  |                             |           |                         |                         |
| 213                        | MAQUINARIA,INSTALACIONES Y UTILLAJE                    |                             |                           |                            |                           |           |  |                                    |  |                             |           |                         |                         |
| 215                        | MOBILIARIO Y ENSERES                                   |                             |                           |                            |                           |           |  |                                    |  |                             |           |                         |                         |
| 216                        | EQUIPOS PARA PROCESOS DE INFORMACION                   |                             |                           |                            |                           |           |  |                                    |  |                             |           |                         |                         |
|                            | TOTAL ARTICULO 21 REPARACION,MANTEN.Y CONSERV.         |                             |                           |                            |                           |           |  |                                    |  |                             |           |                         |                         |
| 2200                       | ORDINARIO NO INVENTARIABLE                             |                             |                           |                            |                           |           |  |                                    |  |                             |           |                         |                         |
| 2201                       | PRENSA, REV., LIBROS Y OTRAS PUBLIC.                   |                             |                           |                            |                           |           |  |                                    |  |                             |           |                         |                         |
| 2202                       | MATERIAL INFORMATICO NO INVENTARIABLE                  |                             |                           |                            |                           |           |  |                                    |  |                             |           |                         |                         |
| 22101                      | AGUA   |                             |                           |                            |                           |           |  |                                    |  |                             |           |                         |                         |
| 2213                       | INSTRUM.Y PEG. UTILLAJE NO SANITARIO                   |                             |                           |                            |                           |           |  |                                    |  |                             |           |                         |                         |
| 2217                       | MAT.NO SANIT.PARA CONSUMO Y REPOSIC.                   |                             |                           |                            |                           |           |  |                                    |  |                             |           |                         |                         |
| 2219                       | OTROS SUMINISTROS                                      |                             |                           |                            |                           |           |  |                                    |  |                             |           |                         |                         |
| 22200                      | SERV. TELECOMUNICACIONES                               |                             |                           |                            |                           |           |  |                                    |  |                             |           |                         |                         |
| 223                        | TRANSPORTES  |                             |                           |                            |                           |           |  |                                    |  |                             |           |                         |                         |
| 22620                      | DE GESTION ADMINISTRATIVA                              |                             |                           |                            |                           |           |  |                                    |  |                             |           |                         |                         |
| 22621                      | DE COMUNICACION  |                             |                           |                            |                           |           |  |                                    |  |                             |           |                         |                         |
| 2263                       | JURIDICOS, CONTENCIOSOS                                |                             |                           |                            |                           |           |  |                                    |  |                             |           |                         |                         |
| 22660                      | REUNIONES,CONFEREN.Y CELEBRAC.ACTOS                    |                             |                           |                            |                           |           |  |                                    |  |                             |           |                         |                         |
| 22661                      | CURSOS DE FORMACION                                    |                             |                           |                            |                           |           |  |                                    |  |                             |           |                         |                         |
| 2269                       | OTROS  |                             |                           |                            |                           |           |  |                                    |  |                             |           |                         |                         |
| 2270                       | INFORMES,DICT.Y OTRAS ACTUA.PROFES.                    |                             |                           |                            |                           |           |  |                                    |  |                             |           |                         |                         |
| 2273                       | LIMPIEZA Y ASEO  |                             |                           |                            |                           |           |  |                                    |  |                             |           |                         |                         |
| 2279                       | OTROS  |                             |                           |                            |                           |           |  |                                    |  |                             |           |                         |                         |
|                            | TOTAL ARTICULO 22 MATER.SUMINIST.Y OTROS               |                             |                           |                            |                           |           |  |                                    |  |                             |           |                         |                         |
| 230                        | DIETAS   |                             |                           |                            |                           |           |  |                                    |  |                             |           |                         |                         |
| 231                        | LOCOMOCION   |                             |                           |                            |                           |           |  |                                    |  |                             |           |                         |                         |
| 233                        | OTRAS INDEMNIZACIONES                                  |                             |                           |                            |                           |           |  |                                    |  |                             |           |                         |                         |
|                            | TOTAL ARTICULO 23 INDEMNIZ.RAZON SERVICIO              |                             |                           |                            |                           |           |  |                                    |  |                             |           |                         |                         |
| 240                        | GASTOS DE EDICION Y DISTRIBUCION                       |                             |                           |                            |                           |           |  |                                    |  |                             |           |                         |                         |
|                            | TOTAL ARTICULO 24 GASTOS DE PUBLICACIONES              |                             |                           |                            |                           |           |  |                                    |  |                             |           |                         |                         |
|                            | TOTAL CAPITULO 2 GAST.CORRIENT.BIENES Y SERV.          |                             |                           |                            |                           |           |  |                                    |  |                             |           |                         |                         |
| 3529                       | OTROS  |                             |                           |                            |                           |           |  |                                    |  |                             |           |                         |                         |
|                            | TOTAL ARTICULO 35 INTERES.DEMORA Y OTROS GASTOS        |                             |                           |                            |                           |           |  |                                    |  |                             |           |                         |                         |
|                            | TOTAL CAPITULO 3 GASTOS FINANCIEROS                    |                             |                           |                            |                           |           |  |                                    |  |                             |           |                         |                         |
| 625                        | MOBILIARIO Y ENSERES                                   |                             |                           |                            |                           |           |  |                                    |  |                             |           |                         |                         |
| 628                        | OTRO INMOVILIZADO MATERIAL                             |                             |                           |                            |                           |           |  |                                    |  |                             |           |                         |                         |
|                            | TOTAL ARTICULO 62 INVERSIONES NUEVAS                   |                             |                           |                            |                           |           |  |                                    |  |                             |           |                         |                         |
| 635                        | MOBILIARIO Y ENSERES                                   |                             |                           |                            |                           |           |  |                                    |  |                             |           |                         |                         |
| 638                        | OTRO INMOVILIZADO MATERIAL                             |                             |                           |                            |                           |           |  |                                    |  |                             |           |                         |                         |
|                            | TOTAL ARTICULO 63 INVERSIONES DE REPOSICION            |                             |                           |                            |                           |           |  |                                    |  |                             |           |                         |                         |
|                            | TOTAL CAPITULO 6 INVERSIONES REALES                    |                             |                           |                            |                           |           |  |                                    |  |                             |           |                         |                         |
| 8300                       | AL PERSONAL  |                             |                           |                            |                           |           |  |                                    |  |                             |           |                         |                         |
|                            | TOTAL ARTICULO 83 CONC.PRESTAM.NO PUBLIC.              |                             |                           |                            |                           |           |  |                                    |  |                             |           |                         |                         |
|                            | TOTAL CAPITULO 8 ACTIVOS FINANCIEROS                   |                             |                           |                            |                           |           |  |                                    |  |                             |           |                         |                         |
|                            | TOTAL PROGRAMA 93 CONTROL INTERNO Y CONTABILIDAD       |                             |                           |                            |                           |           |  |                                    |  |                             |           |                         |                         |
|                            | TOTAL GRUPO PROGRAMA 46 CONTROL INTERNO Y CONTABILIDAD |                             |                           |                            |                           |           |  |                                    |  |                             |           |                         |                         |

MODIFICACIONES DE CRÉDITO

EJERCICIO: 2013

Entidad: TGSS

PROGRAMA: 4794 DIRECCIÓN Y COORDINACIÓN DE LA ASISTENCIA JURIDICA DE LA ADMINISTRACIÓN DE LA S.S.  
TIPOS DE MODIFICACIONES

| CLASIFICACIÓN<br>ECONÓMICA | DESCRIPCIÓN  | CRÉDITOS<br>EXTRAORDINARIOS | SUPLEMENTOS DE<br>CRÉDITO | AMPLIACIONES DE<br>CRÉDITO | TRANSFERENCIAS DE CRÉDITO |           | INCORPORACIONES<br>REMANENTES DE CRÉDITO | CRÉDITOS GENERADOS<br>POR INGRESOS | BAJAS POR ANULACIÓN Y<br>RECTIFICACIÓN | REDISTRIBUCIONES DE CRÉDITO |           | OTRAS<br>MODIFICACIONES | TOTAL<br>MODIFICACIONES |
|----------------------------|--|-----------------------------|---------------------------|----------------------------|---------------------------|-----------|--|------------------------------------|--|-----------------------------|-----------|-------------------------|-------------------------|
|                            |  |                             |                           |                            | POSITIVAS                 | NEGATIVAS |  |                                    |  | POSITIVAS                   | NEGATIVAS |                         |                         |
| 12000                      | SUELDOS. (EXCEPTO PERS.CUPO Y EVIS)                          |                             |                           |                            |                           | 10.000,00 |  |                                    |  |                             |           |                         | 10.000,00               |
| 12010                      | SUELDOS (EXCEPTO PERSONAL DE CUPO)                           |                             |                           |                            |                           | 10.000,00 |  |                                    |  |                             |           |                         | 10.000,00               |
| 1203                       | DEL SUBGRUPO C1 Y GRUPO C                                    |                             |                           |                            |                           | 15.000,00 |  |                                    |  |                             |           |                         | 15.000,00               |
| 1204                       | DEL SUBGRUPO C2 Y GRUPO D                                    |                             |                           |                            |                           |           |  |                                    |  |                             |           |                         |                         |
| 1206                       | TRIENIOS   |                             |                           |                            |                           |           |  |                                    |  |                             |           |                         |                         |
| 1207                       | PAGAS EXTRA.   |                             |                           |                            |                           |           |  |                                    |  |                             |           |                         |                         |
| 1210                       | COMPLEMENTO DE DESTINO                                       |                             |                           |                            |                           |           |  |                                    |  |                             |           |                         |                         |
| 12110                      | COMPONENTE GRAL.PERSONAL NO SANIT.                           |                             |                           |                            |                           |           |  |                                    |  |                             |           |                         |                         |
|                            | TOTAL ARTICULO 12 PERS.FUNC. Y ESTATUTARIO                   |                             |                           |                            |                           | 35.000,00 |  |                                    |  |                             |           |                         | 35.000,00               |
| 1500                       | POR DESEMPEÑO DEL PUESTO                                     |                             |                           |                            |                           |           |  |                                    |  |                             |           |                         |                         |
| 1501                       | POR CUMPLIMIENTO DE OBJETIVOS                                |                             |                           |                            |                           |           |  |                                    |  |                             |           |                         |                         |
| 151                        | GRATIFICACIONES  |                             |                           |                            |                           |           |  |                                    |  |                             |           |                         |                         |
|                            | TOTAL ARTICULO 15 INCENTIVOS AL RENDIMIENTO                  |                             |                           |                            |                           |           |  |                                    |  |                             |           |                         |                         |
| 1600                       | CUOTAS DE LA SEGURIDAD SOCIAL                                |                             |                           | 30.000,00                  |                           |           |  |                                    |  |                             |           |                         | 30.000,00               |
| 1620                       | FORM.Y PERFECCIONAM. DEL PERSONAL                            |                             |                           |                            |                           |           |  |                                    |  |                             |           |                         |                         |
| 1621                       | SERVICIOS DE COMEDOR   |                             |                           |                            |                           |           |  |                                    |  |                             |           |                         |                         |
| 1624                       | ACCION SOCIAL GENERAL  |                             |                           |                            |                           | 5.000,00  |  |                                    |  |                             |           |                         | 5.000,00                |
|                            | TOTAL ARTICULO 16 CUOT.PREST.Y GAST.SOC.                     |                             |                           | 30.000,00                  |                           | 5.000,00  |  |                                    |  |                             |           |                         | 35.000,00               |
|                            | TOTAL CAPITULO 1 GASTOS DE PERSONAL                          |                             |                           | 30.000,00                  |                           | 40.000,00 |  |                                    |  |                             |           |                         | 70.000,00               |
| 202                        | ARRENDAM.EDIF.Y OTRAS CONSTRUCCIONES                         |                             |                           |                            |                           |           |  |                                    |  |                             |           |                         |                         |
|                            | TOTAL ARTICULO 20 ARRENDAMIENTOS Y CANONES                   |                             |                           |                            |                           |           |  |                                    |  |                             |           |                         |                         |
| 212                        | EDIFICIOS Y OTRAS CONSTRUCCIONES                             |                             |                           |                            |                           |           |  |                                    |  |                             |           |                         |                         |
| 213                        | MAQUINARIA,INSTALACIONES Y UTILLAJE                          |                             |                           |                            |                           |           |  |                                    |  |                             |           |                         |                         |
| 215                        | MOBILIARIO Y ENSERES   |                             |                           |                            |                           |           |  |                                    |  |                             |           |                         |                         |
| 216                        | EQUIPOS PARA PROCESOS DE INFORMACION                         |                             |                           |                            |                           |           |  |                                    |  |                             |           |                         |                         |
|                            | TOTAL ARTICULO 21 REPARACION,MANTEN.Y CONSERV.               |                             |                           |                            |                           |           |  |                                    |  |                             |           |                         |                         |
| 2200                       | ORDINARIO NO INVENTARIABLE                                   |                             |                           |                            |                           |           |  |                                    |  |                             |           |                         |                         |
| 2201                       | PRENSA, REV., LIBROS Y OTRAS PUBLIC.                         |                             |                           |                            |                           |           |  |                                    |  |                             |           |                         |                         |
| 2202                       | MATERIAL INFORMATICO NO INVENTARIABLE                        |                             |                           |                            |                           |           |  |                                    |  |                             |           |                         |                         |
| 22100                      | ENERGIA ELECTRICA  |                             |                           |                            |                           |           |  |                                    |  |                             |           |                         |                         |
| 22101                      | AGUA   |                             |                           |                            |                           |           |  |                                    |  |                             |           |                         | -35.000,00              |
| 22102                      | GAS  |                             |                           |                            |                           |           |  |                                    |  |                             |           |                         |                         |
| 22103                      | COMBUSTIBLE  |                             |                           |                            |                           |           |  |                                    |  |                             |           |                         |                         |
| 2212                       | INSTRUM. Y PEQ. UTILLAJE SANITARIO                           |                             |                           |                            |                           |           |  |                                    |  |                             |           |                         |                         |
| 2213                       | INSTRUM.Y PEQ. UTILLAJE NO SANITARIO                         |                             |                           |                            |                           |           |  |                                    |  |                             |           |                         |                         |
| 22141                      | VESTUARIO  |                             |                           |                            |                           |           |  |                                    |  |                             |           |                         |                         |
| 2219                       | OTROS SUMINISTROS  |                             |                           |                            |                           |           |  |                                    |  |                             |           |                         |                         |
| 22200                      | SERV. TELECOMUNICACIONES                                     |                             |                           |                            |                           |           |  |                                    | 20.000,00                              |                             |           |                         | -20.000,00              |
| 2221                       | POSTALES Y MENSAJERIA  |                             |                           |                            |                           |           |  |                                    |  |                             |           |                         |                         |
| 2229                       | OTRAS  |                             |                           |                            |                           |           |  |                                    |  |                             |           |                         |                         |
| 223                        | TRANSPORTES  |                             |                           |                            |                           |           |  |                                    |  |                             |           |                         |                         |
| 2250                       | ESTATALES  |                             |                           |                            |                           |           |  |                                    |  |                             |           |                         |                         |
| 2252                       | LOCALES  |                             |                           |                            |                           |           |  |                                    |  |                             |           |                         |                         |
| 22620                      | DE GESTION ADMINISTRATIVA                                    |                             |                           |                            |                           |           |  |                                    |  |                             |           |                         |                         |
| 22621                      | DE COMUNICACION  |                             |                           |                            |                           |           |  |                                    |  |                             |           |                         |                         |
| 2263                       | JURIDICOS, CONTENCIOSOS                                      |                             |                           |                            |                           |           |  |                                    |  |                             |           |                         |                         |
| 22660                      | REUNIONES,CONFEREN.Y CELEBRAC.ACTOS                          |                             |                           |                            |                           |           |  |                                    |  |                             |           |                         |                         |
| 22661                      | CURSOS DE FORMACION  |                             |                           |                            |                           |           |  |                                    |  |                             |           |                         |                         |
| 2269                       | OTROS  |                             |                           |                            |                           |           |  |                                    |  |                             |           |                         |                         |
| 2270                       | INFORMES,DICT.Y OTRAS ACTUA.PROFES.                          |                             |                           |                            |                           |           |  |                                    |  |                             |           |                         |                         |
| 2273                       | LIMPIEZA Y ASEO  |                             |                           |                            |                           |           |  |                                    |  |                             |           |                         |                         |
| 2274                       | SEGURIDAD  |                             |                           |                            |                           |           |  |                                    | 10.000,00                              |                             |           |                         | -10.000,00              |
| 2276                       | SERV. CONTRATADOS ADMINISTRATIVOS                            |                             |                           |                            |                           |           |  |                                    |  |                             |           |                         |                         |
| 22782                      | SERVICIOS DE CARACTER INFORMATICO                            |                             |                           |                            |                           |           |  |                                    |  |                             |           |                         |                         |
|                            | TOTAL ARTICULO 22 MATER.SUMINIST.Y OTROS                     |                             |                           |                            |                           |           |  |                                    | 30.000,00                              |                             |           |                         | -65.000,00              |
| 230                        | DIETAS   |                             |                           |                            |                           |           |  |                                    |  |                             |           |                         |                         |
| 231                        | LOCOMOCION   |                             |                           |                            |                           |           |  |                                    |  |                             |           |                         |                         |
| 233                        | OTRAS INDEMNIZACIONES  |                             |                           |                            |                           |           |  |                                    |  |                             |           |                         |                         |
|                            | TOTAL ARTICULO 23 INDEMNIZ.RAZON SERVICIO                    |                             |                           |                            |                           |           |  |                                    |  |                             |           |                         |                         |
| 240                        | GASTOS DE EDICION Y DISTRIBUCION                             |                             |                           |                            |                           |           |  |                                    |  |                             |           |                         |                         |
|                            | TOTAL ARTICULO 24 GASTOS DE PUBLICACIONES                    |                             |                           |                            |                           |           |  |                                    |  |                             |           |                         |                         |
|                            | TOTAL CAPITULO 2 GAST.CORRIENT.BIENES Y SERV.                |                             |                           |                            |                           | 35.000,00 |  |                                    | 30.000,00                              |                             |           |                         | -65.000,00              |
| 623                        | MAQUINARIA, INSTALACIONES Y UTILLAJE                         |                             |                           |                            |                           |           |  |                                    |  |                             |           |                         |                         |
| 625                        | MOBILIARIO Y ENSERES   |                             |                           |                            |                           |           |  |                                    |  |                             |           |                         |                         |
| 626                        | EQUIPOS PARA PROCESOS DE INFORMACION                         |                             |                           |                            |                           |           |  |                                    |  |                             |           |                         |                         |
| 629                        | INMOVILIZADO INMATERIAL                                      |                             |                           |                            |                           |           |  |                                    |  |                             |           |                         |                         |
|                            | TOTAL ARTICULO 62 INVERSIONES NUEVAS                         |                             |                           |                            |                           |           |  |                                    |  |                             |           |                         |                         |
| 6321                       | CONSTRUCCIONES   |                             |                           |                            |                           |           |  |                                    |  |                             |           |                         |                         |
| 635                        | MOBILIARIO Y ENSERES   |                             |                           |                            |                           |           |  |                                    |  |                             |           |                         |                         |
| 636                        | EQUIPOS PARA PROCESOS DE INFORMACION                         |                             |                           |                            |                           |           |  |                                    |  |                             |           |                         |                         |
|                            | TOTAL ARTICULO 63 INVERSIONES DE REPOSICION                  |                             |                           |                            |                           |           |  |                                    |  |                             |           |                         |                         |
|                            | TOTAL CAPITULO 6 INVERSIONES REALES                          |                             |                           |                            |                           |           |  |                                    |  |                             |           |                         |                         |
| 8300                       | AL PERSONAL  |                             |                           |                            |                           |           |  |                                    |  |                             |           |                         |                         |
|                            | TOTAL ARTICULO 83 CONC.PRESTAM.NO PUBLIC.                    |                             |                           |                            |                           |           |  |                                    |  |                             |           |                         |                         |
|                            | TOTAL CAPITULO 8 ACTIVOS FINANCIEROS                         |                             |                           |                            |                           |           |  |                                    |  |                             |           |                         |                         |
|                            | TOTAL PROGRAMA 94 DIRECC.Y COORDINA.ASIST.JURID.SEG.SO       |                             |                           | 30.000,00                  |                           | 40.000,00 | 35.000,00                                |                                    | 30.000,00                              |                             |           |                         | 5.000,00                |
|                            | TOTAL GRUPO PROGRAMA 47 DIREC.Y COORD. ASIS.JURID.SEG.SOCIAL |                             |                           | 30.000,00                  |                           | 40.000,00 | 35.000,00                                |                                    | 30.000,00                              |                             |           |                         | 5.000,00                |

MODIFICACIONES DE CRÉDITO

EJERCICIO: 2013

Entidad: TGSS  
 PROGRAMA: 4895 FONDO DE INVESTIGACIÓN DE LA PROTECCIÓN SOCIAL  
 TIPOS DE MODIFICACIONES

| CLASIFICACIÓN<br>ECONÓMICA | DESCRIPCIÓN   | CRÉDITOS<br>EXTRAORDINARIOS | SUPLEMENTOS DE<br>CRÉDITO | AMPLIACIONES DE<br>CRÉDITO | TRANSFERENCIAS DE CRÉDITO |              | INCORPORACIONES<br>REMANENTES DE CRÉDITO | CRÉDITOS GENERADOS<br>POR INGRESOS | BAJAS POR ANULACIÓN Y<br>RECTIFICACIÓN | REDISTRIBUCIONES DE CRÉDITO |                | OTRAS<br>MODIFICACIONES | TOTAL<br>MODIFICACIONES |
|----------------------------|---|-----------------------------|---------------------------|----------------------------|---------------------------|--------------|--|------------------------------------|--|-----------------------------|----------------|-------------------------|-------------------------|
|                            |   |                             |                           |                            | POSITIVAS                 | NEGATIVAS    |  |                                    |  | POSITIVAS                   | NEGATIVAS      |                         |                         |
| 2271                       | ESTUDIOS.PROYEC.INVES.Y OTRAS ACTIV.                        |                             |                           |                            |                           |              |  |                                    |  |                             |                |                         |                         |
|                            | TOTAL ARTICULO 22 MATER.SUMINIST.Y OTROS                    |                             |                           |                            |                           |              |  |                                    |  |                             |                |                         |                         |
| 4809                       | TOTAL CAPITULO 2 GAST.CORRIENT.BIENES Y SERV.               |                             |                           |                            |                           |              |  |                                    |  |                             |                |                         |                         |
|                            | OTRAS AYUDAS A FAMILIAS E INST.                             |                             |                           |                            |                           |              |  |                                    |  |                             |                |                         |                         |
|                            | TOTAL ARTICULO 48 A FAMIL.E INST.SIN F.LUCRO                |                             |                           |                            |                           |              |  |                                    |  |                             |                |                         |                         |
| 780                        | TOTAL CAPITULO 4 TRANSFERENC. CORRIENTES                    |                             |                           |                            |                           |              |  |                                    |  |                             |                |                         |                         |
|                            | AYUDAS GENER.A FAMIL.E INSTITUC.                            |                             |                           |                            |                           |              |  |                                    |  |                             |                |                         |                         |
|                            | TOTAL ARTICULO 78 A FAMIL.E INST.SIN F.LUCRO                |                             |                           |                            |                           |              |  |                                    |  |                             |                |                         |                         |
|                            | TOTAL CAPITULO 7 TRANSFERENC. DE CAPITAL                    |                             |                           |                            |                           |              |  |                                    |  |                             |                |                         |                         |
|                            | TOTAL PROGRAMA 95 FONDO INVEST.DE LA PROTEC. SOCIAL         |                             |                           |                            |                           |              |  |                                    |  |                             |                |                         |                         |
|                            | TOTAL GRUPO PROGRAMA 48 FONDO DE INVEST.DE LA PROTEC.SOCIAL |                             |                           |                            |                           |              |  |                                    |  |                             |                |                         |                         |
|                            | TOTAL GENERAL   |                             |                           | 5.330.000,00               |                           | 4.381.400,06 | 4.381.400,06                             | 4.865.696,28                       | 5.330.000,00                           | 574.694.848,48              | 574.694.848,48 |                         | 4.865.696,28            |

REMANENTES DE CRÉDITO

EJERCICIO: 2013

Entidad: TGSS

PROGRAMA: 1102 INCAPACIDAD TEMPORAL Y OTRAS PRESTACIONES

| PARTIDA<br>PRESUPUESTARIA | DESCRIPCIÓN  | REMANENTES COMPROMETIDOS |                  | REMANENTES NO COMPROMETIDOS |                  | TOTAL      |
|---------------------------|--|--------------------------|------------------|-----------------------------|------------------|------------|
|                           |  | INCORPORABLES            | NO INCORPORABLES | INCORPORABLES               | NO INCORPORABLES |            |
| 12000                     | SUELDOS. (EXCEPTO PERS.CUPO Y EVIS)                          |                          |                  |                             | 7.127,75         | 7.127,75   |
| 12010                     | SUELDOS (EXCEPTO PERSONAL DE CUPO)                           |                          |                  |                             | 961,22           | 961,22     |
| 1203                      | DEL SUBGRUPO C1 Y GRUPO C                                    |                          |                  |                             | 8.838,68         | 8.838,68   |
| 1204                      | DEL SUBGRUPO C2 Y GRUPO D                                    |                          |                  |                             | 54,28            | 54,28      |
| 1206                      | TRINIENOS  |                          |                  |                             | 5.710,84         | 5.710,84   |
| 1207                      | PAGAS EXTRA.   |                          |                  |                             | 988,46           | 988,46     |
| 1210                      | COMPLEMENTO DE DESTINO                                       |                          |                  |                             | 9.139,20         | 9.139,20   |
| 12110                     | COMPONENTE GRAL.PERSONAL NO SANIT.                           |                          |                  |                             | -797,38          | -797,38    |
| 12191                     | COMPLEMENTOS TRANSITORIOS ABSORBIBLE                         |                          |                  |                             | 1.000,00         | 1.000,00   |
| 12199                     | OTROS COMPLEMENTOS   |                          |                  |                             | -6.485,35        | -6.485,35  |
| 12                        | TOTAL ARTICULO 12 PERS.FUNC. Y ESTATUTARIO                   |                          |                  |                             | 26.537,70        | 26.537,70  |
| 1500                      | POR DESEMPEÑO DEL PUESTO                                     |                          |                  |                             | 8.712,16         | 8.712,16   |
| 1501                      | POR CUMPLIMIENTO DE OBJETIVOS                                |                          |                  |                             | 948,45           | 948,45     |
| 151                       | GRATIFICACIONES  |                          |                  |                             | 14.150,00        | 14.150,00  |
| 15                        | TOTAL ARTICULO 15 INCENTIVOS AL RENDIMIENTO                  |                          |                  |                             | 23.810,61        | 23.810,61  |
| 1600                      | CUOTAS DE LA SEGURIDAD SOCIAL                                |                          |                  |                             | 40.721,10        | 40.721,10  |
| 16                        | TOTAL ARTICULO 16 CUOT.PREST.Y GAST.SOC.                     |                          |                  |                             | 40.721,10        | 40.721,10  |
| 1                         | TOTAL CAPITULO 1 GASTOS DE PERSONAL                          |                          |                  |                             | 91.069,41        | 91.069,41  |
| 48617                     | DE ACCIDENTES DE TRABAJO Y E.P.                              |                          |                  |                             | 118,41           | 118,41     |
| 48637                     | DE ACCIDENTES DE TRABAJO Y E.P.                              |                          |                  |                             | 337,06           | 337,06     |
| 48647                     | DE ACCIDENTES DE TRABAJO Y E.P.                              |                          |                  |                             | 1.556,45         | 1.556,45   |
| 48691                     | REGIMEN GENERAL  |                          |                  |                             | 95.905,78        | 95.905,78  |
| 48                        | TOTAL ARTICULO 48 A FAMILIE INST.SIN F.LUCRO                 |                          |                  |                             | 97.917,70        | 97.917,70  |
| 4                         | TOTAL CAPITULO 4 TRANSFERENC. CORRIENTES                     |                          |                  |                             | 97.917,70        | 97.917,70  |
|                           | TOTAL PROGRAMA 02 INCAPACIDAD TEMPORAL Y OTRAS PREST.        |                          |                  |                             | 188.987,11       | 188.987,11 |
|                           | TOTAL GRUPO PROGRAMA 11 GESTION PRESTAC. ECONOMICAS CONTRIB. |                          |                  |                             | 188.987,11       | 188.987,11 |



REMANENTES DE CRÉDITO

EJERCICIO: 2013

Entidad: TGSS

PROGRAMA: 4161 GESTIÓN DE AFILIACIÓN, COTIZACIÓN Y RECAUDACIÓN VOLUNTARIA

| PARTIDA PRESUPUESTARIA | DESCRIPCIÓN                                   | REMANENTES COMPROMETIDOS |                  | REMANENTES NO COMPROMETIDOS |                  | TOTAL         |
|------------------------|---|--------------------------|------------------|-----------------------------|------------------|---------------|
|                        |   | INCORPORABLES            | NO INCORPORABLES | INCORPORABLES               | NO INCORPORABLES |               |
| 12000                  | SUELDOS. (EXCEPTO PERS.CUPO Y EVIS)           |                          |                  |                             | 127.691,45       | 127.691,45    |
| 12010                  | SUELDOS (EXCEPTO PERSONAL DE CUPO)            |                          |                  |                             | 173.393,80       | 173.393,80    |
| 1203                   | DEL SUBGRUPO C1 Y GRUPO C                     |                          |                  |                             | 1.689.215,31     | 1.689.215,31  |
| 1204                   | DEL SUBGRUPO C2 Y GRUPO D                     |                          |                  |                             | 116.682,13       | 116.682,13    |
| 1206                   | TRIENIOS                                      |                          |                  |                             | 950.514,97       | 950.514,97    |
| 1207                   | PAGAS EXTRA.                                  |                          |                  |                             | 802.031,39       | 802.031,39    |
| 1210                   | COMPLEMENTO DE DESTINO                        |                          |                  |                             | 1.854.195,90     | 1.854.195,90  |
| 12110                  | COMPONENTE GRAL.PERSONAL NO SANIT.            |                          |                  |                             | 2.070.551,44     | 2.070.551,44  |
| 1212                   | INDEMNIZACION POR RESIDENCIA                  |                          |                  |                             | 83.791,81        | 83.791,81     |
| 12191                  | COMPLEMENTOS TRANSITORIOS ABSORBIBLE          |                          |                  |                             | 1.000,00         | 1.000,00      |
| 12199                  | OTROS COMPLEMENTOS                            |                          |                  |                             | -732.954,12      | -732.954,12   |
| 12                     | TOTAL ARTICULO 12 PERS.FUNC. Y ESTATUTARIO    |                          |                  |                             | 7.136.114,08     | 7.136.114,08  |
| 13090                  | RETRIBUCIONES BASICAS Y OTRAS REMUN.          |                          |                  |                             | 82.573,85        | 82.573,85     |
| 13                     | TOTAL ARTICULO 13 LABORALES                   |                          |                  |                             | 82.573,85        | 82.573,85     |
| 1500                   | POR DESEMPEÑO DEL PUESTO                      |                          |                  |                             | 2.047.145,63     | 2.047.145,63  |
| 1501                   | POR CUMPLIMIENTO DE OBJETIVOS                 |                          |                  |                             | 416.918,27       | 416.918,27    |
| 1502                   | PRODUCTIVIDAD PERSONAL UU.R.E.                |                          |                  |                             | -9.920,70        | -9.920,70     |
| 151                    | GRATIFICACIONES                               |                          |                  |                             | 229.969,03       | 229.969,03    |
| 15                     | TOTAL ARTICULO 15 INCENTIVOS AL RENDIMIENTO   |                          |                  |                             | 2.684.112,23     | 2.684.112,23  |
| 1600                   | CUOTAS DE LA SEGURIDAD SOCIAL                 |                          |                  |                             | 865.814,51       | 865.814,51    |
| 16                     | TOTAL ARTICULO 16 CUOT.PREST.Y GAST.SOC.      |                          |                  |                             | 865.814,51       | 865.814,51    |
| 1                      | TOTAL CAPITULO 1 GASTOS DE PERSONAL           |                          |                  |                             | 10.768.614,67    | 10.768.614,67 |
| 202                    | ARRENDAM.EDIF.Y OTRAS CONSTRUCCIONES          |                          | 120.251,21       |                             | 1.579.042,27     | 1.699.293,48  |
| 20                     | TOTAL ARTICULO 20 ARRENDAMIENTOS Y CANONES    |                          | 120.251,21       |                             | 1.579.042,27     | 1.699.293,48  |
| 2200                   | ORDINARIO NO INVENTARIABLE                    |                          | 99.329,30        |                             | 1.704.854,88     | 1.804.184,18  |
| 2202                   | MATERIAL INFORMATICO NO INVENTARIABL          |                          |                  |                             | -13.935,34       | -13.935,34    |
| 2221                   | POSTALES Y MENSAJERIA                         |                          |                  |                             | 10.082.212,55    | 10.082.212,55 |
| 22620                  | DE GESTION ADMINISTRATIVA                     |                          |                  |                             | -26.082,69       | -26.082,69    |
| 22621                  | DE COMUNICACION                               |                          |                  |                             | -40.984,39       | -40.984,39    |
| 2263                   | JURIDICOS, CONTENCIOSOS                       |                          |                  |                             | -12.783,15       | -12.783,15    |
| 2269                   | OTROS   |                          |                  |                             | -28.596,07       | -28.596,07    |
| 2270                   | INFORMES,DICT.Y OTRAS ACTUA.PROFES.           |                          |                  |                             | 145,78           | 145,78        |
| 2276                   | SERV. CONTRATADOS ADMINISTRATIVOS             |                          | 172.752,73       |                             | 3.017.519,81     | 3.190.272,54  |
| 22780                  | SERVICIOS DE GESTION RECAUDATORIA             |                          |                  |                             | 46.398,39        | 46.398,39     |
| 22                     | TOTAL ARTICULO 22 MATER.SUMINIST.Y OTROS      |                          | 272.082,03       |                             | 14.728.749,77    | 15.000.831,80 |
| 230                    | DIETAS  |                          |                  |                             | 10.177,13        | 10.177,13     |
| 23                     | TOTAL ARTICULO 23 INDEMNIZ.RAZON SERVICIO     |                          |                  |                             | 10.177,13        | 10.177,13     |
| 2                      | TOTAL CAPITULO 2 GAST.CORRIENT.BIENES Y SERV. |                          | 392.333,24       |                             | 16.317.969,17    | 16.710.302,41 |
| 4009                   | OTRAS   |                          |                  |                             |                  |               |
| 40                     | TOTAL ARTICULO 40 A LA ADMON.DEL ESTADO       |                          |                  |                             |                  |               |
| 4                      | TOTAL CAPITULO 4 TRANSFERENC. CORRIENTES      |                          |                  |                             |                  |               |
| 620                    | TERRENOS Y BIENES NATURALES                   |                          |                  |                             | -27.185,31       | -27.185,31    |
| 6220                   | ADQUISICIONES                                 |                          |                  |                             | 253.915,00       | 253.915,00    |
| 6221                   | CONSTRUCCIONES                                |                          | 8.063.229,14     |                             | -630.283,96      | 7.432.945,18  |
| 623                    | MAQUINARIA, INSTALACIONES Y UTILLAJE          |                          |                  |                             | 179.561,08       | 179.561,08    |
| 624                    | MATERIAL DE TRANSPORTE                        |                          |                  |                             | 50.000,00        | 50.000,00     |
| 625                    | MOBILIARIO Y ENSERES                          |                          | 17.352,73        |                             | 4.985.325,55     | 5.002.678,28  |

REMANENTES DE CRÉDITO

EJERCICIO: 2013

Entidad: TGSS

PROGRAMA: 4161 GESTIÓN DE AFILIACIÓN, COTIZACIÓN Y RECAUDACIÓN VOLUNTARIA

| PARTIDA<br>PRESUPUESTARIA | DESCRIPCIÓN                                    | REMANENTES COMPROMETIDOS |                  | REMANENTES NO COMPROMETIDOS |                  | TOTAL         |
|---------------------------|--|--------------------------|------------------|-----------------------------|------------------|---------------|
|                           |  | INCORPORABLES            | NO INCORPORABLES | INCORPORABLES               | NO INCORPORABLES |               |
| 626                       | EQUIPOS PARA PROCESOS DE INFORMACION           |                          |                  |                             | 25.000,00        | 25.000,00     |
| 628                       | OTRO INMOVILIZADO MATERIAL                     |                          |                  |                             | 10.000,00        | 10.000,00     |
| 629                       | INMOVILIZADO INMATERIAL                        |                          |                  |                             | -8.996,47        | -8.996,47     |
| 62                        | TOTAL ARTICULO 62 INVERSIONES NUEVAS           |                          | 8.080.581,87     |                             | 4.837.335,89     | 12.917.917,76 |
| 6320                      | ADQUISICIONES                                  |                          |                  |                             |                  |               |
| 6321                      | CONSTRUCCIONES                                 |                          | 109.870,02       |                             | 2.264.476,77     | 2.374.346,79  |
| 633                       | MAQUINARIA, INSTALACIONES Y UTILLAJE           |                          | 6.655,00         |                             | -1.416.885,21    | -1.410.230,21 |
| 634                       | MATERIAL DE TRANSPORTE                         |                          |                  |                             | 306.000,00       | 306.000,00    |
| 635                       | MOBILIARIO Y ENSERES                           |                          |                  |                             | 1.902.080,87     | 1.902.080,87  |
| 636                       | EQUIPOS PARA PROCESOS DE INFORMACION           |                          |                  |                             | -5.613,03        | -5.613,03     |
| 63                        | TOTAL ARTICULO 63 INVERSIONES DE REPOSICION    |                          | 116.525,02       |                             | 3.050.059,40     | 3.166.584,42  |
| 6                         | TOTAL CAPITULO 6 INVERSIONES REALES            |                          | 8.197.106,89     |                             | 7.887.395,29     | 16.084.502,18 |
|                           | TOTAL PROGRAMA 61 GEST.AFIL.COT.RECAUD.VOLUNT. |                          | 8.589.440,13     |                             | 34.973.979,13    | 43.563.419,26 |

REMANENTES DE CRÉDITO

EJERCICIO: 2013

Entidad: TGSS

PROGRAMA: 4162 GESTIÓN DE PROCEDIMIENTOS EJECUTIVOS Y ESPECIALES DE RECAUDACIÓN

| PARTIDA<br>PRESUPUESTARIA | DESCRIPCIÓN  | REMANENTES COMPROMETIDOS |                  | REMANENTES NO COMPROMETIDOS |                  | TOTAL         |
|---------------------------|--|--------------------------|------------------|-----------------------------|------------------|---------------|
|                           |  | INCORPORABLES            | NO INCORPORABLES | INCORPORABLES               | NO INCORPORABLES |               |
| 12000                     | SUELDOS. (EXCEPTO PERS.CUPO Y EVIS)                  |                          |                  |                             | 15.703,66        | 15.703,66     |
| 12010                     | SUELDOS (EXCEPTO PERSONAL DE CUPO)                   |                          |                  |                             | 148.708,27       | 148.708,27    |
| 1203                      | DEL SUBGRUPO C1 Y GRUPO C                            |                          |                  |                             | 634.473,37       | 634.473,37    |
| 1204                      | DEL SUBGRUPO C2 Y GRUPO D                            |                          |                  |                             | 695.703,78       | 695.703,78    |
| 1206                      | TRINIENOS  |                          |                  |                             | 572.295,21       | 572.295,21    |
| 1207                      | PAGAS EXTRA.   |                          |                  |                             | 285.561,47       | 285.561,47    |
| 1210                      | COMPLEMENTO DE DESTINO                               |                          |                  |                             | 833.135,43       | 833.135,43    |
| 12110                     | COMPONENTE GRAL.PERSONAL NO SANIT.                   |                          |                  |                             | 776.652,35       | 776.652,35    |
| 1212                      | INDEMNIZACION POR RESIDENCIA                         |                          |                  |                             | -9.450,16        | -9.450,16     |
| 12191                     | COMPLEMENTOS TRANSITORIOS ABSORBIBLE                 |                          |                  |                             | 1.000,00         | 1.000,00      |
| 12199                     | OTROS COMPLEMENTOS                                   |                          |                  |                             | -92.005,47       | -92.005,47    |
| 12                        | TOTAL ARTICULO 12 PERS.FUNC. Y ESTATUTARIO           |                          |                  |                             | 3.861.777,91     | 3.861.777,91  |
| 13090                     | RETRIBUCIONES BASICAS Y OTRAS REMUN.                 |                          |                  |                             | 231.556,80       | 231.556,80    |
| 13091                     | PRODUCTIVIDAD PERSONAL UU.R.E.                       |                          |                  |                             | 1.083.986,33     | 1.083.986,33  |
| 13                        | TOTAL ARTICULO 13 LABORALES                          |                          |                  |                             | 1.315.543,13     | 1.315.543,13  |
| 1500                      | POR DESEMPEÑO DEL PUESTO                             |                          |                  |                             | 529.706,45       | 529.706,45    |
| 1501                      | POR CUMPLIMIENTO DE OBJETIVOS                        |                          |                  |                             | 62.282,17        | 62.282,17     |
| 1502                      | PRODUCTIVIDAD PERSONAL UU.R.E.                       |                          |                  |                             | 621.573,72       | 621.573,72    |
| 151                       | GRATIFICACIONES                                      |                          |                  |                             | 69.065,00        | 69.065,00     |
| 15                        | TOTAL ARTICULO 15 INCENTIVOS AL RENDIMIENTO          |                          |                  |                             | 1.282.627,34     | 1.282.627,34  |
| 1600                      | CUOTAS DE LA SEGURIDAD SOCIAL                        |                          |                  |                             | 848.017,61       | 848.017,61    |
| 16                        | TOTAL ARTICULO 16 CUOT.PREST.Y GAST.SOC.             |                          |                  |                             | 848.017,61       | 848.017,61    |
| 1                         | TOTAL CAPITULO 1 GASTOS DE PERSONAL                  |                          |                  |                             | 7.307.965,99     | 7.307.965,99  |
| 2200                      | ORDINARIO NO INVENTARIABLE                           |                          | 11,69            |                             | 358.020,49       | 358.032,18    |
| 2202                      | MATERIAL INFORMATICO NO INVENTARIABL                 |                          |                  |                             | -8.024,62        | -8.024,62     |
| 2221                      | POSTALES Y MENSAJERIA                                |                          | 62.354,15        |                             | -6.404.205,32    | -6.341.851,17 |
| 22620                     | DE GESTION ADMINISTRATIVA                            |                          |                  |                             | -876,38          | -876,38       |
| 2263                      | JURIDICOS, CONTENCIOSOS                              |                          |                  |                             | -3.596,35        | -3.596,35     |
| 2267                      | OPOSICIONES Y PRUEBAS SELECTIVAS                     |                          |                  |                             |                  |               |
| 2268                      | COSTAS PROCE.EJEC.                                   |                          | 812.464,15       |                             | -1.252.648,30    | -440.184,15   |
| 2269                      | OTROS  |                          |                  |                             | 11.811,71        | 11.811,71     |
| 2270                      | INFORMES,DICT.Y OTRAS ACTUA.PROFES.                  |                          |                  |                             | 12.753,62        | 12.753,62     |
| 2273                      | LIMPIEZA Y ASEO                                      |                          |                  |                             | -299,20          | -299,20       |
| 2274                      | SEGURIDAD  |                          |                  |                             | -1.820,00        | -1.820,00     |
| 22780                     | SERVICIOS DE GESTION RECAUDATORIA                    |                          |                  |                             |                  |               |
| 2279                      | OTROS  |                          | 711,90           |                             | -5.982,66        | -5.270,76     |
| 22                        | TOTAL ARTICULO 22 MATER.SUMINIST.Y OTROS             |                          | 875.541,89       |                             | -7.294.867,01    | -6.419.325,12 |
| 230                       | DIETAS   |                          |                  |                             | 31.838,66        | 31.838,66     |
| 231                       | LOCOMOCION   |                          |                  |                             | 58.226,97        | 58.226,97     |
| 23                        | TOTAL ARTICULO 23 INDEMNIZ.RAZON SERVICIO            |                          |                  |                             | 90.065,63        | 90.065,63     |
| 2                         | TOTAL CAPITULO 2 GAST.CORRIENT.BIENES Y SERV.        |                          | 875.541,89       |                             | -7.204.801,38    | -6.329.259,49 |
|                           | TOTAL PROGRAMA 62 GEST.PROCED.EJE.Y ESPEC.DE RECAUD. |                          | 875.541,89       |                             | 103.164,61       | 978.706,50    |
|                           | TOTAL GRUPO PROGRAMA 41 GESTION COTIZ.Y RECAUDACION  |                          | 9.464.982,02     |                             | 35.077.143,74    | 44.542.125,76 |

REMANENTES DE CRÉDITO

EJERCICIO: 2013

Entidad: TGSS

PROGRAMA: 4263 GESTIÓN FINANCIERA

| PARTIDA<br>PRESUPUESTARIA | DESCRIPCIÓN   | REMANENTES COMPROMETIDOS |                  | REMANENTES NO COMPROMETIDOS |                  | TOTAL          |
|---------------------------|---|--------------------------|------------------|-----------------------------|------------------|----------------|
|                           |   | INCORPORABLES            | NO INCORPORABLES | INCORPORABLES               | NO INCORPORABLES |                |
| 12000                     | SUELDOS. (EXCEPTO PERS.CUPO Y EVIS)                   |                          |                  |                             | 20.556,11        | 20.556,11      |
| 12010                     | SUELDOS (EXCEPTO PERSONAL DE CUPO)                    |                          |                  |                             | 10.182,06        | 10.182,06      |
| 1203                      | DEL SUBGRUPO C1 Y GRUPO C                             |                          |                  |                             | 135.823,07       | 135.823,07     |
| 1204                      | DEL SUBGRUPO C2 Y GRUPO D                             |                          |                  |                             | 96.350,15        | 96.350,15      |
| 1206                      | TRINIENOS   |                          |                  |                             | 126.594,76       | 126.594,76     |
| 1207                      | PAGAS EXTRA.  |                          |                  |                             | 49.285,73        | 49.285,73      |
| 1210                      | COMPLEMENTO DE DESTINO                                |                          |                  |                             | 142.298,22       | 142.298,22     |
| 12110                     | COMPONENTE GRAL.PERSONAL NO SANIT.                    |                          |                  |                             | 134.711,17       | 134.711,17     |
| 1212                      | INDEMNIZACION POR RESIDENCIA                          |                          |                  |                             | 10.590,41        | 10.590,41      |
| 12191                     | COMPLEMENTOS TRANSITORIOS ABSORBIBLE                  |                          |                  |                             | 1.000,00         | 1.000,00       |
| 12199                     | OTROS COMPLEMENTOS                                    |                          |                  |                             | -56.661,79       | -56.661,79     |
| 12                        | TOTAL ARTICULO 12 PERS.FUNC. Y ESTATUTARIO            |                          |                  |                             | 670.729,89       | 670.729,89     |
| 1500                      | POR DESEMPEÑO DEL PUESTO                              |                          |                  |                             | 101.133,84       | 101.133,84     |
| 1501                      | POR CUMPLIMIENTO DE OBJETIVOS                         |                          |                  |                             | 7.533,16         | 7.533,16       |
| 151                       | GRATIFICACIONES                                       |                          |                  |                             | 67.260,00        | 67.260,00      |
| 15                        | TOTAL ARTICULO 15 INCENTIVOS AL RENDIMIENTO           |                          |                  |                             | 175.927,00       | 175.927,00     |
| 1600                      | CUOTAS DE LA SEGURIDAD SOCIAL                         |                          |                  |                             | 363.619,45       | 363.619,45     |
| 16                        | TOTAL ARTICULO 16 CUOT.PREST.Y GAST.SOC.              |                          |                  |                             | 363.619,45       | 363.619,45     |
| 1                         | TOTAL CAPITULO 1 GASTOS DE PERSONAL                   |                          |                  |                             | 1.210.276,34     | 1.210.276,34   |
| 3529                      | OTROS   |                          |                  |                             | 53.482,01        | 53.482,01      |
| 359                       | OTROS GASTOS FINANCIEROS                              |                          | 4.551,37         |                             | 10.581.001,08    | 10.585.552,45  |
| 35                        | TOTAL ARTICULO 35 INTERES.DEMORA Y OTROS GASTOS       |                          | 4.551,37         |                             | 10.634.483,09    | 10.639.034,46  |
| 3                         | TOTAL CAPITULO 3 GASTOS FINANCIEROS                   |                          | 4.551,37         |                             | 10.634.483,09    | 10.639.034,46  |
| 419                       | OTRAS TRANSFERENCIAS                                  |                          |                  |                             | 604.060,35       | 604.060,35     |
| 41                        | TOTAL ARTICULO 41 A ORGANISMOS AUTONOMOS              |                          |                  |                             | 604.060,35       | 604.060,35     |
| 4280                      | PARA INCENT.REDUC.SINIESTRALIDAD                      |                          |                  |                             | 25.886.710,55    | 25.886.710,55  |
| 42                        | TOTAL ARTICULO 42 A LA SEGURIDAD SOCIAL               |                          |                  |                             | 25.886.710,55    | 25.886.710,55  |
| 449                       | OTRAS TRANSFERENCIAS                                  |                          |                  |                             |                  |                |
| 44                        | TOTAL ARTICULO 44 A SOC.,ENT.PUB.EMP.,FUND.Y RES.ENT. |                          |                  |                             |                  |                |
| 4809                      | OTRAS AYUDAS A FAMILIAS E INST.                       |                          |                  |                             | 13.180.522,94    | 13.180.522,94  |
| 48                        | TOTAL ARTICULO 48 A FAMIL.E INST.SIN F.LUCRO          |                          |                  |                             | 13.180.522,94    | 13.180.522,94  |
| 4                         | TOTAL CAPITULO 4 TRANSFERENC. CORRIENTES              |                          |                  |                             | 39.671.293,84    | 39.671.293,84  |
| 7205                      | A MUTUAS DE ACC.DE TRABAJO Y E.P.                     |                          |                  |                             | 14.150.814,33    | 14.150.814,33  |
| 72                        | TOTAL ARTICULO 72 A LA SEGURIDAD SOCIAL               |                          |                  |                             | 14.150.814,33    | 14.150.814,33  |
| 7                         | TOTAL CAPITULO 7 TRANSFERENC. DE CAPITAL              |                          |                  |                             | 14.150.814,33    | 14.150.814,33  |
| 8800                      | CARTERA DE VALORES A CORTO PLAZO                      |                          |                  |                             | -3.380.137,00    | -3.380.137,00  |
| 8802                      | SALDO FINAN.CUENTAS AFEC.F.RESERVA                    |                          |                  |                             | 19.694.370,00    | 19.694.370,00  |
| 8811                      | CARTERA VALOR.LARGO PLAZO                             |                          |                  |                             | 174.708.920,00   | 174.708.920,00 |
| 8812                      | SALDO FINAN.CUEN.AF.FON.PREV.Y REHA.                  |                          |                  |                             | 100.000.000,00   | 100.000.000,00 |
| 88                        | TOTAL ARTICULO 88 ACTIVOS FINAN.FONDO RESER.Y OTROS   |                          |                  |                             | 291.023.153,00   | 291.023.153,00 |
| 8                         | TOTAL CAPITULO 8 ACTIVOS FINANCIEROS                  |                          |                  |                             | 291.023.153,00   | 291.023.153,00 |
|                           | TOTAL PROGRAMA 63 GESTION FINANCIERA                  |                          | 4.551,37         |                             | 356.690.020,60   | 356.694.571,97 |
|                           | TOTAL GRUPO PROGRAMA 42 GESTION FINANCIERA            |                          | 4.551,37         |                             | 356.690.020,60   | 356.694.571,97 |

REMANENTES DE CRÉDITO

EJERCICIO: 2013

Entidad: TGSS

PROGRAMA: 4364 ADMINISTRACIÓN DEL PATRIMONIO

| PARTIDA<br>PRESUPUESTARIA | DESCRIPCIÓN                                    | REMANENTES COMPROMETIDOS |                  | REMANENTES NO COMPROMETIDOS |                  | TOTAL        |
|---------------------------|--|--------------------------|------------------|-----------------------------|------------------|--------------|
|                           |  | INCORPORABLES            | NO INCORPORABLES | INCORPORABLES               | NO INCORPORABLES |              |
| 12000                     | SUELDOS. (EXCEPTO PERS.CUPO Y EVIS)            |                          |                  |                             | 3.606,90         | 3.606,90     |
| 12010                     | SUELDOS (EXCEPTO PERSONAL DE CUPO)             |                          |                  |                             | 9.053,15         | 9.053,15     |
| 1203                      | DEL SUBGRUPO C1 Y GRUPO C                      |                          |                  |                             | 23.568,05        | 23.568,05    |
| 1204                      | DEL SUBGRUPO C2 Y GRUPO D                      |                          |                  |                             | 12.844,81        | 12.844,81    |
| 1206                      | TRINIENOS                                      |                          |                  |                             | 21.879,02        | 21.879,02    |
| 1207                      | PAGAS EXTRA.                                   |                          |                  |                             | 9.948,41         | 9.948,41     |
| 1210                      | COMPLEMENTO DE DESTINO                         |                          |                  |                             | 25.136,17        | 25.136,17    |
| 12110                     | COMPONENTE GRAL.PERSONAL NO SANIT.             |                          |                  |                             | 19.044,89        | 19.044,89    |
| 1212                      | INDEMNIZACION POR RESIDENCIA                   |                          |                  |                             | -115,07          | -115,07      |
| 12191                     | COMPLEMENTOS TRANSITORIOS ABSORBIBLE           |                          |                  |                             | 1.000,00         | 1.000,00     |
| 12199                     | OTROS COMPLEMENTOS                             |                          |                  |                             | -9.646,06        | -9.646,06    |
| 12                        | TOTAL ARTICULO 12 PERS.FUNC. Y ESTATUTARIO     |                          |                  |                             | 116.320,27       | 116.320,27   |
| 13090                     | RETRIBUCIONES BASICAS Y OTRAS REMUN.           |                          |                  |                             | -3.146,71        | -3.146,71    |
| 13                        | TOTAL ARTICULO 13 LABORALES                    |                          |                  |                             | -3.146,71        | -3.146,71    |
| 1500                      | POR DESEMPEÑO DEL PUESTO                       |                          |                  |                             | 26.606,08        | 26.606,08    |
| 1501                      | POR CUMPLIMIENTO DE OBJETIVOS                  |                          |                  |                             | 215,61           | 215,61       |
| 151                       | GRATIFICACIONES                                |                          |                  |                             | 21.250,00        | 21.250,00    |
| 15                        | TOTAL ARTICULO 15 INCENTIVOS AL RENDIMIENTO    |                          |                  |                             | 48.071,69        | 48.071,69    |
| 1600                      | CUOTAS DE LA SEGURIDAD SOCIAL                  |                          |                  |                             | 125.419,60       | 125.419,60   |
| 16                        | TOTAL ARTICULO 16 CUOT.PREST.Y GAST.SOC.       |                          |                  |                             | 125.419,60       | 125.419,60   |
| 1                         | TOTAL CAPITULO 1 GASTOS DE PERSONAL            |                          |                  |                             | 286.664,85       | 286.664,85   |
| 203                       | ARRENDAM.MAQUIN.,INSTAL. Y UTILLAJE            |                          |                  |                             | -6.050,03        | -6.050,03    |
| 20                        | TOTAL ARTICULO 20 ARRENDAMIENTOS Y CANONES     |                          |                  |                             | -6.050,03        | -6.050,03    |
| 210                       | TERRENOS Y BIENES NATURALES                    |                          |                  |                             | 4.518,35         | 4.518,35     |
| 212                       | EDIFICIOS Y OTRAS CONSTRUCCIONES               |                          | 77.540,33        |                             | 450.617,52       | 528.157,85   |
| 213                       | MAQUINARIA,INSTALACIONES Y UTILLAJE            |                          | 3.833,04         |                             | 32.423,73        | 36.256,77    |
| 21                        | TOTAL ARTICULO 21 REPARACION,MANTEN.Y CONSERV. |                          | 81.373,37        |                             | 487.559,60       | 568.932,97   |
| 22100                     | ENERGIA ELECTRICA                              |                          | 5.987,79         |                             | 32.213,51        | 38.201,30    |
| 22101                     | AGUA   |                          | 114,20           |                             | 23.386,05        | 23.500,25    |
| 22102                     | GAS  |                          | 233,78           |                             | 49.124,88        | 49.358,66    |
| 22103                     | COMBUSTIBLE                                    |                          | 40,04            |                             | 15.117,05        | 15.157,09    |
| 2213                      | INSTRUM.Y PEQ. UTILLAJE NO SANITARIO           |                          |                  |                             | 635,42           | 635,42       |
| 22141                     | VESTUARIO                                      |                          |                  |                             | -390,00          | -390,00      |
| 2217                      | MAT.NO SANIT.PARA CONSUMO Y REPOSIC.           |                          |                  |                             | 349,94           | 349,94       |
| 2219                      | OTROS SUMINISTROS                              |                          |                  |                             | 4.960,48         | 4.960,48     |
| 2250                      | ESTATALES                                      |                          |                  |                             | -409,62          | -409,62      |
| 2251                      | AUTONOMICOS                                    |                          |                  |                             | 170,98           | 170,98       |
| 2252                      | LOCALES  |                          | 21,21            |                             | 359.386,05       | 359.407,26   |
| 22620                     | DE GESTION ADMINISTRATIVA                      |                          |                  |                             | 7.417,17         | 7.417,17     |
| 2263                      | JURIDICOS, CONTENCIOSOS                        |                          |                  |                             | -4.329,33        | -4.329,33    |
| 2269                      | OTROS  |                          |                  |                             | 3.818,00         | 3.818,00     |
| 2270                      | INFORMES,DICT.Y OTRAS ACTUA.PROFES.            |                          |                  |                             | -1.652,20        | -1.652,20    |
| 2273                      | LIMPIEZA Y ASEO                                |                          | 10.453,20        |                             | -9.558,50        | 894,70       |
| 2274                      | SEGURIDAD                                      |                          | 12.043,39        |                             | 104.636,29       | 116.679,68   |
| 2279                      | OTROS  |                          | 4.915,20         |                             | 36.698,29        | 41.613,49    |
| 22                        | TOTAL ARTICULO 22 MATER.SUMINIST.Y OTROS       |                          | 33.808,81        |                             | 621.574,46       | 655.383,27   |
| 2                         | TOTAL CAPITULO 2 GAST.CORRIENT.BIENES Y SERV.  |                          | 115.182,18       |                             | 1.103.084,03     | 1.218.266,21 |

REMANENTES DE CRÉDITO

EJERCICIO: 2013

Entidad: TGSS

PROGRAMA: 4364 ADMINISTRACIÓN DEL PATRIMONIO

| PARTIDA<br>PRESUPUESTARIA | DESCRIPCIÓN  | REMANENTES COMPROMETIDOS |                  | REMANENTES NO COMPROMETIDOS |                  | TOTAL        |
|---------------------------|--|--------------------------|------------------|-----------------------------|------------------|--------------|
|                           |  | INCORPORABLES            | NO INCORPORABLES | INCORPORABLES               | NO INCORPORABLES |              |
| 620                       | TERRENOS Y BIENES NATURALES                          |                          |                  |                             | 14.652,09        | 14.652,09    |
| 6220                      | ADQUISICIONES  |                          |                  |                             | 45.869,06        | 45.869,06    |
| 6221                      | CONSTRUCCIONES                                       |                          |                  |                             | -4.084,55        | -4.084,55    |
| 62                        | TOTAL ARTICULO 62 INVERSIONES NUEVAS                 |                          |                  |                             | 56.436,60        | 56.436,60    |
| 630                       | TERRENOS Y BIENES NATURALES                          |                          |                  |                             | -2.442,99        | -2.442,99    |
| 6320                      | ADQUISICIONES  |                          |                  |                             | 10.000,00        | 10.000,00    |
| 6321                      | CONSTRUCCIONES                                       |                          |                  |                             | 1.640.921,68     | 1.640.921,68 |
| 633                       | MAQUINARIA, INSTALACIONES Y UTILLAJE                 |                          |                  |                             | 50.000,00        | 50.000,00    |
| 63                        | TOTAL ARTICULO 63 INVERSIONES DE REPOSICION          |                          |                  |                             | 1.698.478,69     | 1.698.478,69 |
| 6                         | TOTAL CAPITULO 6 INVERSIONES REALES                  |                          |                  |                             | 1.754.915,29     | 1.754.915,29 |
| 8400                      | A CORTO PLAZO  |                          |                  |                             | 5.000,00         | 5.000,00     |
| 8401                      | A LARGO PLAZO  |                          |                  |                             | 5.000,00         | 5.000,00     |
| 8410                      | A CORTO PLAZO  |                          |                  |                             | 6.000,00         | 6.000,00     |
| 8411                      | A LARGO PLAZO  |                          |                  |                             | 14.000,00        | 14.000,00    |
| 84                        | TOTAL ARTICULO 84 CONST.DE DEPOS. IMPOSIC. Y FIANZAS |                          |                  |                             | 30.000,00        | 30.000,00    |
| 8                         | TOTAL CAPITULO 8 ACTIVOS FINANCIEROS                 |                          |                  |                             | 30.000,00        | 30.000,00    |
| 911                       | AMORTIZ.PREST.L.P.DE ENTES SEC.PUBL.                 |                          |                  |                             | 10.000,00        | 10.000,00    |
| 91                        | TOTAL ARTICULO 91 AMORTIZ.PRESTAM.EN MONED.NAL.      |                          |                  |                             | 10.000,00        | 10.000,00    |
| 9                         | TOTAL CAPITULO 9 PASIVOS FINANCIEROS                 |                          |                  |                             | 10.000,00        | 10.000,00    |
|                           | TOTAL PROGRAMA 64 ADMINISTRACION DEL PATRIMONIO      |                          | 115.182,18       |                             | 3.184.664,17     | 3.299.846,35 |
|                           | TOTAL GRUPO PROGRAMA 43 GESTION DEL PATRIMONIO       |                          | 115.182,18       |                             | 3.184.664,17     | 3.299.846,35 |

REMANENTES DE CRÉDITO

EJERCICIO: 2013

Entidad: TGSS

PROGRAMA: 4481 INFRAESTRUCTURA INFORMÁTICA DE LA SEGURIDAD SOCIAL

| PARTIDA<br>PRESUPUESTARIA | DESCRIPCIÓN   | REMANENTES COMPROMETIDOS |                  | REMANENTES NO COMPROMETIDOS |                  | TOTAL         |
|---------------------------|---|--------------------------|------------------|-----------------------------|------------------|---------------|
|                           |   | INCORPORABLES            | NO INCORPORABLES | INCORPORABLES               | NO INCORPORABLES |               |
| 12000                     | SUELDOS. (EXCEPTO PERS.CUPO Y EVIS)                 |                          |                  |                             | 19.439,75        | 19.439,75     |
| 12010                     | SUELDOS (EXCEPTO PERSONAL DE CUPO)                  |                          |                  |                             | 9.604,54         | 9.604,54      |
| 1203                      | DEL SUBGRUPO C1 Y GRUPO C                           |                          |                  |                             | 72.783,32        | 72.783,32     |
| 1204                      | DEL SUBGRUPO C2 Y GRUPO D                           |                          |                  |                             | 7.187,00         | 7.187,00      |
| 1206                      | TRINIENOS   |                          |                  |                             | 119.548,24       | 119.548,24    |
| 1207                      | PAGAS EXTRA.  |                          |                  |                             | -48.983,77       | -48.983,77    |
| 1210                      | COMPLEMENTO DE DESTINO                              |                          |                  |                             | 214.530,40       | 214.530,40    |
| 12110                     | COMPONENTE GRAL.PERSONAL NO SANIT.                  |                          |                  |                             | 210.907,71       | 210.907,71    |
| 12                        | TOTAL ARTICULO 12 PERS.FUNC. Y ESTATUTARIO          |                          |                  |                             | 605.017,19       | 605.017,19    |
| 13090                     | RETRIBUCIONES BASICAS Y OTRAS REMUN.                |                          |                  |                             | -70.494,51       | -70.494,51    |
| 13                        | TOTAL ARTICULO 13 LABORALES                         |                          |                  |                             | -70.494,51       | -70.494,51    |
| 1500                      | POR DESEMPEÑO DEL PUESTO                            |                          |                  |                             | 208.057,14       | 208.057,14    |
| 1501                      | POR CUMPLIMIENTO DE OBJETIVOS                       |                          |                  |                             | -78.175,26       | -78.175,26    |
| 151                       | GRATIFICACIONES                                     |                          |                  |                             | -168.742,30      | -168.742,30   |
| 15                        | TOTAL ARTICULO 15 INCENTIVOS AL RENDIMIENTO         |                          |                  |                             | -38.860,42       | -38.860,42    |
| 1600                      | CUOTAS DE LA SEGURIDAD SOCIAL                       |                          |                  |                             | -110.208,84      | -110.208,84   |
| 16                        | TOTAL ARTICULO 16 CUOT.PREST.Y GAST.SOC.            |                          |                  |                             | -110.208,84      | -110.208,84   |
| 1                         | TOTAL CAPITULO 1 GASTOS DE PERSONAL                 |                          |                  |                             | 385.453,42       | 385.453,42    |
| 206                       | ARREND.EQUIP.PARA PROCESOS DE INFORM                |                          |                  |                             | 4.405.591,41     | 4.405.591,41  |
| 20                        | TOTAL ARTICULO 20 ARRENDAMIENTOS Y CANONES          |                          |                  |                             | 4.405.591,41     | 4.405.591,41  |
| 213                       | MAQUINARIA,INSTALACIONES Y UTILLAJE                 |                          |                  |                             | 650,00           | 650,00        |
| 216                       | EQUIPOS PARA PROCESOS DE INFORMACION                |                          | 140.169,86       |                             | 721.027,37       | 861.197,23    |
| 21                        | TOTAL ARTICULO 21 REPARACION,MANTEN.Y CONSERV.      |                          | 140.169,86       |                             | 721.677,37       | 861.847,23    |
| 2202                      | MATERIAL INFORMATICO NO INVENTARIABL                |                          |                  |                             | 2.258.463,95     | 2.258.463,95  |
| 22200                     | SERV. TELECOMUNICACIONES                            |                          | 327.402,13       |                             | -172.553,53      | 154.848,60    |
| 22201                     | COM.TELF.CENT.NAC. FOR.                             |                          |                  |                             | 2.000,00         | 2.000,00      |
| 2263                      | JURIDICOS, CONTENCIOSOS                             |                          |                  |                             | -942,25          | -942,25       |
| 22782                     | SERVICIOS DE CARACTER INFORMATICO                   |                          | 422.213,79       |                             | -1.074.854,22    | -652.640,43   |
| 2279                      | OTROS   |                          |                  |                             | -779,97          | -779,97       |
| 22                        | TOTAL ARTICULO 22 MATER.SUMINIST.Y OTROS            |                          | 749.615,92       |                             | 1.011.333,98     | 1.760.949,90  |
| 2                         | TOTAL CAPITULO 2 GAST.CORRIENT.BIENES Y SERV.       |                          | 889.785,78       |                             | 6.138.602,76     | 7.028.388,54  |
| 626                       | EQUIPOS PARA PROCESOS DE INFORMACION                |                          |                  |                             | 5.714.733,73     | 5.714.733,73  |
| 62                        | TOTAL ARTICULO 62 INVERSIONES NUEVAS                |                          | 164.473,77       |                             | 2.777.000,69     | 2.941.474,46  |
| 629                       | INMOVILIZADO INMATERIAL                             |                          | 164.473,77       |                             | -2.937.733,04    | -2.773.259,27 |
| 6                         | TOTAL CAPITULO 6 INVERSIONES REALES                 |                          | 164.473,77       |                             | 2.777.000,69     | 2.941.474,46  |
|                           | TOTAL PROGRAMA 81 INFRAESTRUC. INFORMATICA SEG.SOC. |                          | 1.054.259,55     |                             | 9.301.056,87     | 10.355.316,42 |

REMANENTES DE CRÉDITO

EJERCICIO: 2013

Entidad: TGSS

PROGRAMA: 4482 DESARROLLO DE APLICACIONES DE LA SEGURIDAD SOCIAL

| PARTIDA<br>PRESUPUESTARIA | DESCRIPCIÓN  | REMANENTES COMPROMETIDOS |                  | REMANENTES NO COMPROMETIDOS |                  | TOTAL         |
|---------------------------|--|--------------------------|------------------|-----------------------------|------------------|---------------|
|                           |  | INCORPORABLES            | NO INCORPORABLES | INCORPORABLES               | NO INCORPORABLES |               |
| 12000                     | SUELDOS. (EXCEPTO PERS.CUPO Y EVIS)                |                          |                  |                             | 18.007,85        | 18.007,85     |
| 12010                     | SUELDOS (EXCEPTO PERSONAL DE CUPO)                 |                          |                  |                             | -17.544,62       | -17.544,62    |
| 1203                      | DEL SUBGRUPO C1 Y GRUPO C                          |                          |                  |                             | 80.216,62        | 80.216,62     |
| 1204                      | DEL SUBGRUPO C2 Y GRUPO D                          |                          |                  |                             | -10.253,22       | -10.253,22    |
| 1206                      | TRINIENOS  |                          |                  |                             | -185.083,73      | -185.083,73   |
| 1207                      | PAGAS EXTRA.                                       |                          |                  |                             | -138.258,16      | -138.258,16   |
| 1210                      | COMPLEMENTO DE DESTINO                             |                          |                  |                             | 271.357,40       | 271.357,40    |
| 12110                     | COMPONENTE GRAL.PERSONAL NO SANIT.                 |                          |                  |                             | 340.599,73       | 340.599,73    |
| 12                        | TOTAL ARTICULO 12 PERS.FUNC. Y ESTATUTARIO         |                          |                  |                             | 359.041,87       | 359.041,87    |
| 13090                     | RETRIBUCIONES BASICAS Y OTRAS REMUN.               |                          |                  |                             | -7.923,16        | -7.923,16     |
| 13                        | TOTAL ARTICULO 13 LABORALES                        |                          |                  |                             | -7.923,16        | -7.923,16     |
| 1500                      | POR DESEMPEÑO DEL PUESTO                           |                          |                  |                             | 447.738,96       | 447.738,96    |
| 1501                      | POR CUMPLIMIENTO DE OBJETIVOS                      |                          |                  |                             | -156.494,02      | -156.494,02   |
| 151                       | GRATIFICACIONES                                    |                          |                  |                             | -15.800,00       | -15.800,00    |
| 15                        | TOTAL ARTICULO 15 INCENTIVOS AL RENDIMIENTO        |                          |                  |                             | 275.444,94       | 275.444,94    |
| 1600                      | CUOTAS DE LA SEGURIDAD SOCIAL                      |                          |                  |                             | -123.696,30      | -123.696,30   |
| 16                        | TOTAL ARTICULO 16 CUOT.PREST.Y GAST.SOC.           |                          |                  |                             | -123.696,30      | -123.696,30   |
| 1                         | TOTAL CAPITULO 1 GASTOS DE PERSONAL                |                          |                  |                             | 502.867,35       | 502.867,35    |
| 22782                     | SERVICIOS DE CARACTER INFORMATICO                  |                          | 2.395,34         |                             | -1.236.860,83    | -1.234.465,49 |
| 22                        | TOTAL ARTICULO 22 MATER.SUMINIST.Y OTROS           |                          | 2.395,34         |                             | -1.236.860,83    | -1.234.465,49 |
| 2                         | TOTAL CAPITULO 2 GAST.CORRIENT.BIENES Y SERV.      |                          | 2.395,34         |                             | -1.236.860,83    | -1.234.465,49 |
|                           | TOTAL PROGRAMA 82 DESARROLLO APLIC. DE LA SEG.SOC. |                          | 2.395,34         |                             | -733.993,48      | -731.598,14   |



REMANENTES DE CRÉDITO

EJERCICIO: 2013

Entidad: TGSS

PROGRAMA: 4483 CENTRO INFORMÁTICO CONTABLE

| PARTIDA<br>PRESUPUESTARIA | DESCRIPCIÓN                                   | REMANENTES COMPROMETIDOS |                  | REMANENTES NO COMPROMETIDOS |                  | TOTAL       |
|---------------------------|---|--------------------------|------------------|-----------------------------|------------------|-------------|
|                           |   | INCORPORABLES            | NO INCORPORABLES | INCORPORABLES               | NO INCORPORABLES |             |
| 12000                     | SUELDOS. (EXCEPTO PERS.CUPO Y EVIS)           |                          |                  |                             | 5.650,94         | 5.650,94    |
| 12010                     | SUELDOS (EXCEPTO PERSONAL DE CUPO)            |                          |                  |                             | 18.221,82        | 18.221,82   |
| 1203                      | DEL SUBGRUPO C1 Y GRUPO C                     |                          |                  |                             | 2.712,05         | 2.712,05    |
| 1204                      | DEL SUBGRUPO C2 Y GRUPO D                     |                          |                  |                             | -4.184,77        | -4.184,77   |
| 1206                      | TRINIENOS                                     |                          |                  |                             | 5.976,80         | 5.976,80    |
| 1207                      | PAGAS EXTRA.                                  |                          |                  |                             | -4.535,40        | -4.535,40   |
| 1210                      | COMPLEMENTO DE DESTINO                        |                          |                  |                             | 36.750,06        | 36.750,06   |
| 12110                     | COMPONENTE GRAL.PERSONAL NO SANIT.            |                          |                  |                             | 81.255,84        | 81.255,84   |
| 12                        | TOTAL ARTICULO 12 PERS.FUNC. Y ESTATUTARIO    |                          |                  |                             | 141.847,34       | 141.847,34  |
| 1500                      | POR DESEMPEÑO DEL PUESTO                      |                          |                  |                             | 64.368,90        | 64.368,90   |
| 1501                      | POR CUMPLIMIENTO DE OBJETIVOS                 |                          |                  |                             | -16.282,15       | -16.282,15  |
| 151                       | GRATIFICACIONES                               |                          |                  |                             | -40,00           | -40,00      |
| 15                        | TOTAL ARTICULO 15 INCENTIVOS AL RENDIMIENTO   |                          |                  |                             | 48.046,75        | 48.046,75   |
| 1600                      | CUOTAS DE LA SEGURIDAD SOCIAL                 |                          |                  |                             | 42.173,51        | 42.173,51   |
| 16                        | TOTAL ARTICULO 16 CUOT.PREST.Y GAST.SOC.      |                          |                  |                             | 42.173,51        | 42.173,51   |
| 1                         | TOTAL CAPITULO 1 GASTOS DE PERSONAL           |                          |                  |                             | 232.067,60       | 232.067,60  |
| 22782                     | SERVICIOS DE CARACTER INFORMATICO             |                          | 501,52           |                             | -123.749,88      | -123.248,36 |
| 22                        | TOTAL ARTICULO 22 MATER.SUMINIST.Y OTROS      |                          | 501,52           |                             | -123.749,88      | -123.248,36 |
| 2                         | TOTAL CAPITULO 2 GAST.CORRIENT.BIENES Y SERV. |                          | 501,52           |                             | -123.749,88      | -123.248,36 |
|                           | TOTAL PROGRAMA 83 CENTRO INFORMATICO CONTABLE |                          | 501,52           |                             | 108.317,72       | 108.819,24  |

REMANENTES DE CRÉDITO

EJERCICIO: 2013

Entidad: TGSS

PROGRAMA: 4484 SEGURIDAD E INNOVACIÓN

| PARTIDA<br>PRESUPUESTARIA | DESCRIPCIÓN                                   | REMANENTES COMPROMETIDOS |                  | REMANENTES NO COMPROMETIDOS |                  | TOTAL       |
|---------------------------|---|--------------------------|------------------|-----------------------------|------------------|-------------|
|                           |   | INCORPORABLES            | NO INCORPORABLES | INCORPORABLES               | NO INCORPORABLES |             |
| 12000                     | SUELDOS. (EXCEPTO PERS.CUPO Y EVIS)           |                          |                  |                             | 39.376,03        | 39.376,03   |
| 12010                     | SUELDOS (EXCEPTO PERSONAL DE CUPO)            |                          |                  |                             | -9.581,95        | -9.581,95   |
| 1203                      | DEL SUBGRUPO C1 Y GRUPO C                     |                          |                  |                             | -6.304,01        | -6.304,01   |
| 1204                      | DEL SUBGRUPO C2 Y GRUPO D                     |                          |                  |                             | -4.797,00        | -4.797,00   |
| 1206                      | TRINIENOS                                     |                          |                  |                             | 124.119,03       | 124.119,03  |
| 1207                      | PAGAS EXTRA.                                  |                          |                  |                             | -9.124,21        | -9.124,21   |
| 1210                      | COMPLEMENTO DE DESTINO                        |                          |                  |                             | 83.018,10        | 83.018,10   |
| 12110                     | COMPONENTE GRAL.PERSONAL NO SANIT.            |                          |                  |                             | 173.588,80       | 173.588,80  |
| 12                        | TOTAL ARTICULO 12 PERS.FUNC. Y ESTATUTARIO    |                          |                  |                             | 390.294,79       | 390.294,79  |
| 13090                     | RETRIBUCIONES BASICAS Y OTRAS REMUN.          |                          |                  |                             | -22.203,17       | -22.203,17  |
| 13                        | TOTAL ARTICULO 13 LABORALES                   |                          |                  |                             | -22.203,17       | -22.203,17  |
| 1500                      | POR DESEMPEÑO DEL PUESTO                      |                          |                  |                             | 151.163,30       | 151.163,30  |
| 1501                      | POR CUMPLIMIENTO DE OBJETIVOS                 |                          |                  |                             | -54.742,68       | -54.742,68  |
| 151                       | GRATIFICACIONES                               |                          |                  |                             | -10.800,00       | -10.800,00  |
| 15                        | TOTAL ARTICULO 15 INCENTIVOS AL RENDIMIENTO   |                          |                  |                             | 85.620,62        | 85.620,62   |
| 1600                      | CUOTAS DE LA SEGURIDAD SOCIAL                 |                          |                  |                             | 31.465,80        | 31.465,80   |
| 16                        | TOTAL ARTICULO 16 CUOT.PREST.Y GAST.SOC.      |                          |                  |                             | 31.465,80        | 31.465,80   |
| 1                         | TOTAL CAPITULO 1 GASTOS DE PERSONAL           |                          |                  |                             | 485.178,04       | 485.178,04  |
| 22782                     | SERVICIOS DE CARACTER INFORMATICO             |                          | 12.492,04        |                             | -389.327,36      | -376.835,32 |
| 22                        | TOTAL ARTICULO 22 MATER.SUMINIST.Y OTROS      |                          | 12.492,04        |                             | -389.327,36      | -376.835,32 |
| 2                         | TOTAL CAPITULO 2 GAST.CORRIENT.BIENES Y SERV. |                          | 12.492,04        |                             | -389.327,36      | -376.835,32 |
|                           | TOTAL PROGRAMA 84 SEGURIDAD E INNOVACION      |                          | 12.492,04        |                             | 95.850,68        | 108.342,72  |

REMANENTES DE CRÉDITO

EJERCICIO: 2013

Entidad: TGSS

PROGRAMA: 4485 GESTIÓN Y ADMINISTRACIÓN DE LOS RECURSOS INFORMÁTICOS PERIFÉRICOS

| PARTIDA<br>PRESUPUESTARIA | DESCRIPCIÓN                                     | REMANENTES COMPROMETIDOS |                  | REMANENTES NO COMPROMETIDOS |                  | TOTAL         |
|---------------------------|---|--------------------------|------------------|-----------------------------|------------------|---------------|
|                           |   | INCORPORABLES            | NO INCORPORABLES | INCORPORABLES               | NO INCORPORABLES |               |
| 12000                     | SUELDOS. (EXCEPTO PERS.CUPO Y EVIS)             |                          |                  |                             | 19.033,22        | 19.033,22     |
| 12010                     | SUELDOS (EXCEPTO PERSONAL DE CUPO)              |                          |                  |                             | 13.086,24        | 13.086,24     |
| 1203                      | DEL SUBGRUPO C1 Y GRUPO C                       |                          |                  |                             | 134.584,45       | 134.584,45    |
| 1204                      | DEL SUBGRUPO C2 Y GRUPO D                       |                          |                  |                             | 9.438,00         | 9.438,00      |
| 1206                      | TRINIENOS                                       |                          |                  |                             | 86.448,82        | 86.448,82     |
| 1207                      | PAGAS EXTRA.                                    |                          |                  |                             | -417.687,16      | -417.687,16   |
| 1210                      | COMPLEMENTO DE DESTINO                          |                          |                  |                             | 920.268,37       | 920.268,37    |
| 12110                     | COMPONENTE GRAL.PERSONAL NO SANIT.              |                          |                  |                             | 639.562,28       | 639.562,28    |
| 12                        | TOTAL ARTICULO 12 PERS.FUNC. Y ESTATUTARIO      |                          |                  |                             | 1.404.734,22     | 1.404.734,22  |
| 13090                     | RETRIBUCIONES BASICAS Y OTRAS REMUN.            |                          |                  |                             | -10.551,05       | -10.551,05    |
| 13                        | TOTAL ARTICULO 13 LABORALES                     |                          |                  |                             | -10.551,05       | -10.551,05    |
| 1500                      | POR DESEMPEÑO DEL PUESTO                        |                          |                  |                             | -1.153.360,10    | -1.153.360,10 |
| 1501                      | POR CUMPLIMIENTO DE OBJETIVOS                   |                          |                  |                             | -328.111,27      | -328.111,27   |
| 151                       | GRATIFICACIONES                                 |                          |                  |                             | -4.020,00        | -4.020,00     |
| 15                        | TOTAL ARTICULO 15 INCENTIVOS AL RENDIMIENTO     |                          |                  |                             | -1.485.491,37    | -1.485.491,37 |
| 1600                      | CUOTAS DE LA SEGURIDAD SOCIAL                   |                          |                  |                             | 604.085,34       | 604.085,34    |
| 16                        | TOTAL ARTICULO 16 CUOT.PREST.Y GAST.SOC.        |                          |                  |                             | 604.085,34       | 604.085,34    |
| 1                         | TOTAL CAPITULO 1 GASTOS DE PERSONAL             |                          |                  |                             | 512.777,14       | 512.777,14    |
| 2263                      | JURIDICOS, CONTENCIOSOS                         |                          |                  |                             | -6.708,45        | -6.708,45     |
| 2269                      | OTROS   |                          |                  |                             | -179,95          | -179,95       |
| 22                        | TOTAL ARTICULO 22 MATER.SUMINIST.Y OTROS        |                          |                  |                             | -6.888,40        | -6.888,40     |
| 230                       | DIETAS  |                          |                  |                             | 168.466,81       | 168.466,81    |
| 231                       | LOCOMOCION                                      |                          |                  |                             | 110.967,51       | 110.967,51    |
| 23                        | TOTAL ARTICULO 23 INDEMNIZ.RAZON SERVICIO       |                          |                  |                             | 279.434,32       | 279.434,32    |
| 2                         | TOTAL CAPITULO 2 GAST.CORRIENT.BIENES Y SERV.   |                          |                  |                             | 272.545,92       | 272.545,92    |
|                           | TOTAL PROGRAMA 85 GEST. Y ADM. REC. INFOR. PER. |                          |                  |                             | 785.323,06       | 785.323,06    |

REMANENTES DE CRÉDITO

EJERCICIO: 2013

Entidad: TGSS

PROGRAMA: 4486 APOYO Y GESTIÓN DE RECURSOS

| PARTIDA<br>PRESUPUESTARIA | DESCRIPCIÓN                                    | REMANENTES COMPROMETIDOS |                  | REMANENTES NO COMPROMETIDOS |                  | TOTAL        |
|---------------------------|--|--------------------------|------------------|-----------------------------|------------------|--------------|
|                           |  | INCORPORABLES            | NO INCORPORABLES | INCORPORABLES               | NO INCORPORABLES |              |
| 12000                     | SUELDOS. (EXCEPTO PERS.CUPO Y EVIS)            |                          |                  |                             | 10.397,16        | 10.397,16    |
| 12010                     | SUELDOS (EXCEPTO PERSONAL DE CUPO)             |                          |                  |                             | -1.222,71        | -1.222,71    |
| 1203                      | DEL SUBGRUPO C1 Y GRUPO C                      |                          |                  |                             | 27.162,28        | 27.162,28    |
| 1204                      | DEL SUBGRUPO C2 Y GRUPO D                      |                          |                  |                             | 14.467,78        | 14.467,78    |
| 1205                      | SUELDOS DE AGRUP. PROF.Y GRUPO E               |                          |                  |                             | 12.528,80        | 12.528,80    |
| 1206                      | TRIENIOS                                       |                          |                  |                             | 61.555,35        | 61.555,35    |
| 1207                      | PAGAS EXTRA.                                   |                          |                  |                             | -55.954,77       | -55.954,77   |
| 1210                      | COMPLEMENTO DE DESTINO                         |                          |                  |                             | 123.174,65       | 123.174,65   |
| 12110                     | COMPONENTE GRAL.PERSONAL NO SANIT.             |                          |                  |                             | 111.458,20       | 111.458,20   |
| 12                        | TOTAL ARTICULO 12 PERS.FUNC. Y ESTATUTARIO     |                          |                  |                             | 303.566,74       | 303.566,74   |
| 13090                     | RETRIBUCIONES BASICAS Y OTRAS REMUN.           |                          |                  |                             | -97.901,84       | -97.901,84   |
| 13                        | TOTAL ARTICULO 13 LABORALES                    |                          |                  |                             | -97.901,84       | -97.901,84   |
| 1500                      | POR DESEMPEÑO DEL PUESTO                       |                          |                  |                             | 95.717,47        | 95.717,47    |
| 1501                      | POR CUMPLIMIENTO DE OBJETIVOS                  |                          |                  |                             | -234.258,33      | -234.258,33  |
| 151                       | GRATIFICACIONES                                |                          |                  |                             | -43.368,95       | -43.368,95   |
| 15                        | TOTAL ARTICULO 15 INCENTIVOS AL RENDIMIENTO    |                          |                  |                             | -181.909,81      | -181.909,81  |
| 1600                      | CUOTAS DE LA SEGURIDAD SOCIAL                  |                          |                  |                             | -236.174,13      | -236.174,13  |
| 1620                      | FORM.Y PERFECCIONAM. DEL PERSONAL              |                          |                  |                             | 20.436,00        | 20.436,00    |
| 1621                      | SERVICIOS DE COMEDOR                           |                          | 87.879,00        |                             | 17.680,00        | 105.559,00   |
| 1623                      | RECONOCIMIENTOS MEDICOS                        |                          |                  |                             | 7.438,00         | 7.438,00     |
| 1624                      | ACCION SOCIAL GENERAL                          |                          |                  |                             | 13,13            | 13,13        |
| 1625                      | SEGUROS  |                          |                  |                             | -3.285,30        | -3.285,30    |
| 16                        | TOTAL ARTICULO 16 CUOT.PREST.Y GAST.SOC.       |                          | 87.879,00        |                             | -193.892,30      | -106.013,30  |
| 1                         | TOTAL CAPITULO 1 GASTOS DE PERSONAL            |                          | 87.879,00        |                             | -170.137,21      | -82.258,21   |
| 202                       | ARRENDAM.EDIF.Y OTRAS CONSTRUCCIONES           |                          |                  |                             | 5.907,84         | 5.907,84     |
| 205                       | ARRENDAM.DE MOBILIARIO Y ENSERES               |                          |                  |                             | 6.000,00         | 6.000,00     |
| 20                        | TOTAL ARTICULO 20 ARRENDAMIENTOS Y CANONES     |                          |                  |                             | 11.907,84        | 11.907,84    |
| 212                       | EDIFICIOS Y OTRAS CONSTRUCCIONES               |                          | 0,01             |                             | -423.399,90      | -423.399,89  |
| 213                       | MAQUINARIA,INSTALACIONES Y UTILLAJE            |                          | 0,19             |                             | 355.889,83       | 355.890,02   |
| 214                       | ELEMENTOS DE TRANSPORTE                        |                          |                  |                             | -520,19          | -520,19      |
| 215                       | MOBILIARIO Y ENSERES                           |                          | 648,63           |                             | -462.490,38      | -461.841,75  |
| 216                       | EQUIPOS PARA PROCESOS DE INFORMACION           |                          |                  |                             | -124,97          | -124,97      |
| 21                        | TOTAL ARTICULO 21 REPARACION,MANTEN.Y CONSERV. |                          | 648,83           |                             | -530.645,61      | -529.996,78  |
| 2200                      | ORDINARIO NO INVENTARIABLE                     |                          |                  |                             | 270.759,05       | 270.759,05   |
| 2201                      | PRENSA, REV., LIBROS Y OTRAS PUBLIC.           |                          |                  |                             | -440.038,10      | -440.038,10  |
| 2202                      | MATERIAL INFORMATICO NO INVENTARIABL           |                          |                  |                             | 249.896,46       | 249.896,46   |
| 22100                     | ENERGIA ELECTRICA                              |                          |                  |                             | 1.036.210,70     | 1.036.210,70 |
| 22101                     | AGUA   |                          |                  |                             | 34.437,36        | 34.437,36    |
| 22102                     | GAS  |                          | 13.098,41        |                             | 250.442,17       | 263.540,58   |
| 22103                     | COMBUSTIBLE                                    |                          |                  |                             | -17.805,27       | -17.805,27   |
| 22110                     | PRODUCTOS FARMACEUTICOS                        |                          |                  |                             | -2.519,06        | -2.519,06    |
| 2213                      | INSTRUM.Y PEQ. UTILLAJE NO SANITARIO           |                          |                  |                             | 25.000,00        | 25.000,00    |
| 22141                     | VESTUARIO                                      |                          |                  |                             | 12.620,59        | 12.620,59    |
| 22164                     | OTRO MATERIAL SANITARIO                        |                          |                  |                             | -5.760,23        | -5.760,23    |
| 2217                      | MAT.NO SANIT.PARA CONSUMO Y REPOSIC.           |                          |                  |                             | 1.215,68         | 1.215,68     |
| 2219                      | OTROS SUMINISTROS                              |                          |                  |                             | -7.537,27        | -7.537,27    |
| 2221                      | POSTALES Y MENSAJERIA                          |                          |                  |                             | 30.000,00        | 30.000,00    |

REMANENTES DE CRÉDITO

EJERCICIO: 2013

Entidad: TGSS

PROGRAMA: 4486 APOYO Y GESTIÓN DE RECURSOS

| PARTIDA<br>PRESUPUESTARIA | DESCRIPCIÓN   | REMANENTES COMPROMETIDOS |                  | REMANENTES NO COMPROMETIDOS |                  | TOTAL         |
|---------------------------|---|--------------------------|------------------|-----------------------------|------------------|---------------|
|                           |   | INCORPORABLES            | NO INCORPORABLES | INCORPORABLES               | NO INCORPORABLES |               |
| 2229                      | OTRAS   |                          |                  |                             | 3.000,00         | 3.000,00      |
| 223                       | TRANSPORTES   |                          |                  |                             | 10.357,26        | 10.357,26     |
| 2241                      | VEHICULOS   |                          |                  |                             | -1.030,16        | -1.030,16     |
| 2250                      | ESTATALES   |                          |                  |                             | 1.000,00         | 1.000,00      |
| 2251                      | AUTONOMICOS   |                          |                  |                             | 630,47           | 630,47        |
| 2252                      | LOCALES   |                          |                  |                             | -74.513,73       | -74.513,73    |
| 22620                     | DE GESTION ADMINISTRATIVA                                     |                          |                  |                             | -7.311,64        | -7.311,64     |
| 22621                     | DE COMUNICACION   |                          |                  |                             | 100.000,00       | 100.000,00    |
| 2263                      | JURIDICOS, CONTENCIOSOS                                       |                          |                  |                             | -935,03          | -935,03       |
| 22660                     | REUNIONES, CONFEREN. Y CELEBRAC. ACTOS                        |                          |                  |                             | 109.503,02       | 109.503,02    |
| 22661                     | CURSOS DE FORMACION   |                          |                  |                             | 6.000,00         | 6.000,00      |
| 2269                      | OTROS   |                          |                  |                             | 5.334,85         | 5.334,85      |
| 2270                      | INFORMES, DICT. Y OTRAS ACTUA. PROFES.                        |                          |                  |                             | 1.000,00         | 1.000,00      |
| 2273                      | LIMPIEZA Y ASEO   |                          | 3.192,40         |                             | 246.304,33       | 249.496,73    |
| 2274                      | SEGURIDAD   |                          | 0,18             |                             | -627.746,50      | -627.746,32   |
| 2276                      | SERV. CONTRATADOS ADMINISTRATIVOS                             |                          |                  |                             | 3.000,00         | 3.000,00      |
| 22782                     | SERVICIOS DE CARACTER INFORMATICO                             |                          | 653,06           |                             | -518.108,16      | -517.455,10   |
| 2279                      | OTROS   |                          | 59.406,60        |                             | -84.315,20       | -24.908,60    |
| 22                        | TOTAL ARTICULO 22 MATER. SUMINIST. Y OTROS                    |                          | 76.350,65        |                             | 609.091,59       | 685.442,24    |
| 230                       | DIETAS  |                          |                  |                             | -34.694,52       | -34.694,52    |
| 231                       | LOCOMOCION  |                          |                  |                             | -42.547,33       | -42.547,33    |
| 233                       | OTRAS INDEMNIZACIONES   |                          |                  |                             | -50.329,50       | -50.329,50    |
| 23                        | TOTAL ARTICULO 23 INDEMNIZ. RAZON SERVICIO                    |                          |                  |                             | -127.571,35      | -127.571,35   |
| 2                         | TOTAL CAPITULO 2 GAST. CORRIENT. BIENES Y SERV.               |                          | 76.999,48        |                             | -37.217,53       | 39.781,95     |
| 6221                      | CONSTRUCCIONES  |                          | 4.874.503,10     |                             | 1.925.048,28     | 6.799.551,38  |
| 623                       | MAQUINARIA, INSTALACIONES Y UTILLAJE                          |                          |                  |                             | -343.005,33      | -343.005,33   |
| 625                       | MOBILIARIO Y ENSERES  |                          |                  |                             | 1.469.530,22     | 1.469.530,22  |
| 62                        | TOTAL ARTICULO 62 INVERSIONES NUEVAS                          |                          | 4.874.503,10     |                             | 3.051.573,17     | 7.926.076,27  |
| 6321                      | CONSTRUCCIONES  |                          |                  |                             | 100.000,00       | 100.000,00    |
| 633                       | MAQUINARIA, INSTALACIONES Y UTILLAJE                          |                          |                  |                             | -394.505,24      | -394.505,24   |
| 635                       | MOBILIARIO Y ENSERES  |                          |                  |                             | 160.000,00       | 160.000,00    |
| 63                        | TOTAL ARTICULO 63 INVERSIONES DE REPOSICION                   |                          |                  |                             | -134.505,24      | -134.505,24   |
| 6                         | TOTAL CAPITULO 6 INVERSIONES REALES                           |                          | 4.874.503,10     |                             | 2.917.067,93     | 7.791.571,03  |
| 8300                      | AL PERSONAL   |                          |                  |                             | 107.447,53       | 107.447,53    |
| 83                        | TOTAL ARTICULO 83 CONC. PRESTAM. NO PUBLIC.                   |                          |                  |                             | 107.447,53       | 107.447,53    |
| 8                         | TOTAL CAPITULO 8 ACTIVOS FINANCIEROS                          |                          |                  |                             | 107.447,53       | 107.447,53    |
|                           | TOTAL PROGRAMA 86 APOYO Y GESTION DE RECURSOS                 |                          | 5.039.381,58     |                             | 2.817.160,72     | 7.856.542,30  |
|                           | TOTAL GRUPO PROGRAMA 44 SISTEMA INTEGRADO INFORMAT. SEG. SOC. |                          | 6.109.030,03     |                             | 12.373.715,57    | 18.482.745,60 |

REMANENTES DE CRÉDITO

EJERCICIO: 2013

Entidad: TGSS

PROGRAMA: 4591 DIRECCIÓN Y SERVICIOS GENERALES

| PARTIDA PRESUPUESTARIA | DESCRIPCIÓN                                    | REMANENTES COMPROMETIDOS |                  | REMANENTES NO COMPROMETIDOS |                  | TOTAL        |
|------------------------|--|--------------------------|------------------|-----------------------------|------------------|--------------|
|                        |  | INCORPORABLES            | NO INCORPORABLES | INCORPORABLES               | NO INCORPORABLES |              |
| 1000                   | RETRIBUCIONES BASICAS                          |                          |                  |                             | -0,34            | -0,34        |
| 1001                   | RETRIBUCIONES COMPLEMENTARIAS                  |                          |                  |                             | 2,64             | 2,64         |
| 10                     | TOTAL ARTICULO 10 ALTOS CARGOS                 |                          |                  |                             | 2,30             | 2,30         |
| 12000                  | SUELDOS. (EXCEPTO PERS.CUPO Y EVIS)            |                          |                  |                             | 276.176,40       | 276.176,40   |
| 12010                  | SUELDOS (EXCEPTO PERSONAL DE CUPO)             |                          |                  |                             | 314,86           | 314,86       |
| 1203                   | DEL SUBGRUPO C1 Y GRUPO C                      |                          |                  |                             | 277.319,99       | 277.319,99   |
| 1204                   | DEL SUBGRUPO C2 Y GRUPO D                      |                          |                  |                             | 374.482,74       | 374.482,74   |
| 1205                   | SUELDOS DE AGRUP. PROF.Y GRUPO E               |                          |                  |                             | 59.750,28        | 59.750,28    |
| 1206                   | TRIENIOS                                       |                          |                  |                             | 387.443,14       | 387.443,14   |
| 1207                   | PAGAS EXTRA.                                   |                          |                  |                             | 205.590,77       | 205.590,77   |
| 1210                   | COMPLEMENTO DE DESTINO                         |                          |                  |                             | 469.778,54       | 469.778,54   |
| 12110                  | COMPONENTE GRAL.PERSONAL NO SANIT.             |                          |                  |                             | 525.476,35       | 525.476,35   |
| 1212                   | INDEMNIZACION POR RESIDENCIA                   |                          |                  |                             | -17.000,43       | -17.000,43   |
| 12191                  | COMPLEMENTOS TRANSITORIOS ABSORBIBLE           |                          |                  |                             | 1.000,00         | 1.000,00     |
| 12199                  | OTROS COMPLEMENTOS                             |                          |                  |                             | -109.443,34      | -109.443,34  |
| 1240                   | SUELDOS DEL SUBGRUPO A1 Y GRUPO A              |                          |                  |                             | -26.878,21       | -26.878,21   |
| 1247                   | PAGAS EXTRAORDINARIAS                          |                          |                  |                             | -4.594,98        | -4.594,98    |
| 12                     | TOTAL ARTICULO 12 PERS.FUNC. Y ESTATUTARIO     |                          |                  |                             | 2.419.416,11     | 2.419.416,11 |
| 13090                  | RETRIBUCIONES BASICAS Y OTRAS REMUN.           |                          |                  |                             | 471.919,90       | 471.919,90   |
| 13                     | TOTAL ARTICULO 13 LABORALES                    |                          |                  |                             | 471.919,90       | 471.919,90   |
| 1500                   | POR DESEMPEÑO DEL PUESTO                       |                          |                  |                             | -306.012,87      | -306.012,87  |
| 1501                   | POR CUMPLIMIENTO DE OBJETIVOS                  |                          |                  |                             | -418.410,27      | -418.410,27  |
| 1502                   | PRODUCTIVIDAD PERSONAL UU.R.E.                 |                          |                  |                             | -649,38          | -649,38      |
| 151                    | GRATIFICACIONES                                |                          |                  |                             | 180.573,62       | 180.573,62   |
| 15                     | TOTAL ARTICULO 15 INCENTIVOS AL RENDIMIENTO    |                          |                  |                             | -544.498,90      | -544.498,90  |
| 1600                   | CUOTAS DE LA SEGURIDAD SOCIAL                  |                          |                  |                             | 426.295,79       | 426.295,79   |
| 1620                   | FORM.Y PERFECCIONAM. DEL PERSONAL              |                          |                  |                             | 248.518,56       | 248.518,56   |
| 1621                   | SERVICIOS DE COMEDOR                           |                          | 194.020,49       |                             | -212.001,24      | -17.980,75   |
| 1623                   | RECONOCIMIENTOS MEDICOS                        |                          | 118.088,90       |                             | -108.334,05      | 9.754,85     |
| 1624                   | ACCION SOCIAL GENERAL                          |                          |                  |                             | 24.748,74        | 24.748,74    |
| 1625                   | SEGUROS  |                          | 0,01             |                             | -116.540,68      | -116.540,67  |
| 1629                   | OTROS  |                          |                  |                             | 7.285,73         | 7.285,73     |
| 16                     | TOTAL ARTICULO 16 CUOT.PREST.Y GAST.SOC.       |                          | 312.109,40       |                             | 269.972,85       | 582.082,25   |
| 1                      | TOTAL CAPITULO 1 GASTOS DE PERSONAL            |                          | 312.109,40       |                             | 2.616.812,26     | 2.928.921,66 |
| 202                    | ARRENDAM.EDIF.Y OTRAS CONSTRUCCIONES           |                          |                  |                             | 21.378,80        | 21.378,80    |
| 203                    | ARRENDAM.MAQUIN.,INSTAL. Y UTILLAJE            |                          |                  |                             | 35,07            | 35,07        |
| 205                    | ARRENDAM.DE MOBILIARIO Y ENSERES               |                          | 895,40           |                             | 1.288,40         | 2.183,80     |
| 206                    | ARREND.EQUIP.PARA PROCESOS DE INFORM           |                          |                  |                             | -1.016,04        | -1.016,04    |
| 208                    | ARREND.DE OTRO INMOVILIZADO MATERIAL           |                          | 411,66           |                             | -1.300,00        | -888,34      |
| 20                     | TOTAL ARTICULO 20 ARRENDAMIENTOS Y CANONES     |                          | 1.307,06         |                             | 20.386,23        | 21.693,29    |
| 212                    | EDIFICIOS Y OTRAS CONSTRUCCIONES               |                          | 73.259,50        |                             | 4.972.940,85     | 5.046.200,35 |
| 213                    | MAQUINARIA,INSTALACIONES Y UTILLAJE            |                          | 16.150,39        |                             | 274.873,08       | 291.023,47   |
| 214                    | ELEMENTOS DE TRANSPORTE                        |                          | 10.221,87        |                             | 38.088,25        | 48.310,12    |
| 215                    | MOBILIARIO Y ENSERES                           |                          | 108.498,96       |                             | 684.126,79       | 792.625,75   |
| 216                    | EQUIPOS PARA PROCESOS DE INFORMACION           |                          | 1.275,59         |                             | 80.118,37        | 81.393,96    |
| 219                    | OTRO INMOVILIZADO MATERIAL                     |                          | 0,30             |                             | 37.075,91        | 37.076,21    |
| 21                     | TOTAL ARTICULO 21 REPARACION,MANTEN.Y CONSERV. |                          | 209.406,61       |                             | 6.087.223,25     | 6.296.629,86 |

REMANENTES DE CRÉDITO

EJERCICIO: 2013

Entidad: TGSS

PROGRAMA: 4591 DIRECCIÓN Y SERVICIOS GENERALES

| PARTIDA<br>PRESUPUESTARIA | DESCRIPCIÓN                                   | REMANENTES COMPROMETIDOS |                  | REMANENTES NO COMPROMETIDOS |                  | TOTAL         |
|---------------------------|---|--------------------------|------------------|-----------------------------|------------------|---------------|
|                           |   | INCORPORABLES            | NO INCORPORABLES | INCORPORABLES               | NO INCORPORABLES |               |
| 2200                      | ORDINARIO NO INVENTARIABLE                    |                          | 15.266,41        |                             | 623.827,48       | 639.093,89    |
| 2201                      | PRENSA, REV., LIBROS Y OTRAS PUBLIC.          |                          | 3.560,06         |                             | 87.370,77        | 90.930,83     |
| 2202                      | MATERIAL INFORMATICO NO INVENTARIABLE         |                          |                  |                             | -59.058,57       | -59.058,57    |
| 22100                     | ENERGIA ELECTRICA                             |                          | 984.126,90       |                             | 348.889,99       | 1.333.016,89  |
| 22101                     | AGUA  |                          | 17.311,80        |                             | 86.885,36        | 104.197,16    |
| 22102                     | GAS   |                          | 5.417,85         |                             | 15.289,02        | 20.706,87     |
| 22103                     | COMBUSTIBLE                                   |                          | 7.450,39         |                             | -7.145,42        | 304,97        |
| 22110                     | PRODUCTOS FARMACEUTICOS                       |                          | 17.982,19        |                             | 77.758,06        | 95.740,25     |
| 2212                      | INSTRUM. Y PEQ. UTILLAJE SANITARIO            |                          | 2.451,90         |                             | 6.641,28         | 9.093,18      |
| 2213                      | INSTRUM.Y PEQ. UTILLAJE NO SANITARIO          |                          | 0,36             |                             | -1.808,35        | -1.807,99     |
| 22140                     | LENCERIA                                      |                          |                  |                             | -5.574,47        | -5.574,47     |
| 22141                     | VESTUARIO                                     |                          |                  |                             | 28.885,38        | 28.885,38     |
| 22161                     | MATERIAL DE LABORATORIO                       |                          |                  |                             |                  |               |
| 22164                     | OTRO MATERIAL SANITARIO                       |                          | 749,90           |                             | 5.094,89         | 5.844,79      |
| 2217                      | MAT.NO SANIT.PARA CONSUMO Y REPOSIC.          |                          | 9.946,80         |                             | 29.038,39        | 38.985,19     |
| 2219                      | OTROS SUMINISTROS                             |                          | 13.812,30        |                             | 207.509,47       | 221.321,77    |
| 22200                     | SERV. TELECOMUNICACIONES                      |                          |                  |                             | 1.538,39         | 1.538,39      |
| 2221                      | POSTALES Y MENSAJERIA                         |                          | 1.233,11         |                             | -6.127.297,29    | -6.126.064,18 |
| 2229                      | OTRAS   |                          | 237,19           |                             | 9.885,15         | 10.122,34     |
| 223                       | TRANSPORTES                                   |                          | 321.870,78       |                             | 334.161,63       | 656.032,41    |
| 2240                      | EDIFICIOS Y LOCALES                           |                          |                  |                             | -14.737,62       | -14.737,62    |
| 2241                      | VEHICULOS                                     |                          | 4.020,01         |                             | 13.638,86        | 17.658,87     |
| 2250                      | ESTATALES                                     |                          |                  |                             | -822,02          | -822,02       |
| 2251                      | AUTONOMICOS                                   |                          |                  |                             | -2.054,60        | -2.054,60     |
| 2252                      | LOCALES                                       |                          | 22.075,98        |                             | -317.528,08      | -295.452,10   |
| 2261                      | ATENC.PROTOCOLAR. Y REPRESENTATIVAS           |                          |                  |                             | 59.302,55        | 59.302,55     |
| 22620                     | DE GESTION ADMINISTRATIVA                     |                          | 68,64            |                             | 91.352,89        | 91.421,53     |
| 22621                     | DE COMUNICACION                               |                          |                  |                             | -65.940,54       | -65.940,54    |
| 2263                      | JURIDICOS, CONTENCIOSOS                       |                          |                  |                             | -614.930,45      | -614.930,45   |
| 2265                      | CUOTAS DE ASOCIACION                          |                          |                  |                             | 492,15           | 492,15        |
| 22660                     | REUNIONES,CONFEREN.Y CELEBRAC.ACTOS           |                          | 3.355,25         |                             | 574.100,52       | 577.455,77    |
| 22661                     | CURSOS DE FORMACION                           |                          |                  |                             | 20.716,41        | 20.716,41     |
| 2269                      | OTROS   |                          | 206,96           |                             | 2.104,10         | 2.311,06      |
| 2270                      | INFORMES,DICT.Y OTRAS ACTUA.PROFES.           |                          | 26.151,14        |                             | -216.212,41      | -190.061,27   |
| 2271                      | ESTUDIOS,PROYEC.INVES.Y OTRAS ACTIV.          |                          |                  |                             | -2.238,50        | -2.238,50     |
| 2273                      | LIMPIEZA Y ASEO                               |                          | 34.729,44        |                             | 1.125.505,27     | 1.160.234,71  |
| 2274                      | SEGURIDAD                                     |                          | 12.593,75        |                             | 697.528,54       | 710.122,29    |
| 2276                      | SERV. CONTRATADOS ADMINISTRATIVOS             |                          | 1.866.861,66     |                             | 5.888.407,27     | 7.755.268,93  |
| 22782                     | SERVICIOS DE CARACTER INFORMATICO             |                          |                  |                             | -1.005,39        | -1.005,39     |
| 2279                      | OTROS   |                          | 227.075,84       |                             | -37.040,82       | 190.035,02    |
| 22                        | TOTAL ARTICULO 22 MATER.SUMINIST.Y OTROS      |                          | 3.598.556,61     |                             | 2.862.529,29     | 6.461.085,90  |
| 230                       | DIETAS  |                          |                  |                             | 232.272,64       | 232.272,64    |
| 231                       | LOCOMOCION                                    |                          |                  |                             | 164.788,93       | 164.788,93    |
| 233                       | OTRAS INDEMNIZACIONES                         |                          |                  |                             | 1.241.084,65     | 1.241.084,65  |
| 23                        | TOTAL ARTICULO 23 INDEMNIZ.RAZON SERVICIO     |                          |                  |                             | 1.638.146,22     | 1.638.146,22  |
| 2                         | TOTAL CAPITULO 2 GAST.CORRIENT.BIENES Y SERV. |                          | 3.809.270,28     |                             | 10.608.284,99    | 14.417.555,27 |
| 4009                      | OTRAS   |                          |                  |                             |                  |               |
| 40                        | TOTAL ARTICULO 40 A LA ADMON.DEL ESTADO       |                          |                  |                             |                  |               |

REMANENTES DE CRÉDITO

EJERCICIO: 2013

Entidad: TGSS

PROGRAMA: 4591 DIRECCIÓN Y SERVICIOS GENERALES

| PARTIDA<br>PRESUPUESTARIA | DESCRIPCIÓN   | REMANENTES COMPROMETIDOS |                  | REMANENTES NO COMPROMETIDOS |                  | TOTAL         |
|---------------------------|---|--------------------------|------------------|-----------------------------|------------------|---------------|
|                           |   | INCORPORABLES            | NO INCORPORABLES | INCORPORABLES               | NO INCORPORABLES |               |
| 44                        | TOTAL ARTICULO 44 A SOC.,ENT.PUB.EMP.,FUND.Y RES.ENT. |                          |                  |                             | 1.000.000,00     | 1.000.000,00  |
| 449                       | OTRAS TRANSFERENCIAS                                  |                          |                  |                             | 1.000.000,00     | 1.000.000,00  |
| 4809                      | OTRAS AYUDAS A FAMILIAS E INST.                       |                          |                  |                             | 1.678.000,00     | 1.678.000,00  |
| 48                        | TOTAL ARTICULO 48 A FAMIL.E INST.SIN F.LUCRO          |                          |                  |                             | 1.678.000,00     | 1.678.000,00  |
| 4                         | TOTAL CAPITULO 4 TRANSFERENC. CORRIENTES              |                          |                  |                             | 2.678.000,00     | 2.678.000,00  |
| 6221                      | CONSTRUCCIONES  |                          |                  |                             | -89.325,15       | -89.325,15    |
| 623                       | MAQUINARIA, INSTALACIONES Y UTILLAJE                  |                          |                  |                             | -34.637,44       | -34.637,44    |
| 625                       | MOBILIARIO Y ENSERES                                  |                          |                  |                             | 675.038,73       | 675.038,73    |
| 62                        | TOTAL ARTICULO 62 INVERSIONES NUEVAS                  |                          |                  |                             | 551.076,14       | 551.076,14    |
| 6321                      | CONSTRUCCIONES  |                          |                  |                             | -333.265,21      | -333.265,21   |
| 633                       | MAQUINARIA, INSTALACIONES Y UTILLAJE                  |                          |                  |                             | -2.467,58        | -2.467,58     |
| 635                       | MOBILIARIO Y ENSERES                                  |                          |                  |                             | -41.507,01       | -41.507,01    |
| 63                        | TOTAL ARTICULO 63 INVERSIONES DE REPOSICION           |                          |                  |                             | -377.239,80      | -377.239,80   |
| 6                         | TOTAL CAPITULO 6 INVERSIONES REALES                   |                          |                  |                             | 173.836,34       | 173.836,34    |
| 8300                      | AL PERSONAL   |                          | 3.265,09         |                             | 255.378,96       | 258.644,05    |
| 83                        | TOTAL ARTICULO 83 CONC.PRESTAM.NO PUBLIC.             |                          | 3.265,09         |                             | 255.378,96       | 258.644,05    |
| 8400                      | A CORTO PLAZO   |                          |                  |                             | 6.000,00         | 6.000,00      |
| 8401                      | A LARGO PLAZO   |                          |                  |                             | 6.000,00         | 6.000,00      |
| 8410                      | A CORTO PLAZO   |                          |                  |                             | 6.000,00         | 6.000,00      |
| 8411                      | A LARGO PLAZO   |                          |                  |                             | 5.836,12         | 5.836,12      |
| 84                        | TOTAL ARTICULO 84 CONST.DE DEPOS. IMPOSIC. Y FIANZAS  |                          |                  |                             | 23.836,12        | 23.836,12     |
| 8                         | TOTAL CAPITULO 8 ACTIVOS FINANCIEROS                  |                          | 3.265,09         |                             | 279.215,08       | 282.480,17    |
|                           | TOTAL PROGRAMA 91 DIRECCION Y SERV.GENERALES          |                          | 4.124.644,77     |                             | 16.356.148,67    | 20.480.793,44 |



REMANENTES DE CRÉDITO

EJERCICIO: 2013

Entidad: TGSS

PROGRAMA: 4592 INFORMACIÓN Y ATENCIÓN PERSONALIZADA

| PARTIDA<br>PRESUPUESTARIA | DESCRIPCIÓN  | REMANENTES COMPROMETIDOS |                  | REMANENTES NO COMPROMETIDOS |                  | TOTAL         |
|---------------------------|--|--------------------------|------------------|-----------------------------|------------------|---------------|
|                           |  | INCORPORABLES            | NO INCORPORABLES | INCORPORABLES               | NO INCORPORABLES |               |
| 12010                     | SUELDOS (EXCEPTO PERSONAL DE CUPO)                     |                          |                  |                             | 29.495,33        | 29.495,33     |
| 1203                      | DEL SUBGRUPO C1 Y GRUPO C                              |                          |                  |                             | 68.817,94        | 68.817,94     |
| 1204                      | DEL SUBGRUPO C2 Y GRUPO D                              |                          |                  |                             | 25.519,35        | 25.519,35     |
| 1206                      | TRIENIOS   |                          |                  |                             | 33.652,71        | 33.652,71     |
| 1207                      | PAGAS EXTRA.   |                          |                  |                             | 304,13           | 304,13        |
| 1210                      | COMPLEMENTO DE DESTINO                                 |                          |                  |                             | 55.990,38        | 55.990,38     |
| 12110                     | COMPONENTE GRAL.PERSONAL NO SANIT.                     |                          |                  |                             | 18.764,77        | 18.764,77     |
| 1212                      | INDEMNIZACION POR RESIDENCIA                           |                          |                  |                             | 733,55           | 733,55        |
| 12191                     | COMPLEMENTOS TRANSITORIOS ABSORBIBLE                   |                          |                  |                             | 1.000,00         | 1.000,00      |
| 12199                     | OTROS COMPLEMENTOS                                     |                          |                  |                             | -28.676,89       | -28.676,89    |
| 12                        | TOTAL ARTICULO 12 PERS.FUNC. Y ESTATUTARIO             |                          |                  |                             | 205.601,27       | 205.601,27    |
| 1500                      | POR DESEMPEÑO DEL PUESTO                               |                          |                  |                             | 48.664,89        | 48.664,89     |
| 1501                      | POR CUMPLIMIENTO DE OBJETIVOS                          |                          |                  |                             | 4.091,76         | 4.091,76      |
| 151                       | GRATIFICACIONES  |                          |                  |                             | 10.880,00        | 10.880,00     |
| 15                        | TOTAL ARTICULO 15 INCENTIVOS AL RENDIMIENTO            |                          |                  |                             | 63.636,65        | 63.636,65     |
| 1600                      | CUOTAS DE LA SEGURIDAD SOCIAL                          |                          |                  |                             | 234.588,37       | 234.588,37    |
| 16                        | TOTAL ARTICULO 16 CUOT.PREST.Y GAST.SOC.               |                          |                  |                             | 234.588,37       | 234.588,37    |
| 1                         | TOTAL CAPITULO 1 GASTOS DE PERSONAL                    |                          |                  |                             | 503.826,29       | 503.826,29    |
| 22621                     | DE COMUNICACION  |                          | 50.371,88        |                             | 487.012,85       | 537.384,73    |
| 2270                      | INFORMES,DICT.Y OTRAS ACTUA.PROFES.                    |                          |                  |                             | -21.380,70       | -21.380,70    |
| 22                        | TOTAL ARTICULO 22 MATER.SUMINIST.Y OTROS               |                          | 50.371,88        |                             | 465.632,15       | 516.004,03    |
| 240                       | GASTOS DE EDICION Y DISTRIBUCION                       |                          |                  |                             | 266.610,00       | 266.610,00    |
| 24                        | TOTAL ARTICULO 24 GASTOS DE PUBLICACIONES              |                          |                  |                             | 266.610,00       | 266.610,00    |
| 2                         | TOTAL CAPITULO 2 GAST.CORRIENT.BIENES Y SERV.          |                          | 50.371,88        |                             | 732.242,15       | 782.614,03    |
|                           | TOTAL PROGRAMA 92 INFORMACION Y ATENCION PERSONALIZADA |                          | 50.371,88        |                             | 1.236.068,44     | 1.286.440,32  |
|                           | TOTAL GRUPO PROGRAMA 45 ADMON.SERVIC. GRLES.DE TESOR   |                          | 4.175.016,65     |                             | 17.592.217,11    | 21.767.233,76 |

REMANENTES DE CRÉDITO

EJERCICIO: 2013

Entidad: TGSS

PROGRAMA: 4693 CONTROL INTERNO Y CONTABILIDAD

| PARTIDA<br>PRESUPUESTARIA | DESCRIPCIÓN                                    | REMANENTES COMPROMETIDOS |                  | REMANENTES NO COMPROMETIDOS |                  | TOTAL        |
|---------------------------|--|--------------------------|------------------|-----------------------------|------------------|--------------|
|                           |  | INCORPORABLES            | NO INCORPORABLES | INCORPORABLES               | NO INCORPORABLES |              |
| 12000                     | SUELDOS. (EXCEPTO PERS.CUPO Y EVIS)            |                          |                  |                             | 253.758,17       | 253.758,17   |
| 12010                     | SUELDOS (EXCEPTO PERSONAL DE CUPO)             |                          |                  |                             | 246.991,18       | 246.991,18   |
| 1203                      | DEL SUBGRUPO C1 Y GRUPO C                      |                          |                  |                             | 376.200,43       | 376.200,43   |
| 1204                      | DEL SUBGRUPO C2 Y GRUPO D                      |                          |                  |                             | 316.583,33       | 316.583,33   |
| 1206                      | TRINIENOS                                      |                          |                  |                             | 318.599,72       | 318.599,72   |
| 1207                      | PAGAS EXTRA.                                   |                          |                  |                             | 145.440,92       | 145.440,92   |
| 1210                      | COMPLEMENTO DE DESTINO                         |                          |                  |                             | 626.562,22       | 626.562,22   |
| 12110                     | COMPONENTE GRAL.PERSONAL NO SANIT.             |                          |                  |                             | 805.966,73       | 805.966,73   |
| 1212                      | INDEMNIZACION POR RESIDENCIA                   |                          |                  |                             | 31.316,44        | 31.316,44    |
| 12191                     | COMPLEMENTOS TRANSITORIOS ABSORBIBLE           |                          |                  |                             | 1.000,00         | 1.000,00     |
| 12199                     | OTROS COMPLEMENTOS                             |                          |                  |                             | -104.190,93      | -104.190,93  |
| 1240                      | SUELDOS DEL SUBGRUPO A1 Y GRUPO A              |                          |                  |                             | 10.748,79        | 10.748,79    |
| 1247                      | PAGAS EXTRAORDINARIAS                          |                          |                  |                             | -3.282,69        | -3.282,69    |
| 12                        | TOTAL ARTICULO 12 PERS.FUNC. Y ESTATUTARIO     |                          |                  |                             | 3.025.694,31     | 3.025.694,31 |
| 13090                     | RETRIBUCIONES BASICAS Y OTRAS REMUN.           |                          |                  |                             | 600,00           | 600,00       |
| 13                        | TOTAL ARTICULO 13 LABORALES                    |                          |                  |                             | 600,00           | 600,00       |
| 1500                      | POR DESEMPEÑO DEL PUESTO                       |                          |                  |                             | 773.587,62       | 773.587,62   |
| 1501                      | POR CUMPLIMIENTO DE OBJETIVOS                  |                          |                  |                             | 296.735,55       | 296.735,55   |
| 151                       | GRATIFICACIONES                                |                          |                  |                             | 4.635,00         | 4.635,00     |
| 15                        | TOTAL ARTICULO 15 INCENTIVOS AL RENDIMIENTO    |                          |                  |                             | 1.074.958,17     | 1.074.958,17 |
| 1600                      | CUOTAS DE LA SEGURIDAD SOCIAL                  |                          |                  |                             | 1.288.859,16     | 1.288.859,16 |
| 1620                      | FORM.Y PERFECCIONAM. DEL PERSONAL              |                          |                  |                             | 17.415,00        | 17.415,00    |
| 1621                      | SERVICIOS DE COMEDOR                           |                          | 8.304,00         |                             | 490,00           | 8.794,00     |
| 1622                      | TRANSPORTE DE PERSONAL                         |                          |                  |                             | 1.000,00         | 1.000,00     |
| 1623                      | RECONOCIMIENTOS MEDICOS                        |                          |                  |                             | 55,98            | 55,98        |
| 1624                      | ACCION SOCIAL GENERAL                          |                          |                  |                             | 5.321,19         | 5.321,19     |
| 1625                      | SEGUROS  |                          | 3.541,80         |                             | 4.432,08         | 7.973,88     |
| 16                        | TOTAL ARTICULO 16 CUOT.PREST.Y GAST.SOC.       |                          | 11.845,80        |                             | 1.317.573,41     | 1.329.419,21 |
| 1                         | TOTAL CAPITULO 1 GASTOS DE PERSONAL            |                          | 11.845,80        |                             | 5.418.825,89     | 5.430.671,69 |
| 212                       | EDIFICIOS Y OTRAS CONSTRUCCIONES               |                          |                  |                             | -780,41          | -780,41      |
| 213                       | MAQUINARIA,INSTALACIONES Y UTILLAJE            |                          |                  |                             | 1.000,00         | 1.000,00     |
| 215                       | MOBILIARIO Y ENSERES                           |                          | 1.368,62         |                             | 1.221,01         | 2.589,63     |
| 216                       | EQUIPOS PARA PROCESOS DE INFORMACION           |                          |                  |                             | -960,74          | -960,74      |
| 21                        | TOTAL ARTICULO 21 REPARACION,MANTEN.Y CONSERV. |                          | 1.368,62         |                             | 479,86           | 1.848,48     |
| 2200                      | ORDINARIO NO INVENTARIABLE                     |                          |                  |                             | 956,39           | 956,39       |
| 2201                      | PRENSA, REV., LIBROS Y OTRAS PUBLIC.           |                          | 1.000,00         |                             | 902,60           | 1.902,60     |
| 2202                      | MATERIAL INFORMATICO NO INVENTARIABLE          |                          |                  |                             | 1.500,00         | 1.500,00     |
| 22101                     | AGUA   |                          | 131,51           |                             | 596,97           | 728,48       |
| 2213                      | INSTRUM.Y PEQ. UTILLAJE NO SANITARIO           |                          |                  |                             | 500,00           | 500,00       |
| 2217                      | MAT.NO SANIT.PARA CONSUMO Y REPOSIC.           |                          |                  |                             | 1.000,00         | 1.000,00     |
| 2219                      | OTROS SUMINISTROS                              |                          |                  |                             | 1.000,00         | 1.000,00     |
| 22200                     | SERV. TELECOMUNICACIONES                       |                          |                  |                             | 5.000,00         | 5.000,00     |
| 223                       | TRANSPORTES                                    |                          | 7.778,41         |                             | 1.832,48         | 9.610,89     |
| 22620                     | DE GESTION ADMINISTRATIVA                      |                          |                  |                             | -2.500,00        | -2.500,00    |
| 22621                     | DE COMUNICACION                                |                          |                  |                             | 1.500,00         | 1.500,00     |
| 2263                      | JURIDICOS, CONTENCIOSOS                        |                          |                  |                             | -7.212,22        | -7.212,22    |
| 22660                     | REUNIONES,CONFEREN.Y CELEBRAC.ACTOS            |                          |                  |                             | 7.158,96         | 7.158,96     |

REMANENTES DE CRÉDITO

EJERCICIO: 2013

Entidad: TGSS

PROGRAMA: 4693 CONTROL INTERNO Y CONTABILIDAD

| PARTIDA<br>PRESUPUESTARIA | DESCRIPCIÓN  | REMANENTES COMPROMETIDOS |                  | REMANENTES NO COMPROMETIDOS |                  | TOTAL        |
|---------------------------|--|--------------------------|------------------|-----------------------------|------------------|--------------|
|                           |  | INCORPORABLES            | NO INCORPORABLES | INCORPORABLES               | NO INCORPORABLES |              |
| 22661                     | CURSOS DE FORMACION                                    |                          |                  |                             | 1.500,00         | 1.500,00     |
| 2269                      | OTROS  |                          |                  |                             | 1.582,95         | 1.582,95     |
| 2270                      | INFORMES,DICT.Y OTRAS ACTUA.PROFES.                    |                          |                  |                             | 402.586,10       | 402.586,10   |
| 2273                      | LIMPIEZA Y ASEO  |                          |                  |                             | 500,00           | 500,00       |
| 2279                      | OTROS  |                          |                  |                             | 3.487,50         | 3.487,50     |
| 22                        | TOTAL ARTICULO 22 MATER.SUMINIST.Y OTROS               |                          | 8.909,92         |                             | 421.891,73       | 430.801,65   |
| 230                       | DIETAS   |                          |                  |                             | 129.716,21       | 129.716,21   |
| 231                       | LOCOMOCION   |                          |                  |                             | 46.287,76        | 46.287,76    |
| 233                       | OTRAS INDEMNIZACIONES                                  |                          |                  |                             | 201.435,00       | 201.435,00   |
| 23                        | TOTAL ARTICULO 23 INDEMNIZ.RAZON SERVICIO              |                          |                  |                             | 377.438,97       | 377.438,97   |
| 240                       | GASTOS DE EDICION Y DISTRIBUCION                       |                          |                  |                             | 500,00           | 500,00       |
| 24                        | TOTAL ARTICULO 24 GASTOS DE PUBLICACIONES              |                          |                  |                             | 500,00           | 500,00       |
| 2                         | TOTAL CAPITULO 2 GAST.CORRIENT.BIENES Y SERV.          |                          | 10.278,54        |                             | 800.310,56       | 810.589,10   |
| 3529                      | OTROS  |                          |                  |                             | 30.000,00        | 30.000,00    |
| 35                        | TOTAL ARTICULO 35 INTERES.DEMORA Y OTROS GASTOS        |                          |                  |                             | 30.000,00        | 30.000,00    |
| 3                         | TOTAL CAPITULO 3 GASTOS FINANCIEROS                    |                          |                  |                             | 30.000,00        | 30.000,00    |
| 625                       | MOBILIARIO Y ENSERES                                   |                          |                  |                             | 351.633,09       | 351.633,09   |
| 628                       | OTRO INMOVILIZADO MATERIAL                             |                          |                  |                             | 1.000,00         | 1.000,00     |
| 62                        | TOTAL ARTICULO 62 INVERSIONES NUEVAS                   |                          |                  |                             | 352.633,09       | 352.633,09   |
| 635                       | MOBILIARIO Y ENSERES                                   |                          |                  |                             | 20.501,00        | 20.501,00    |
| 638                       | OTRO INMOVILIZADO MATERIAL                             |                          |                  |                             | 10.000,00        | 10.000,00    |
| 63                        | TOTAL ARTICULO 63 INVERSIONES DE REPOSICION            |                          |                  |                             | 30.501,00        | 30.501,00    |
| 6                         | TOTAL CAPITULO 6 INVERSIONES REALES                    |                          |                  |                             | 383.134,09       | 383.134,09   |
| 8300                      | AL PERSONAL  |                          |                  |                             | 870,00           | 870,00       |
| 83                        | TOTAL ARTICULO 83 CONC.PRESTAM.NO PUBLIC.              |                          |                  |                             | 870,00           | 870,00       |
| 8                         | TOTAL CAPITULO 8 ACTIVOS FINANCIEROS                   |                          |                  |                             | 870,00           | 870,00       |
|                           | TOTAL PROGRAMA 93 CONTROL INTERNO Y CONTABILIDAD       |                          | 22.124,34        |                             | 6.633.140,54     | 6.655.264,88 |
|                           | TOTAL GRUPO PROGRAMA 46 CONTROL INTERNO Y CONTABILIDAD |                          | 22.124,34        |                             | 6.633.140,54     | 6.655.264,88 |

REMANENTES DE CRÉDITO

EJERCICIO: 2013

Entidad: TGSS

PROGRAMA: 4794 DIRECCIÓN Y COORDINACIÓN DE LA ASISTENCIA JURÍDICA DE LA ADMINISTRACIÓN DE LA S.S.

| PARTIDA<br>PRESUPUESTARIA | DESCRIPCIÓN                                    | REMANENTES COMPROMETIDOS |                  | REMANENTES NO COMPROMETIDOS |                  | TOTAL      |
|---------------------------|--|--------------------------|------------------|-----------------------------|------------------|------------|
|                           |  | INCORPORABLES            | NO INCORPORABLES | INCORPORABLES               | NO INCORPORABLES |            |
| 12000                     | SUELDOS. (EXCEPTO PERS.CUPO Y EVIS)            |                          |                  |                             | 1.144,40         | 1.144,40   |
| 12010                     | SUELDOS (EXCEPTO PERSONAL DE CUPO)             |                          |                  |                             | 14.626,72        | 14.626,72  |
| 1203                      | DEL SUBGRUPO C1 Y GRUPO C                      |                          |                  |                             | 5.159,97         | 5.159,97   |
| 1204                      | DEL SUBGRUPO C2 Y GRUPO D                      |                          |                  |                             | -2.556,00        | -2.556,00  |
| 1206                      | TRINIENOS                                      |                          |                  |                             | -6.506,93        | -6.506,93  |
| 1207                      | PAGAS EXTRA.                                   |                          |                  |                             | 10.112,75        | 10.112,75  |
| 1210                      | COMPLEMENTO DE DESTINO                         |                          |                  |                             | -2.749,79        | -2.749,79  |
| 12110                     | COMPONENTE GRAL.PERSONAL NO SANIT.             |                          |                  |                             | 3.167,11         | 3.167,11   |
| 12                        | TOTAL ARTICULO 12 PERS.FUNC. Y ESTATUTARIO     |                          |                  |                             | 22.398,23        | 22.398,23  |
| 1500                      | POR DESEMPEÑO DEL PUESTO                       |                          |                  |                             | 6.449,04         | 6.449,04   |
| 1501                      | POR CUMPLIMIENTO DE OBJETIVOS                  |                          |                  |                             | -13.542,18       | -13.542,18 |
| 151                       | GRATIFICACIONES                                |                          |                  |                             | -4.120,00        | -4.120,00  |
| 15                        | TOTAL ARTICULO 15 INCENTIVOS AL RENDIMIENTO    |                          |                  |                             | -11.213,14       | -11.213,14 |
| 1600                      | CUOTAS DE LA SEGURIDAD SOCIAL                  |                          |                  |                             | 7.525,62         | 7.525,62   |
| 1620                      | FORM.Y PERFECCIONAM. DEL PERSONAL              |                          |                  |                             | 2.840,00         | 2.840,00   |
| 1621                      | SERVICIOS DE COMEDOR                           |                          | 1.864,87         |                             | 334,93           | 2.199,80   |
| 1624                      | ACCION SOCIAL GENERAL                          |                          |                  |                             | 101,21           | 101,21     |
| 16                        | TOTAL ARTICULO 16 CUOT.PREST.Y GAST.SOC.       |                          | 1.864,87         |                             | 10.801,76        | 12.666,63  |
| 1                         | TOTAL CAPITULO 1 GASTOS DE PERSONAL            |                          | 1.864,87         |                             | 21.986,85        | 23.851,72  |
| 202                       | ARRENDAM.EDIF.Y OTRAS CONSTRUCCIONES           |                          |                  |                             | 150,00           | 150,00     |
| 20                        | TOTAL ARTICULO 20 ARRENDAMIENTOS Y CANONES     |                          |                  |                             | 150,00           | 150,00     |
| 212                       | EDIFICIOS Y OTRAS CONSTRUCCIONES               |                          |                  |                             | -45.256,68       | -45.256,68 |
| 213                       | MAQUINARIA,INSTALACIONES Y UTILLAJE            |                          |                  |                             | 28.880,00        | 28.880,00  |
| 215                       | MOBILIARIO Y ENSERES                           |                          | 2.774,50         |                             | -1.675,93        | 1.098,57   |
| 216                       | EQUIPOS PARA PROCESOS DE INFORMACION           |                          |                  |                             | 13.370,00        | 13.370,00  |
| 21                        | TOTAL ARTICULO 21 REPARACION,MANTEN.Y CONSERV. |                          | 2.774,50         |                             | -4.682,61        | -1.908,11  |
| 2200                      | ORDINARIO NO INVENTARIABLE                     |                          |                  |                             | 3.042,89         | 3.042,89   |
| 2201                      | PRENSA, REV., LIBROS Y OTRAS PUBLIC.           |                          |                  |                             | -185,41          | -185,41    |
| 2202                      | MATERIAL INFORMATICO NO INVENTARIABL           |                          |                  |                             | 7.013,21         | 7.013,21   |
| 22100                     | ENERGIA ELECTRICA                              |                          |                  |                             | 26.059,06        | 26.059,06  |
| 22101                     | AGUA   |                          |                  |                             | 2.190,00         | 2.190,00   |
| 22102                     | GAS  |                          |                  |                             | 6.650,00         | 6.650,00   |
| 22103                     | COMBUSTIBLE                                    |                          |                  |                             | 8.720,00         | 8.720,00   |
| 2212                      | INSTRUM. Y PEQ. UTILLAJE SANITARIO             |                          |                  |                             | 3.260,00         | 3.260,00   |
| 2213                      | INSTRUM.Y PEQ. UTILLAJE NO SANITARIO           |                          |                  |                             | -177,20          | -177,20    |
| 22141                     | VESTUARIO                                      |                          |                  |                             | 7.180,00         | 7.180,00   |
| 2219                      | OTROS SUMINISTROS                              |                          |                  |                             | 3.164,79         | 3.164,79   |
| 22200                     | SERV. TELECOMUNICACIONES                       |                          |                  |                             | 6.730,00         | 6.730,00   |
| 2221                      | POSTALES Y MENSAJERIA                          |                          |                  |                             | 1.560,00         | 1.560,00   |
| 2229                      | OTRAS  |                          |                  |                             | 180,00           | 180,00     |
| 223                       | TRANSPORTES                                    |                          |                  |                             | 4.156,81         | 4.156,81   |
| 2250                      | ESTATALES                                      |                          |                  |                             | 20.260,00        | 20.260,00  |
| 2252                      | LOCALES  |                          |                  |                             | -8.458,13        | -8.458,13  |
| 22620                     | DE GESTION ADMINISTRATIVA                      |                          |                  |                             | 4.460,00         | 4.460,00   |
| 22621                     | DE COMUNICACION                                |                          |                  |                             | 21.840,00        | 21.840,00  |
| 2263                      | JURIDICOS, CONTENCIOSOS                        |                          |                  |                             | 2.230,00         | 2.230,00   |
| 22660                     | REUNIONES,CONFEREN.Y CELEBRAC.ACTOS            |                          |                  |                             | 21.275,48        | 21.275,48  |

REMANENTES DE CRÉDITO

EJERCICIO: 2013

Entidad: TGSS

PROGRAMA: 4794 DIRECCIÓN Y COORDINACIÓN DE LA ASISTENCIA JURÍDICA DE LA ADMINISTRACIÓN DE LA S.S.

| PARTIDA<br>PRESUPUESTARIA | DESCRIPCIÓN  | REMANENTES COMPROMETIDOS |                  | REMANENTES NO COMPROMETIDOS |                  | TOTAL      |
|---------------------------|--|--------------------------|------------------|-----------------------------|------------------|------------|
|                           |  | INCORPORABLES            | NO INCORPORABLES | INCORPORABLES               | NO INCORPORABLES |            |
| 22661                     | CURSOS DE FORMACION  |                          |                  |                             | 25.971,60        | 25.971,60  |
| 2269                      | OTROS  |                          |                  |                             | 11.140,00        | 11.140,00  |
| 2270                      | INFORMES,DICT.Y OTRAS ACTUA.PROFES.                          |                          |                  |                             | -11.165,36       | -11.165,36 |
| 2273                      | LIMPIEZA Y ASEO  |                          |                  |                             | 15.197,88        | 15.197,88  |
| 2274                      | SEGURIDAD  |                          |                  |                             | 11.820,00        | 11.820,00  |
| 2276                      | SERV. CONTRATADOS ADMINISTRATIVOS                            |                          |                  |                             | -10.495,50       | -10.495,50 |
| 22782                     | SERVICIOS DE CARACTER INFORMATICO                            |                          |                  |                             | 9.970,00         | 9.970,00   |
| 22                        | TOTAL ARTICULO 22 MATER.SUMINIST.Y OTROS                     |                          |                  |                             | 193.590,12       | 193.590,12 |
| 230                       | DIETAS   |                          |                  |                             | 26.388,20        | 26.388,20  |
| 231                       | LOCOMOCION   |                          |                  |                             | 3.644,65         | 3.644,65   |
| 233                       | OTRAS INDEMNIZACIONES  |                          |                  |                             | -8.444,33        | -8.444,33  |
| 23                        | TOTAL ARTICULO 23 INDEMNIZ.RAZON SERVICIO                    |                          |                  |                             | 21.588,52        | 21.588,52  |
| 240                       | GASTOS DE EDICION Y DISTRIBUCION                             |                          |                  |                             | 21.840,00        | 21.840,00  |
| 24                        | TOTAL ARTICULO 24 GASTOS DE PUBLICACIONES                    |                          |                  |                             | 21.840,00        | 21.840,00  |
| 2                         | TOTAL CAPITULO 2 GAST.CORRIENT.BIENES Y SERV.                |                          | 2.774,50         |                             | 232.486,03       | 235.260,53 |
| 623                       | MAQUINARIA, INSTALACIONES Y UTILLAJE                         |                          |                  |                             | 4.920,00         | 4.920,00   |
| 625                       | MOBILIARIO Y ENSERES   |                          |                  |                             | 17.075,81        | 17.075,81  |
| 626                       | EQUIPOS PARA PROCESOS DE INFORMACION                         |                          |                  |                             | 22.390,00        | 22.390,00  |
| 629                       | INMOVILIZADO INMATERIAL                                      |                          |                  |                             | 4.920,00         | 4.920,00   |
| 62                        | TOTAL ARTICULO 62 INVERSIONES NUEVAS                         |                          |                  |                             | 49.305,81        | 49.305,81  |
| 6321                      | CONSTRUCCIONES   |                          |                  |                             | 15.740,00        | 15.740,00  |
| 635                       | MOBILIARIO Y ENSERES   |                          |                  |                             | 14.600,00        | 14.600,00  |
| 636                       | EQUIPOS PARA PROCESOS DE INFORMACION                         |                          |                  |                             | 1.800,00         | 1.800,00   |
| 63                        | TOTAL ARTICULO 63 INVERSIONES DE REPOSICION                  |                          |                  |                             | 32.140,00        | 32.140,00  |
| 6                         | TOTAL CAPITULO 6 INVERSIONES REALES                          |                          |                  |                             | 81.445,81        | 81.445,81  |
| 8300                      | AL PERSONAL  |                          |                  |                             | 37.039,92        | 37.039,92  |
| 83                        | TOTAL ARTICULO 83 CONC.PRESTAM.NO PUBLIC.                    |                          |                  |                             | 37.039,92        | 37.039,92  |
| 8                         | TOTAL CAPITULO 8 ACTIVOS FINANCIEROS                         |                          |                  |                             | 37.039,92        | 37.039,92  |
|                           | TOTAL PROGRAMA 94 DIRECC.Y COORDINA.ASIST.JURID.SEG.SO       |                          | 4.639,37         |                             | 372.958,61       | 377.597,98 |
|                           | TOTAL GRUPO PROGRAMA 47 DIREC.Y COORD. ASIS.JURID.SEG.SOCIAL |                          | 4.639,37         |                             | 372.958,61       | 377.597,98 |

REMANENTES DE CRÉDITO

EJERCICIO: 2013

Entidad: TGSS

PROGRAMA: 4895 FONDO DE INVESTIGACIÓN DE LA PROTECCIÓN SOCIAL

| PARTIDA<br>PRESUPUESTARIA | DESCRIPCIÓN   | REMANENTES COMPROMETIDOS |                  | REMANENTES NO COMPROMETIDOS |                  | TOTAL          |
|---------------------------|---|--------------------------|------------------|-----------------------------|------------------|----------------|
|                           |   | INCORPORABLES            | NO INCORPORABLES | INCORPORABLES               | NO INCORPORABLES |                |
| 2271                      | ESTUDIOS,PROYEC.INVES.Y OTRAS ACTIV.                        |                          |                  |                             | 124.000,00       | 124.000,00     |
| 22                        | TOTAL ARTICULO 22 MATER.SUMINIST.Y OTROS                    |                          |                  |                             | 124.000,00       | 124.000,00     |
| 2                         | TOTAL CAPITULO 2 GAST.CORRIENT.BIENES Y SERV.               |                          |                  |                             | 124.000,00       | 124.000,00     |
| 4809                      | OTRAS AYUDAS A FAMILIAS E INST.                             |                          |                  |                             | 773.000,00       | 773.000,00     |
| 48                        | TOTAL ARTICULO 48 A FAMIL.E INST.SIN F.LUCRO                |                          |                  |                             | 773.000,00       | 773.000,00     |
| 4                         | TOTAL CAPITULO 4 TRANSFERENC. CORRIENTES                    |                          |                  |                             | 773.000,00       | 773.000,00     |
| 780                       | AYUDAS GENER.A FAMIL.E INSTITUC.                            |                          |                  |                             | 103.000,00       | 103.000,00     |
| 78                        | TOTAL ARTICULO 78 A FAMIL.E INST.SIN F.LUCRO                |                          |                  |                             | 103.000,00       | 103.000,00     |
| 7                         | TOTAL CAPITULO 7 TRANSFERENC. DE CAPITAL                    |                          |                  |                             | 103.000,00       | 103.000,00     |
|                           | TOTAL PROGRAMA 95 FONDO INVEST.DE LA PROTEC. SOCIAL         |                          |                  |                             | 1.000.000,00     | 1.000.000,00   |
|                           | TOTAL GRUPO PROGRAMA 48 FONDO DE INVEST.DE LA PROTEC.SOCIAL |                          |                  |                             | 1.000.000,00     | 1.000.000,00   |
|                           | TOTAL GENERAL   |                          | 19.895.525,96    |                             | 433.112.847,45   | 453.008.373,41 |

## EJECUCIÓN DE PROYECTOS DE INVERSIÓN

EJERCICIO: 2013

Entidad: T6SS  
PROGRAMA: 4161 GESTIÓN DE AFILIACIÓN, COTIZACIÓN Y RECAUDACIÓN VOLUNTARIA

| CÓDIGO PROYECTO | EXPLICACIÓN                                    | PARTIDA PRESUPUESTARIA | INVERSIÓN TOTAL | EJERCICIO INICIAL | EJERCICIO FINAL | INVERSIÓN REALIZADA A 1 DE ENERO | INVERSIÓN REALIZADA EN EL EJERCICIO | INVERSIÓN A REALIZAR EN ANUALIDADES PENDIENTES |                 |                       |                 |                       |                 |                       |                 |
|-----------------|--|------------------------|-----------------|-------------------|-----------------|----------------------------------|-------------------------------------|--|-----------------|-----------------------|-----------------|-----------------------|-----------------|-----------------------|-----------------|
|                 |  |                        |                 |                   |                 |                                  |                                     | EJERCICIO 2014                                 |                 | EJERCICIO 2015        |                 | EJERCICIO 2016        |                 | EJERCICIOS SUCEIVOS   |                 |
|                 |  |                        |                 |                   |                 |                                  |                                     | CONTRATOS ABONO TOTAL                          | RESTO CONTRATOS | CONTRATOS ABONO TOTAL | RESTO CONTRATOS | CONTRATOS ABONO TOTAL | RESTO CONTRATOS | CONTRATOS ABONO TOTAL | RESTO CONTRATOS |
|                 |  |                        | 207.285.589,26  |                   |                 | 137.099.403,94                   | 39.001.087,82                       |  | 28.704.944,29   |                       | 2.404.027,39    |                       | 76.125,82       |                       |                 |
| 01-62-01-01     | Dirección Provincial Álava                     | 41.61-6221-20          | 30.526.934,83   | 2.002             | 2.013           | 28.678.269,33                    | 1.848.665,50                        |  |                 |                       |                 |                       |                 |                       |                 |
| 04-62-02-03     | Oficina Integral Huerca-Olvera                 | 41.61-6221-20          | 4.043.353,06    | 2.003             | 2.014           | 1.008.568,40                     | 292.839,05                          | 2.741.945,61                                   |                 |                       |                 |                       |                 |                       |                 |
| 08-62-05-03     | Oficina Integral Mollet del Valles (Barcelona) | 41.61-6221-20          | 12.448.320,59   | 2.004             | 2.014           | 9.329.931,85                     | 2.259.510,26                        | 858.878,48                                     |                 |                       |                 |                       |                 |                       |                 |
| 18-62-06-03     | Oficina Integral Motril                        | 41.61-6221-20          | 5.279.842,89    | 2.005             | 2.015           | 1.708.903,53                     | 285.663,67                          | 3.214.649,21                                   |                 |                       | 70.626,48       |                       |                 |                       |                 |
| 20-62-07-01     | Dirección Provincial Guipuzcoa                 | 41.61-6221-20          | 60.031.723,07   | 2.005             | 2.014           | 47.521.397,44                    | 7.817.566,21                        | 4.692.759,42                                   |                 |                       |                 |                       |                 |                       |                 |
| 21-62-08-03     | Oficina Integral Lepe                          | 41.61-6221-20          | 4.945.683,79    | 2.003             | 2.014           | 1.006.230,50                     | 1.127.170,50                        | 2.812.282,79                                   |                 |                       |                 |                       |                 |                       |                 |
| 25-62-09-03     | Oficina Integral Lleida                        | 41.61-6221-20          | 9.914.530,14    | 2.004             | 2.014           | 6.581.097,37                     | 1.977.122,28                        | 1.356.310,49                                   |                 |                       |                 |                       |                 |                       |                 |
| 28-63-11-01     | Climatización D. Provincial                    | 41.61-6321-23          | 259.523,37      | 2.011             | 2.016           | 128.612,95                       |                                     | 25.274,51                                      |                 |                       | 29.510,09       |                       | 76.125,82       |                       |                 |
| 29-62-12-03     | Oficina Integral Velez- Málaga                 | 41.61-6221-20          | 366.777,45      | 2.008             | 2.013           | 345.427,00                       | 21.350,45                           |  |                 |                       |                 |                       |                 |                       |                 |
| 40-62-17-01     | Dirección Provincial Segovia                   | 41.61-6221-20          | 11.473.227,57   | 2.010             | 2.015           | 3.977.056,50                     | 3.032.565,40                        | 3.084.324,00                                   |                 |                       | 1.379.281,67    |                       |                 |                       |                 |
| 41-62-16-03     | Oficina Integral Sanlúcar La Mayor             | 41.61-6221-20          | 6.281.120,71    | 2.005             | 2.015           | 1.067.937,76                     | 592.050,05                          | 3.696.523,75                                   |                 |                       | 924.609,15      |                       |                 |                       |                 |
| 43-62-17-03     | Oficina Integral Reus (Tarragona)              | 41.61-6221-20          | 6.554.775,67    | 2.004             | 2.014           | 2.753.513,39                     | 3.342.116,94                        | 459.145,34                                     |                 |                       |                 |                       |                 |                       |                 |
| 46-62-18-03     | Oficina Integral Paterna (Valencia)            | 41.61-6221-20          | 8.413.563,29    | 2.002             | 2.014           | 7.328.019,10                     | 708.447,04                          | 377.097,15                                     |                 |                       |                 |                       |                 |                       |                 |
| 47-62-20-01     | Dirección Provincial Valladolid                | 41.61-6221-20          | 33.435.083,72   | 2.005             | 2.014           | 16.938.214,92                    | 9.852.595,63                        | 4.644.279,17                                   |                 |                       |                 |                       |                 |                       |                 |
| 60-62-21-00     | SS.CC. (Nuevas)                                | 41.61-62               | 716.352,05      | 2.013             | 2.013           |                                  | 716.352,05                          |  |                 |                       |                 |                       |                 |                       |                 |
| 60-62-21-00     | Plazas Aparcamiento Edif. T.G.S.S. (* Compra)  | 41.61-62               | 186.000,00      | 2.013             | 2.014           |                                  | 164.850,00                          | 21.150,00                                      |                 |                       |                 |                       |                 |                       |                 |
| 60-62-22-00     | SS.CC. (Reposición)                            | 41.61-63               | 884.785,07      | 2.013             | 2.013           |                                  | 884.785,07                          |  |                 |                       |                 |                       |                 |                       |                 |
| 91-62-23-00     | Varias provincias no regionalizables           | 41.61-62               | 444.642,50      | 2.013             | 2.013           |                                  | 444.642,50                          |  |                 |                       |                 |                       |                 |                       |                 |
| 91-62-23-00     | Oficina Integral Málaga                        | 41.61-62               | 6.743.159,61    | 2.002             | 2.013           | 6.726.223,90                     | 16.935,71                           |  |                 |                       |                 |                       |                 |                       |                 |
| 91-62-23-00     | Dirección Provincial Vizcaya (* Compra)        | 41.61-62               | 796.050,00      | 2.013             | 2.014           |                                  | 557.235,00                          | 238.815,00                                     |                 |                       |                 |                       |                 |                       |                 |
| 91-62-24-00     | Varias provincias no regionalizables           | 41.61-63               | 3.540.139,88    | 2.013             | 2.013           |                                  | 3.058.630,51                        | 481.509,37                                     |                 |                       |                 |                       |                 |                       |                 |

EJECUCIÓN DE PROYECTOS DE INVERSIÓN

EJERCICIO: 2013

Entidad: TGS  
PROGRAMA: 4364 ADMINISTRACIÓN DEL PATRIMONIO

| CÓDIGO PROYECTO | EXPLICACIÓN  | PARTIDA PRESUPUESTARIA | INVERSIÓN TOTAL | EJERCICIO INICIAL | EJERCICIO FINAL | INVERSIÓN REALIZADA A 1 DE ENERO | INVERSIÓN REALIZADA EN EL EJERCICIO | INVERSIÓN A REALIZAR EN ANUALIDADES PENDIENTES |                 |                       |                 |                       |                 |                       |                 |  |  |
|-----------------|--|------------------------|-----------------|-------------------|-----------------|----------------------------------|-------------------------------------|--|-----------------|-----------------------|-----------------|-----------------------|-----------------|-----------------------|-----------------|--|--|
|                 |  |                        |                 |                   |                 |                                  |                                     | EJERCICIO 2014                                 |                 | EJERCICIO 2015        |                 | EJERCICIO 2016        |                 | EJERCICIOS SUCEIVOS   |                 |  |  |
|                 |  |                        |                 |                   |                 |                                  |                                     | CONTRATOS ABONO TOTAL                          | RESTO CONTRATOS | CONTRATOS ABONO TOTAL | RESTO CONTRATOS | CONTRATOS ABONO TOTAL | RESTO CONTRATOS | CONTRATOS ABONO TOTAL | RESTO CONTRATOS |  |  |
|                 |  |                        | 1.728.482,36    |                   |                 | 1.225.977,65                     | 500.504,71                          |  |                 |                       |                 |                       |                 |                       |                 |  |  |
| 07 63 01 94     | Escritura reversión inmueble, en Baleares          | 43 64 6321             | 596,43          | 2013              | 2013            |                                  | 596,43                              |  |                 |                       |                 |                       |                 |                       |                 |  |  |
| 08 63 02 94     | Obras en Ronda San Pere, de Barcelona              | 43 64 6321             | 16.335,00       | 2013              | 2013            |                                  | 16.335,00                           |  |                 |                       |                 |                       |                 |                       |                 |  |  |
| 11 63 03 94     | Obras en Sanlúcar (Cadiz)                          | 43 64 6321             | 8.081,53        | 2013              | 2013            |                                  | 8.081,53                            |  |                 |                       |                 |                       |                 |                       |                 |  |  |
| 14 63 04 94     | Limpieza y desbroce solar en Córdoba               | 43 64 630              | 2.442,99        | 2013              | 2013            |                                  | 2.442,99                            |  |                 |                       |                 |                       |                 |                       |                 |  |  |
| 31 63 05 94     | Obras de calef. en Monast. de Clivet en Pamplona   | 43 64 6321             | 3.267,00        | 2013              | 2013            |                                  | 3.267,00                            |  |                 |                       |                 |                       |                 |                       |                 |  |  |
| 45 63 06 94     | Obras Escuelas de Enfermeras en Toledo             | 43 64 6321             | 392.806,16      | 2011              | 2013            | 177.107,80                       | 215.698,36                          |  |                 |                       |                 |                       |                 |                       |                 |  |  |
| 90 62 07 94     | Minuta notario compras de inmuebles                | 43 64 6220             | 14.130,94       | 2013              | 2013            |                                  | 14.130,94                           |  |                 |                       |                 |                       |                 |                       |                 |  |  |
| 90 62 08 94     | Obra nueva CPSS, Pozuelo de Alarcón                | 43 64 6221             | 2.654,36        | 2013              | 2013            |                                  | 2.654,36                            |  |                 |                       |                 |                       |                 |                       |                 |  |  |
| 11 62 09 94     | Desbroce solar Pto Santa María (Cadiz)             | 43 64 620              | 3.397,79        | 2012              | 2013            | 2.224,30                         | 1.173,49                            |  |                 |                       |                 |                       |                 |                       |                 |  |  |
| 15 62 10 94     | Inscripción y registro A Coruña                    | 43 64 6221             | 298,03          | 2013              | 2013            |                                  | 298,03                              |  |                 |                       |                 |                       |                 |                       |                 |  |  |
| 28 62 11 94     | Escritura Madrid                                   | 43 64 620              | 6.107,30        | 2013              | 2013            |                                  | 6.107,30                            |  |                 |                       |                 |                       |                 |                       |                 |  |  |
| 28 62 12 94     | Vallado solar Leganes, Madrid                      | 43 64 620              | 5.263,50        | 2013              | 2013            |                                  | 5.263,50                            |  |                 |                       |                 |                       |                 |                       |                 |  |  |
| 29 62 13 94     | Retirada canal solar Alcalá de H. ( Madrid)        | 43 64 620              | 9.666,69        | 2013              | 2013            |                                  | 9.666,69                            |  |                 |                       |                 |                       |                 |                       |                 |  |  |
| 29 62 14 94     | Junta de Compesación Sector R-2-6 Torremolinos     | 43 64 620              | 10.070,22       | 2013              | 2013            |                                  | 10.070,22                           |  |                 |                       |                 |                       |                 |                       |                 |  |  |
| 29 62 15 94     | Ayuntamiento Torremolinos                          | 43 64 620              | 193.677,69      | 2013              | 2013            |                                  | 193.677,69                          |  |                 |                       |                 |                       |                 |                       |                 |  |  |
| 40 62 16 94     | Junta de compensación Segovia                      | 43 64 620              | 1.046.695,95    | 2006              | 2013            | 1.043.435,95                     | 3.260,00                            |  |                 |                       |                 |                       |                 |                       |                 |  |  |
| 43 62 17 94     | Desbroce solar y pavimentación Tortosa (Tarragona) | 43 64 620              | 8.209,55        | 2011              | 2013            | 3.209,60                         | 4.999,95                            |  |                 |                       |                 |                       |                 |                       |                 |  |  |
| 44 62 18 94     | Inscripción y registro en Teruel                   | 43 64 620              | 1.649,07        | 2013              | 2013            |                                  | 1.649,07                            |  |                 |                       |                 |                       |                 |                       |                 |  |  |
| 47 62 19 94     | Obra nueva en Valladolid                           | 43 64 6221             | 1.132,16        | 2013              | 2013            |                                  | 1.132,16                            |  |                 |                       |                 |                       |                 |                       |                 |  |  |



EJECUCIÓN DE PROYECTOS DE INVERSIÓN

EJERCICIO: 2013

Entidad: T6SS  
PROGRAMA: 4481 INFRAESTRUCTURA INFORMÁTICA DE LA SEGURIDAD SOCIAL

| CÓDIGO PROYECTO | EXPLICACIÓN                    | PARTIDA PRESUPUESTARIA | INVERSIÓN TOTAL | EJERCICIO INICIAL | EJERCICIO FINAL | INVERSIÓN REALIZADA A 1 DE ENERO | INVERSIÓN REALIZADA EN EL EJERCICIO | INVERSIÓN A REALIZAR EN ANUALIDADES PENDIENTES |                 |                       |                 |                       |                 |                       |                 |
|-----------------|--------------------------------|------------------------|-----------------|-------------------|-----------------|----------------------------------|-------------------------------------|--|-----------------|-----------------------|-----------------|-----------------------|-----------------|-----------------------|-----------------|
|                 |                                |                        |                 |                   |                 |                                  |                                     | EJERCICIO 2014                                 |                 | EJERCICIO 2015        |                 | EJERCICIO 2016        |                 | EJERCICIOS SUCESIVOS  |                 |
|                 |                                |                        |                 |                   |                 |                                  |                                     | CONTRATOS ABONO TOTAL                          | RESTO CONTRATOS | CONTRATOS ABONO TOTAL | RESTO CONTRATOS | CONTRATOS ABONO TOTAL | RESTO CONTRATOS | CONTRATOS ABONO TOTAL | RESTO CONTRATOS |
|                 |                                |                        | 69.828.332,55   |                   |                 | 39.112.555,15                    | 21.628.525,54                       |  | 8.540.734,57    |                       | 546.517,29      |                       |                 |                       |                 |
| 1               | Virtualizacion                 | 626                    | 973.520,00      | 2.013             | 2.013           |                                  | 973.520,00                          |  |                 |                       |                 |                       |                 |                       |                 |
| 2               | Movilidad                      | 629                    | 95.529,50       | 2.013             | 2.013           |                                  | 95.529,50                           |  |                 |                       |                 |                       |                 |                       |                 |
| 3               | Almacenamiento                 | 626                    | 805.009,45      | 2.013             | 2.013           |                                  | 805.009,45                          |  |                 |                       |                 |                       |                 |                       |                 |
| 4               | Infraestructuras de Red        | 626                    | 10.395.675,68   | 2.013             | 2.013           |                                  | 10.395.675,68                       |  |                 |                       |                 |                       |                 |                       |                 |
| 6               | Herramientas Software          | 629                    | 239.889,76      | 2.013             | 2.013           |                                  | 239.889,76                          |  |                 |                       |                 |                       |                 |                       |                 |
| 7               | Renovación Software especifico | 629                    | 416.832,90      | 2.013             | 2.013           |                                  | 416.832,90                          |  |                 |                       |                 |                       |                 |                       |                 |
| 8               | Software Olímatico             | 629                    | 6.897.175,90    | 2.011             | 2.014           | 4.903.434,19                     | 1.622.561,55                        |  | 371.180,16      |                       |                 |                       |                 |                       |                 |
| 9               | Redes de Area Local            | 626                    | 111.061,14      | 2.013             | 2.013           |                                  | 111.061,14                          |  |                 |                       |                 |                       |                 |                       |                 |
| 10              | Software de Base de Datos      | 629                    | 49.893.636,22   | 2.009             | 2.015           | 34.209.120,96                    | 6.968.445,56                        |  | 8.169.554,41    |                       | 546.517,29      |                       |                 |                       |                 |

EJECUCIÓN DE PROYECTOS DE INVERSIÓN

EJERCICIO: 2013

Entidad: TGS  
PROGRAMA: 4486 APOYO Y GESTIÓN DE RECURSOS

| CÓDIGO PROYECTO | EXPLICACIÓN   | PARTIDA PRESUPUESTARIA | INVERSIÓN TOTAL | EJERCICIO INICIAL | EJERCICIO FINAL | INVERSIÓN REALIZADA A 1 DE ENERO | INVERSIÓN REALIZADA EN EL EJERCICIO | INVERSIÓN A REALIZAR EN ANUALIDADES PENDIENTES |                 |                       |                 |                       |                 |                       |                 |
|-----------------|---|------------------------|-----------------|-------------------|-----------------|----------------------------------|-------------------------------------|--|-----------------|-----------------------|-----------------|-----------------------|-----------------|-----------------------|-----------------|
|                 |   |                        |                 |                   |                 |                                  |                                     | EJERCICIO 2014                                 |                 | EJERCICIO 2015        |                 | EJERCICIO 2016        |                 | EJERCICIOS SUCESIVOS  |                 |
|                 |   |                        |                 |                   |                 |                                  |                                     | CONTRATOS ABONO TOTAL                          | RESTO CONTRATOS | CONTRATOS ABONO TOTAL | RESTO CONTRATOS | CONTRATOS ABONO TOTAL | RESTO CONTRATOS | CONTRATOS ABONO TOTAL | RESTO CONTRATOS |
|                 |   |                        | 88.417.151,09   |                   |                 | 63.882.803,19                    | 16.258.428,97                       |  | 8.275.918,93    |                       |                 |                       |                 |                       |                 |
| 1               | Construcción nuevo edificio                         | 622.1                  | 87.549.170,74   | 2.005             | 2.013           | 63.882.803,19                    | 15.390.448,62                       |  | 8.275.918,93    |                       |                 |                       |                 |                       |                 |
| 3               | Modificación y rehabilitación de edificios          | 625                    | 350.485,11      | 2.013             | 2.013           |                                  | 350.485,11                          |  |                 |                       |                 |                       |                 |                       |                 |
| 4               | Maquinaria instalaciones y utilaje                  | 623/633                | 493.281,20      | 2.013             | 2.013           |                                  | 493.281,20                          |  |                 |                       |                 |                       |                 |                       |                 |
| 5               | Adquisición de mobiliario (Inversión de reposición) | 633                    | 24.214,04       | 2.013             | 2.013           |                                  | 24.214,04                           |  |                 |                       |                 |                       |                 |                       |                 |

EJECUCIÓN DE PROYECTOS DE INVERSIÓN

EJERCICIO: 2013

Entidad: T6SS  
PROGRAMA: 4591 DIRECCIÓN Y SERVICIOS GENERALES

| CÓDIGO PROYECTO | EXPLICACIÓN                                | PARTIDA PRESUPUESTARIA | INVERSIÓN TOTAL | EJERCICIO INICIAL | EJERCICIO FINAL | INVERSIÓN REALIZADA A 1 DE ENERO | INVERSIÓN REALIZADA EN EL EJERCICIO | INVERSIÓN A REALIZAR EN ANUALIDADES PENDIENTES |                 |                       |                 |                       |                 |                       |                 |  |
|-----------------|--|------------------------|-----------------|-------------------|-----------------|----------------------------------|-------------------------------------|--|-----------------|-----------------------|-----------------|-----------------------|-----------------|-----------------------|-----------------|--|
|                 |  |                        |                 |                   |                 |                                  |                                     | EJERCICIO 2014                                 |                 | EJERCICIO 2015        |                 | EJERCICIO 2016        |                 | EJERCICIOS SUCESIVOS  |                 |  |
|                 |  |                        |                 |                   |                 |                                  |                                     | CONTRATOS ABONO TOTAL                          | RESTO CONTRATOS | CONTRATOS ABONO TOTAL | RESTO CONTRATOS | CONTRATOS ABONO TOTAL | RESTO CONTRATOS | CONTRATOS ABONO TOTAL | RESTO CONTRATOS |  |
|                 |  |                        | 59.190.558,53   |                   |                 | 58.134.164,87                    | 1.056.393,66                        |  |                 |                       |                 |                       |                 |                       |                 |  |
| 91-62-01-00     | Varias Provincias no regionalizables       | 45.91-62               | 60.633,65       | 2.013             | 2.013           |                                  | 60.633,65                           |  |                 |                       |                 |                       |                 |                       |                 |  |
| 91-62-01-00     | Varias Provincias no regionalizables       | 45.91-63               | 298.415,66      | 2.013             | 2.013           |                                  | 298.415,66                          |  |                 |                       |                 |                       |                 |                       |                 |  |
| 91-62-01-00     | SS.CC. (Nuevas)                            | 45.91-6221-10          | 2.195,43        | 2.013             | 2.013           |                                  | 2.195,43                            |  |                 |                       |                 |                       |                 |                       |                 |  |
| 91-62-01-00     | SS.CC. (Reposición)                        | 45.91-63               | 78.824,14       | 2.013             | 2.013           |                                  | 78.824,14                           |  |                 |                       |                 |                       |                 |                       |                 |  |
| 91-62-01-00     | Centro de Formación P. de Alarcón (Madrid) | 45.91-6221-10          | 57.503.460,81   | 2.001             | 2.013           | 57.431.404,87                    | 72.055,94                           |  |                 |                       |                 |                       |                 |                       |                 |  |
| 91-62-01-00     | Centro de Formación P. de Alarcón (Madrid) | 45.91-625-33           | 1.247.028,84    | 2.012             | 2.013           | 702.760,00                       | 544.268,84                          |  |                 |                       |                 |                       |                 |                       |                 |  |

EJECUCIÓN DE PROYECTOS DE INVERSIÓN

EJERCICIO: 2013

Entidad: TGS  
PROGRAMA: 4693 CONTROL INTERNO Y CONTABILIDAD

| CÓDIGO PROYECTO | EXPLICACIÓN                                   | PARTIDA PRESUPUESTARIA | INVERSIÓN TOTAL | EJERCICIO INICIAL | EJERCICIO FINAL | INVERSIÓN REALIZADA A 1 DE ENERO | INVERSIÓN REALIZADA EN EL EJERCICIO | INVERSIÓN A REALIZAR EN ANUALIDADES PENDIENTES |                 |                       |                 |                       |                 |                       |                 |  |  |  |
|-----------------|---|------------------------|-----------------|-------------------|-----------------|----------------------------------|-------------------------------------|--|-----------------|-----------------------|-----------------|-----------------------|-----------------|-----------------------|-----------------|--|--|--|
|                 |   |                        |                 |                   |                 |                                  |                                     | EJERCICIO 2014                                 |                 | EJERCICIO 2015        |                 | EJERCICIO 2016        |                 | EJERCICIOS SUCESIVOS  |                 |  |  |  |
|                 |   |                        |                 |                   |                 |                                  |                                     | CONTRATOS ABONO TOTAL                          | RESTO CONTRATOS | CONTRATOS ABONO TOTAL | RESTO CONTRATOS | CONTRATOS ABONO TOTAL | RESTO CONTRATOS | CONTRATOS ABONO TOTAL | RESTO CONTRATOS |  |  |  |
|                 |   |                        | 4.895,91        |                   |                 |                                  | 4.895,91                            |  |                 |                       |                 |                       |                 |                       |                 |  |  |  |
| 60000060606135  | Adquisición mobiliario (una silla dirección)  | 4693 625 86 00         | 353,47          | 2.013             | 2.013           |                                  | 353,47                              |  |                 |                       |                 |                       |                 |                       |                 |  |  |  |
| 60000060606236  | Adquisición mobiliario (una silla dirección)  | 4693 625 86 00         | 353,47          | 2.013             | 2.013           |                                  | 353,47                              |  |                 |                       |                 |                       |                 |                       |                 |  |  |  |
| 60000060606337  | Adquisición videoprojector                    | 4693 625 86 00         | 816,75          | 2.013             | 2.013           |                                  | 816,75                              |  |                 |                       |                 |                       |                 |                       |                 |  |  |  |
| 60000060606438  | Adquisición mobiliario (una silla dirección)  | 4693 625 86 00         | 353,47          | 2.013             | 2.013           |                                  | 353,47                              |  |                 |                       |                 |                       |                 |                       |                 |  |  |  |
| 60000060606539  | Adquisición tres archivadores de 4 gavetas    | 4693 625 86 00         | 1.889,81        | 2.013             | 2.013           |                                  | 1.889,81                            |  |                 |                       |                 |                       |                 |                       |                 |  |  |  |
| 60000060606640  | Adquisición un archivador de 4 gavetas        | 4693 625 86 00         | 629,94          | 2.013             | 2.013           |                                  | 629,94                              |  |                 |                       |                 |                       |                 |                       |                 |  |  |  |
| 600000606060273 | Adquisición frigorífico para Centro Directivo | 4693 635 96 02         | 499,00          | 2.013             | 2.013           |                                  | 499,00                              |  |                 |                       |                 |                       |                 |                       |                 |  |  |  |

EJECUCIÓN DE PROYECTOS DE INVERSIÓN

EJERCICIO: 2013

Entidad: TGS  
PROGRAMA: 4794 DIRECCIÓN Y COORDINACIÓN DE LA ASISTENCIA JURÍDICA DE LA ADMINISTRACIÓN DE LA S.S.

| CÓDIGO PROYECTO | EXPLICACIÓN                       | PARTIDA PRESUPUESTARIA | INVERSIÓN TOTAL | EJERCICIO INICIAL | EJERCICIO FINAL | INVERSIÓN REALIZADA A 1 DE ENERO | INVERSIÓN REALIZADA EN EL EJERCICIO | INVERSIÓN A REALIZAR EN ANUALIDADES PENDIENTES |                 |                       |                 |                       |                 |                       |                 |  |  |
|-----------------|-----------------------------------|------------------------|-----------------|-------------------|-----------------|----------------------------------|-------------------------------------|--|-----------------|-----------------------|-----------------|-----------------------|-----------------|-----------------------|-----------------|--|--|
|                 |                                   |                        |                 |                   |                 |                                  |                                     | EJERCICIO 2014                                 |                 | EJERCICIO 2015        |                 | EJERCICIO 2016        |                 | EJERCICIOS SUCESIVOS  |                 |  |  |
|                 |                                   |                        |                 |                   |                 |                                  |                                     | CONTRATOS ABONO TOTAL                          | RESTO CONTRATOS | CONTRATOS ABONO TOTAL | RESTO CONTRATOS | CONTRATOS ABONO TOTAL | RESTO CONTRATOS | CONTRATOS ABONO TOTAL | RESTO CONTRATOS |  |  |
| 4794.60.62.01   | Adquisición sillón alta dirección | 625                    | 554,19          | 2.013             | 2.013           | 554,19                           | 554,19                              |  |                 |                       |                 |                       |                 |                       |                 |  |  |

**ACREEDORES POR OPERACIONES PENDIENTES DE APLICAR A PRESUPUESTO**

**EJERCICIO: 2013**

**Entidad: TGSS**

| <b>EJERCICIO DE PROCEDENCIA</b> | <b>PARTIDA PRESUPUESTARIA</b> | <b>DESCRIPCIÓN</b>                                   | <b>IMPORTE</b>       |
|---------------------------------|-------------------------------|--|----------------------|
| <b>TOTAL GENERAL</b>            |                               |  | <b>22.167.212,92</b> |
| 2013                            | 4161 202                      | ARRENDAM.EDIF.Y OTRAS CONSTRUCCIONES                 | 145.642,73           |
| 2013                            | 4161 20                       | TOTAL ARTICULO 20 ARRENDAMIENTOS Y CANONES           | 145.642,73           |
| 2013                            | 4161 2                        | TOTAL CAPITULO 2 GAST.CORRIENT.BIENES Y SERV.        | 145.642,73           |
| 2013                            | 4161 6321                     | CONSTRUCCIONES                                       | 149.430,42           |
| 2013                            | 4161 63                       | TOTAL ARTICULO 63 INVERSIONES DE REPOSICION          | 149.430,42           |
| 2013                            | 4161 6                        | TOTAL CAPITULO 6 INVERSIONES REALES                  | 149.430,42           |
| 2013                            | 4161                          | TOTAL PROGRAMA 61 GEST.AFIL.COT.RECAUD.VOLUNT.       | 295.073,15           |
| 2013                            | 4162 2268                     | COSTAS PROCE.EJEC.                                   | 92.853,61            |
| 2013                            | 4162 2270                     | INFORMES,DICT.Y OTRAS ACTUA.PROFES.                  | 56,35                |
| 2013                            | 4162 22                       | TOTAL ARTICULO 22 MATER.SUMINIST.Y OTROS             | 92.909,96            |
| 2013                            | 4162 231                      | LOCOMOCION   | 122,74               |
| 2013                            | 4162 23                       | TOTAL ARTICULO 23 INDEMNIZ.RAZON SERVICIO            | 122,74               |
| 2013                            | 4162 2                        | TOTAL CAPITULO 2 GAST.CORRIENT.BIENES Y SERV.        | 93.032,70            |
| 2013                            | 4162                          | TOTAL PROGRAMA 62 GEST.PROCED.EJE.Y ESPEC.DE RECAUD. | 93.032,70            |
| 2013                            | 41                            | TOTAL GRUPO PROGRAMA 41 GESTION COTIZ.Y RECAUDACION  | 388.105,85           |
| 2013                            | 4364 22100                    | ENERGIA ELECTRICA                                    | 2.224,78             |
| 2013                            | 4364 22                       | TOTAL ARTICULO 22 MATER.SUMINIST.Y OTROS             | 2.224,78             |
| 2013                            | 4364 2                        | TOTAL CAPITULO 2 GAST.CORRIENT.BIENES Y SERV.        | 2.224,78             |
| 2013                            | 4364                          | TOTAL PROGRAMA 64 ADMINISTRACION DEL PATRIMONIO      | 2.224,78             |
| 2013                            | 43                            | TOTAL GRUPO PROGRAMA 43 GESTION DEL PATRIMONIO       | 2.224,78             |
| 2013                            | 4591 212                      | EDIFICIOS Y OTRAS CONSTRUCCIONES                     | 3.731,36             |
| 2013                            | 4591 213                      | MAQUINARIA,INSTALACIONES Y UTILLAJE                  | 1.052,25             |
| 2013                            | 4591 215                      | MOBILIARIO Y ENSERES                                 | 1.494,76             |
| 2013                            | 4591 216                      | EQUIPOS PARA PROCESOS DE INFORMACION                 | 399,30               |
| 2013                            | 4591 21                       | TOTAL ARTICULO 21 REPARACION,MANTEN.Y CONSERV.       | 6.677,67             |
| 2013                            | 4591 22100                    | ENERGIA ELECTRICA                                    | 527.825,16           |
| 2013                            | 4591 22101                    | AGUA   | 949,30               |
| 2013                            | 4591 2219                     | OTROS SUMINISTROS                                    | 4.825,66             |
| 2013                            | 4591 223                      | TRANSPORTES  | 5.165,68             |
| 2013                            | 4591 2263                     | JURIDICOS, CONTENCIOSOS                              | 14.916,56            |
| 2013                            | 4591 2273                     | LIMPIEZA Y ASEO                                      | 18.241,59            |

**ACREEDORES POR OPERACIONES PENDIENTES DE APLICAR A PRESUPUESTO**

**EJERCICIO: 2013**

**Entidad: TGSS**

| <b>EJERCICIO DE PROCEDENCIA</b> | <b>PARTIDA PRESUPUESTARIA</b> | <b>DESCRIPCIÓN</b>   | <b>IMPORTE</b> |
|---------------------------------|-------------------------------|--|----------------|
| 2013                            | 4591 2274                     | SEGURIDAD  | 29.698,86      |
| 2013                            | 4591 2276                     | SERV. CONTRATADOS ADMINISTRATIVOS                            | 29.362,70      |
| 2013                            | 4591 2279                     | OTROS  | 3.406,76       |
| 2013                            | 4591 22                       | TOTAL ARTICULO 22 MATER.SUMINIST.Y OTROS                     | 634.392,27     |
| 2013                            | 4591 230                      | DIETAS   | 167,32         |
| 2013                            | 4591 231                      | LOCOMOCION   | 64,45          |
| 2013                            | 4591 23                       | TOTAL ARTICULO 23 INDEMNIZ.RAZON SERVICIO                    | 231,77         |
| 2013                            | 4591 2                        | TOTAL CAPITULO 2 GAST.CORRIENT.BIENES Y SERV.                | 641.301,71     |
| 2013                            | 4591                          | TOTAL PROGRAMA 91 DIRECCION Y SERV.GENERALES                 | 641.301,71     |
| 2013                            | 45                            | TOTAL GRUPO PROGRAMA 45 ADMON.SERVIC. GRLES.DE TESOR         | 641.301,71     |
| 2013                            |                               | TOTAL EJERCICIO 2013   | 1.031.632,34   |
|                                 |                               | SUBTOTAL DOCUMENTOS 0604                                     | 1.031.632,34   |
| 2013                            | 1102 48691                    | REGIMEN GENERAL  | 5,40           |
| 2013                            | 1102 48                       | TOTAL ARTICULO 48 A FAMIL.E INST.SIN F.LUCRO                 | 5,40           |
| 2013                            | 1102 4                        | TOTAL CAPITULO 4 TRANSFERENC. CORRIENTES                     | 5,40           |
| 2013                            | 1102                          | TOTAL PROGRAMA 02 INCAPACIDAD TEMPORAL Y OTRAS PREST.        | 5,40           |
| 2013                            | 11                            | TOTAL GRUPO PROGRAMA 11 GESTION PRESTAC. ECONOMICAS CONTRIB. | 5,40           |
| 2013                            | 4161 12199                    | OTROS COMPLEMENTOS   | 3.579,93       |
| 2013                            | 4161 12                       | TOTAL ARTICULO 12 PERS.FUNC. Y ESTATUTARIO                   | 3.579,93       |
| 2013                            | 4161 1                        | TOTAL CAPITULO 1 GASTOS DE PERSONAL                          | 3.579,93       |
| 2013                            | 4161 202                      | ARRENDAM.EDIF.Y OTRAS CONSTRUCCIONES                         | 27.108,91      |
| 2013                            | 4161 20                       | TOTAL ARTICULO 20 ARRENDAMIENTOS Y CANONES                   | 27.108,91      |
| 2013                            | 4161 2200                     | ORDINARIO NO INVENTARIABLE                                   | 15.533,27      |
| 2013                            | 4161 2221                     | POSTALES Y MENSAJERIA  | 1.007.735,26   |
| 2013                            | 4161 22620                    | DE GESTION ADMINISTRATIVA                                    | 802,65         |
| 2013                            | 4161 2270                     | INFORMES,DICT.Y OTRAS ACTUA.PROFES.                          | 941,21         |
| 2013                            | 4161 2276                     | SERV. CONTRATADOS ADMINISTRATIVOS                            | 248.018,94     |
| 2013                            | 4161 22780                    | SERVICIOS DE GESTION RECAUDATORIA                            | 42.257,95      |
| 2013                            | 4161 22                       | TOTAL ARTICULO 22 MATER.SUMINIST.Y OTROS                     | 1.315.289,28   |
| 2013                            | 4161 2                        | TOTAL CAPITULO 2 GAST.CORRIENT.BIENES Y SERV.                | 1.342.398,19   |
| 2013                            | 4161 6221                     | CONSTRUCCIONES   | 234.298,47     |
| 2013                            | 4161 62                       | TOTAL ARTICULO 62 INVERSIONES NUEVAS                         | 234.298,47     |

**ACREEDORES POR OPERACIONES PENDIENTES DE APLICAR A PRESUPUESTO**

**EJERCICIO: 2013**

**Entidad: TGSS**

| <b>EJERCICIO DE PROCEDENCIA</b> | <b>PARTIDA PRESUPUESTARIA</b> | <b>DESCRIPCIÓN</b>                                   | <b>IMPORTE</b> |
|---------------------------------|-------------------------------|--|----------------|
| 2013                            | 4161 6321                     | CONSTRUCCIONES                                       | 2.212,29       |
| 2013                            | 4161 63                       | TOTAL ARTICULO 63 INVERSIONES DE REPOSICION          | 2.212,29       |
| 2013                            | 4161 6                        | TOTAL CAPITULO 6 INVERSIONES REALES                  | 236.510,76     |
| 2013                            | 4161                          | TOTAL PROGRAMA 61 GEST.AFIL.COT.RECAUD.VOLUNT.       | 1.582.488,88   |
| 2013                            | 4162 12199                    | OTROS COMPLEMENTOS                                   | 780,47         |
| 2013                            | 4162 12                       | TOTAL ARTICULO 12 PERS.FUNC. Y ESTATUTARIO           | 780,47         |
| 2013                            | 4162 1                        | TOTAL CAPITULO 1 GASTOS DE PERSONAL                  | 780,47         |
| 2013                            | 4162 2200                     | ORDINARIO NO INVENTARIABLE                           | 576,57         |
| 2013                            | 4162 2221                     | POSTALES Y MENSAJERIA                                | 878.730,77     |
| 2013                            | 4162 22620                    | DE GESTION ADMINISTRATIVA                            | 183,30         |
| 2013                            | 4162 2268                     | COSTAS PROCE.EJEC.                                   | 906.485,78     |
| 2013                            | 4162 2270                     | INFORMES,DICT.Y OTRAS ACTUA.PROFES.                  | 1.434,65       |
| 2013                            | 4162 2279                     | OTROS  | 593,60         |
| 2013                            | 4162 22                       | TOTAL ARTICULO 22 MATER.SUMINIST.Y OTROS             | 1.788.004,67   |
| 2013                            | 4162 230                      | DIETAS   | 564,40         |
| 2013                            | 4162 231                      | LOCOMOCION   | 2.408,90       |
| 2013                            | 4162 23                       | TOTAL ARTICULO 23 INDEMNIZ.RAZON SERVICIO            | 2.973,30       |
| 2013                            | 4162 2                        | TOTAL CAPITULO 2 GAST.CORRIENT.BIENES Y SERV.        | 1.790.977,97   |
| 2013                            | 4162                          | TOTAL PROGRAMA 62 GEST.PROCED.EJE.Y ESPEC.DE RECAUD. | 1.791.758,44   |
| 2013                            | 41                            | TOTAL GRUPO PROGRAMA 41 GESTION COTIZ.Y RECAUDACION  | 3.374.247,32   |
| 2013                            | 4263 359                      | OTROS GASTOS FINANCIEROS                             | 54.249,62      |
| 2013                            | 4263 35                       | TOTAL ARTICULO 35 INTERES.DEMORA Y OTROS GASTOS      | 54.249,62      |
| 2013                            | 4263 3                        | TOTAL CAPITULO 3 GASTOS FINANCIEROS                  | 54.249,62      |
| 2013                            | 4263                          | TOTAL PROGRAMA 63 GESTION FINANCIERA                 | 54.249,62      |
| 2013                            | 42                            | TOTAL GRUPO PROGRAMA 42 GESTION FINANCIERA           | 54.249,62      |
| 2013                            | 4364 212                      | EDIFICIOS Y OTRAS CONSTRUCCIONES                     | 4.097,46       |
| 2013                            | 4364 213                      | MAQUINARIA,INSTALACIONES Y UTILLAJE                  | 10.171,20      |
| 2013                            | 4364 21                       | TOTAL ARTICULO 21 REPARACION,MANTEN.Y CONSERV.       | 14.268,66      |
| 2013                            | 4364 22100                    | ENERGIA ELECTRICA                                    | 8.837,37       |
| 2013                            | 4364 22101                    | AGUA   | 4.348,07       |
| 2013                            | 4364 22102                    | GAS  | 19.059,18      |
| 2013                            | 4364 22103                    | COMBUSTIBLE  | 4.502,44       |



**ACREEDORES POR OPERACIONES PENDIENTES DE APLICAR A PRESUPUESTO**

**EJERCICIO: 2013**

**Entidad: TGSS**

| <b>EJERCICIO DE PROCEDENCIA</b> | <b>PARTIDA PRESUPUESTARIA</b> | <b>DESCRIPCIÓN</b>                                  | <b>IMPORTE</b> |
|---------------------------------|-------------------------------|---|----------------|
| 2013                            | 4364 2251                     | AUTONOMICOS   | 72,10          |
| 2013                            | 4364 2252                     | LOCALES   | 788,63         |
| 2013                            | 4364 2273                     | LIMPIEZA Y ASEO                                     | 8.375,59       |
| 2013                            | 4364 2274                     | SEGURIDAD   | 19.675,69      |
| 2013                            | 4364 2279                     | OTROS   | 5.114,67       |
| 2013                            | 4364 22                       | TOTAL ARTICULO 22 MATER.SUMINIST.Y OTROS            | 70.773,74      |
| 2013                            | 4364 2                        | TOTAL CAPITULO 2 GAST.CORRIENT.BIENES Y SERV.       | 85.042,40      |
| 2013                            | 4364                          | TOTAL PROGRAMA 64 ADMINISTRACION DEL PATRIMONIO     | 85.042,40      |
| 2013                            | 43                            | TOTAL GRUPO PROGRAMA 43 GESTION DEL PATRIMONIO      | 85.042,40      |
| 2013                            | 4481 206                      | ARREND.EQUIP.PARA PROCESOS DE INFORM                | 1.381.109,51   |
| 2013                            | 4481 20                       | TOTAL ARTICULO 20 ARRENDAMIENTOS Y CANONES          | 1.381.109,51   |
| 2013                            | 4481 216                      | EQUIPOS PARA PROCESOS DE INFORMACION                | 1.805.993,62   |
| 2013                            | 4481 21                       | TOTAL ARTICULO 21 REPARACION,MANTEN.Y CONSERV.      | 1.805.993,62   |
| 2013                            | 4481 2202                     | MATERIAL INFORMATICO NO INVENTARIABL                | 652.480,96     |
| 2013                            | 4481 22200                    | SERV. TELECOMUNICACIONES                            | 1.898.325,96   |
| 2013                            | 4481 22782                    | SERVICIOS DE CARACTER INFORMATICO                   | 1.074.929,24   |
| 2013                            | 4481 22                       | TOTAL ARTICULO 22 MATER.SUMINIST.Y OTROS            | 3.625.736,16   |
| 2013                            | 4481 2                        | TOTAL CAPITULO 2 GAST.CORRIENT.BIENES Y SERV.       | 6.812.839,29   |
| 2013                            | 4481 629                      | INMOVILIZADO INMATERIAL                             | 596.962,26     |
| 2013                            | 4481 62                       | TOTAL ARTICULO 62 INVERSIONES NUEVAS                | 596.962,26     |
| 2013                            | 4481 6                        | TOTAL CAPITULO 6 INVERSIONES REALES                 | 596.962,26     |
| 2013                            | 4481                          | TOTAL PROGRAMA 81 INFRAESTRUC. INFORMATICA SEG.SOC. | 7.409.801,55   |
| 2013                            | 4482 22782                    | SERVICIOS DE CARACTER INFORMATICO                   | 1.216.529,31   |
| 2013                            | 4482 22                       | TOTAL ARTICULO 22 MATER.SUMINIST.Y OTROS            | 1.216.529,31   |
| 2013                            | 4482 2                        | TOTAL CAPITULO 2 GAST.CORRIENT.BIENES Y SERV.       | 1.216.529,31   |
| 2013                            | 4482                          | TOTAL PROGRAMA 82 DESARROLLO APLIC. DE LA SEG.SOC.  | 1.216.529,31   |
| 2013                            | 4483 22782                    | SERVICIOS DE CARACTER INFORMATICO                   | 350.763,12     |
| 2013                            | 4483 22                       | TOTAL ARTICULO 22 MATER.SUMINIST.Y OTROS            | 350.763,12     |
| 2013                            | 4483 2                        | TOTAL CAPITULO 2 GAST.CORRIENT.BIENES Y SERV.       | 350.763,12     |
| 2013                            | 4483                          | TOTAL PROGRAMA 83 CENTRO INFORMATICO CONTABLE       | 350.763,12     |
| 2013                            | 4484 22782                    | SERVICIOS DE CARACTER INFORMATICO                   | 243.266,76     |
| 2013                            | 4484 22                       | TOTAL ARTICULO 22 MATER.SUMINIST.Y OTROS            | 243.266,76     |

**ACREEDORES POR OPERACIONES PENDIENTES DE APLICAR A PRESUPUESTO**

**EJERCICIO: 2013**

**Entidad: TGSS**

| <b>EJERCICIO DE PROCEDENCIA</b> | <b>PARTIDA PRESUPUESTARIA</b> | <b>DESCRIPCIÓN</b>  | <b>IMPORTE</b> |
|---------------------------------|-------------------------------|---|----------------|
| 2013                            | 4484 2                        | TOTAL CAPITULO 2 GAST.CORRIENT.BIENES Y SERV.               | 243.266,76     |
| 2013                            | 4484                          | TOTAL PROGRAMA 84 SEGURIDAD E INNOVACION                    | 243.266,76     |
| 2013                            | 4485 230                      | DIETAS  | 141,10         |
| 2013                            | 4485 231                      | LOCOMOCION  | 267,93         |
| 2013                            | 4485 23                       | TOTAL ARTICULO 23 INDEMNIZ.RAZON SERVICIO                   | 409,03         |
| 2013                            | 4485 2                        | TOTAL CAPITULO 2 GAST.CORRIENT.BIENES Y SERV.               | 409,03         |
| 2013                            | 4485                          | TOTAL PROGRAMA 85 GEST. Y ADM. REC. INFOR. PER.             | 409,03         |
| 2013                            | 4486 1621                     | SERVICIOS DE COMEDOR  | 9.627,75       |
| 2013                            | 4486 16                       | TOTAL ARTICULO 16 CUOT.PREST.Y GAST.SOC.                    | 9.627,75       |
| 2013                            | 4486 1                        | TOTAL CAPITULO 1 GASTOS DE PERSONAL                         | 9.627,75       |
| 2013                            | 4486 202                      | ARRENDAM.EDIF.Y OTRAS CONSTRUCCIONES                        | 30.494,82      |
| 2013                            | 4486 20                       | TOTAL ARTICULO 20 ARRENDAMIENTOS Y CANONES                  | 30.494,82      |
| 2013                            | 4486 212                      | EDIFICIOS Y OTRAS CONSTRUCCIONES                            | 62.926,89      |
| 2013                            | 4486 213                      | MAQUINARIA,INSTALACIONES Y UTILLAJE                         | 11.994,60      |
| 2013                            | 4486 215                      | MOBILIARIO Y ENSERES  | 61.266,41      |
| 2013                            | 4486 21                       | TOTAL ARTICULO 21 REPARACION,MANTEN.Y CONSERV.              | 136.187,90     |
| 2013                            | 4486 22100                    | ENERGIA ELECTRICA   | 145.329,64     |
| 2013                            | 4486 22101                    | AGUA  | 4.978,46       |
| 2013                            | 4486 22102                    | GAS   | 5.670,88       |
| 2013                            | 4486 2273                     | LIMPIEZA Y ASEO   | 96.999,98      |
| 2013                            | 4486 2274                     | SEGURIDAD   | 229.342,01     |
| 2013                            | 4486 22782                    | SERVICIOS DE CARACTER INFORMATICO                           | 1.391.844,27   |
| 2013                            | 4486 2279                     | OTROS   | 22.618,81      |
| 2013                            | 4486 22                       | TOTAL ARTICULO 22 MATER.SUMINIST.Y OTROS                    | 1.896.784,05   |
| 2013                            | 4486 2                        | TOTAL CAPITULO 2 GAST.CORRIENT.BIENES Y SERV.               | 2.063.466,77   |
| 2013                            | 4486                          | TOTAL PROGRAMA 86 APOYO Y GESTION DE RECURSOS               | 2.073.094,52   |
| 2013                            | 44                            | TOTAL GRUPO PROGRAMA 44 SISTEMA INTEGRADO INFORMAT.SEG.SOC. | 11.293.864,29  |
| 2013                            | 4591 12199                    | OTROS COMPLEMENTOS  | 3.534,18       |
| 2013                            | 4591 12                       | TOTAL ARTICULO 12 PERS.FUNC. Y ESTATUTARIO                  | 3.534,18       |
| 2013                            | 4591 13090                    | RETRIBUCIONES BASICAS Y OTRAS REMUN.                        | 24.240,81      |
| 2013                            | 4591 13                       | TOTAL ARTICULO 13 LABORALES                                 | 24.240,81      |
| 2013                            | 4591 1621                     | SERVICIOS DE COMEDOR  | 32.068,51      |

**ACREEDORES POR OPERACIONES PENDIENTES DE APLICAR A PRESUPUESTO**

**EJERCICIO: 2013**

**Entidad: TGSS**

| <b>EJERCICIO DE PROCEDENCIA</b> | <b>PARTIDA PRESUPUESTARIA</b> | <b>DESCRIPCIÓN</b>                             | <b>IMPORTE</b> |
|---------------------------------|-------------------------------|--|----------------|
| 2013                            | 4591 1623                     | RECONOCIMIENTOS MEDICOS                        | 673,19         |
| 2013                            | 4591 16                       | TOTAL ARTICULO 16 CUOT.PREST.Y GAST.SOC.       | 32.741,70      |
| 2013                            | 4591 1                        | TOTAL CAPITULO 1 GASTOS DE PERSONAL            | 60.516,69      |
| 2013                            | 4591 202                      | ARRENDAM.EDIF.Y OTRAS CONSTRUCCIONES           | 2.438,44       |
| 2013                            | 4591 20                       | TOTAL ARTICULO 20 ARRENDAMIENTOS Y CANONES     | 2.438,44       |
| 2013                            | 4591 212                      | EDIFICIOS Y OTRAS CONSTRUCCIONES               | 408.433,23     |
| 2013                            | 4591 213                      | MAQUINARIA,INSTALACIONES Y UTILLAJE            | 84.391,05      |
| 2013                            | 4591 214                      | ELEMENTOS DE TRANSPORTE                        | 685,78         |
| 2013                            | 4591 215                      | MOBILIARIO Y ENSERES                           | 142.225,00     |
| 2013                            | 4591 216                      | EQUIPOS PARA PROCESOS DE INFORMACION           | 11.695,19      |
| 2013                            | 4591 219                      | OTRO INMOVILIZADO MATERIAL                     | 288,90         |
| 2013                            | 4591 21                       | TOTAL ARTICULO 21 REPARACION,MANTEN.Y CONSERV. | 647.719,15     |
| 2013                            | 4591 2200                     | ORDINARIO NO INVENTARIABLE                     | 793,76         |
| 2013                            | 4591 2201                     | PRENSA, REV., LIBROS Y OTRAS PUBLIC.           | 2.576,39       |
| 2013                            | 4591 2202                     | MATERIAL INFORMATICO NO INVENTARIABL           | 467,78         |
| 2013                            | 4591 22100                    | ENERGIA ELECTRICA                              | 913.810,51     |
| 2013                            | 4591 22101                    | AGUA   | 27.541,93      |
| 2013                            | 4591 22102                    | GAS  | 35.066,63      |
| 2013                            | 4591 22103                    | COMBUSTIBLE                                    | 6.812,88       |
| 2013                            | 4591 2213                     | INSTRUM.Y PEQ. UTILLAJE NO SANITARIO           | 369,27         |
| 2013                            | 4591 22141                    | VESTUARIO                                      | 144,90         |
| 2013                            | 4591 2217                     | MAT.NO SANIT.PARA CONSUMO Y REPOSIC.           | 108,44         |
| 2013                            | 4591 2219                     | OTROS SUMINISTROS                              | 3.550,07       |
| 2013                            | 4591 2221                     | POSTALES Y MENSAJERIA                          | 1.119.136,79   |
| 2013                            | 4591 2229                     | OTRAS  | 4.468,24       |
| 2013                            | 4591 223                      | TRANSPORTES                                    | 41.296,85      |
| 2013                            | 4591 2251                     | AUTONOMICOS                                    | 126,40         |
| 2013                            | 4591 2252                     | LOCALES  | 274.396,57     |
| 2013                            | 4591 2261                     | ATENC.PROTOCOLAR. Y REPRESENTATIVAS            | 45,31          |
| 2013                            | 4591 22620                    | DE GESTION ADMINISTRATIVA                      | 30,25          |
| 2013                            | 4591 2263                     | JURIDICOS, CONTENCIOSOS                        | 70.908,83      |
| 2013                            | 4591 22660                    | REUNIONES,CONFEREN.Y CELEBRAC.ACTOS            | 42.595,35      |

**ACREEDORES POR OPERACIONES PENDIENTES DE APLICAR A PRESUPUESTO**

**EJERCICIO: 2013**

**Entidad: TGSS**

| <b>EJERCICIO DE PROCEDENCIA</b> | <b>PARTIDA PRESUPUESTARIA</b> | <b>DESCRIPCIÓN</b>                                     | <b>IMPORTE</b> |
|---------------------------------|-------------------------------|--|----------------|
| 2013                            | 4591 2269                     | OTROS  | 1.057,21       |
| 2013                            | 4591 2270                     | INFORMES, DICT. Y OTRAS ACTUA. PROFES.                 | 17.136,86      |
| 2013                            | 4591 2273                     | LIMPIEZA Y ASEO  | 1.194.993,10   |
| 2013                            | 4591 2274                     | SEGURIDAD  | 1.166.686,07   |
| 2013                            | 4591 2276                     | SERV. CONTRATADOS ADMINISTRATIVOS                      | 279.112,77     |
| 2013                            | 4591 2279                     | OTROS  | 123.350,30     |
| 2013                            | 4591 22                       | TOTAL ARTICULO 22 MATER. SUMINIST. Y OTROS             | 5.326.583,46   |
| 2013                            | 4591 230                      | DIETAS   | 5.310,75       |
| 2013                            | 4591 231                      | LOCOMOCION   | 9.061,11       |
| 2013                            | 4591 233                      | OTRAS INDEMNIZACIONES                                  | 850,00         |
| 2013                            | 4591 23                       | TOTAL ARTICULO 23 INDEMNIZ. RAZON SERVICIO             | 15.221,86      |
| 2013                            | 4591 2                        | TOTAL CAPITULO 2 GAST. CORRIENT. BIENES Y SERV.        | 5.991.962,91   |
| 2013                            | 4591                          | TOTAL PROGRAMA 91 DIRECCION Y SERV. GENERALES          | 6.052.479,60   |
| 2013                            | 4592 22621                    | DE COMUNICACION  | 267.251,49     |
| 2013                            | 4592 22                       | TOTAL ARTICULO 22 MATER. SUMINIST. Y OTROS             | 267.251,49     |
| 2013                            | 4592 2                        | TOTAL CAPITULO 2 GAST. CORRIENT. BIENES Y SERV.        | 267.251,49     |
| 2013                            | 4592                          | TOTAL PROGRAMA 92 INFORMACION Y ATENCION PERSONALIZADA | 267.251,49     |
| 2013                            | 45                            | TOTAL GRUPO PROGRAMA 45 ADMON. SERVIC. GRLES. DE TESOR | 6.319.731,09   |
| 2013                            | 4693 1621                     | SERVICIOS DE COMEDOR                                   | 1.935,00       |
| 2013                            | 4693 16                       | TOTAL ARTICULO 16 CUOT. PREST. Y GAST. SOC.            | 1.935,00       |
| 2013                            | 4693 1                        | TOTAL CAPITULO 1 GASTOS DE PERSONAL                    | 1.935,00       |
| 2013                            | 4693 22101                    | AGUA   | 426,43         |
| 2013                            | 4693 223                      | TRANSPORTES  | 481,35         |
| 2013                            | 4693 22660                    | REUNIONES, CONFEREN. Y CELEBRAC. ACTOS                 | 27,48          |
| 2013                            | 4693 2270                     | INFORMES, DICT. Y OTRAS ACTUA. PROFES.                 | 907,50         |
| 2013                            | 4693 22                       | TOTAL ARTICULO 22 MATER. SUMINIST. Y OTROS             | 1.842,76       |
| 2013                            | 4693 2                        | TOTAL CAPITULO 2 GAST. CORRIENT. BIENES Y SERV.        | 1.842,76       |
| 2013                            | 4693                          | TOTAL PROGRAMA 93 CONTROL INTERNO Y CONTABILIDAD       | 3.777,76       |
| 2013                            | 46                            | TOTAL GRUPO PROGRAMA 46 CONTROL INTERNO Y CONTABILIDAD | 3.777,76       |
| 2013                            | 4794 212                      | EDIFICIOS Y OTRAS CONSTRUCCIONES                       | 654,61         |
| 2013                            | 4794 215                      | MOBILIARIO Y ENSERES                                   | 319,31         |
| 2013                            | 4794 21                       | TOTAL ARTICULO 21 REPARACION, MANTEN. Y CONSERV.       | 973,92         |

**ACREEDORES POR OPERACIONES PENDIENTES DE APLICAR A PRESUPUESTO**

**EJERCICIO: 2013**

**Entidad: TGSS**

| <b>EJERCICIO DE PROCEDENCIA</b> | <b>PARTIDA PRESUPUESTARIA</b> | <b>DESCRIPCIÓN</b>   | <b>IMPORTE</b> |
|---------------------------------|-------------------------------|--|----------------|
| 2013                            | 4794 2273                     | LIMPIEZA Y ASEO  | 2.276,01       |
| 2013                            | 4794 2276                     | SERV. CONTRATADOS ADMINISTRATIVOS                            | 1.412,77       |
| 2013                            | 4794 22                       | TOTAL ARTICULO 22 MATER.SUMINIST.Y OTROS                     | 3.688,78       |
| 2013                            | 4794 2                        | TOTAL CAPITULO 2 GAST.CORRIENT.BIENES Y SERV.                | 4.662,70       |
| 2013                            | 4794                          | TOTAL PROGRAMA 94 DIRECC.Y COORDINA.ASIST.JURID.SEG.SO       | 4.662,70       |
| 2013                            | 47                            | TOTAL GRUPO PROGRAMA 47 DIREC.Y COORD. ASIS.JURID.SEG.SOCIAL | 4.662,70       |
| 2013                            |                               | TOTAL EJERCICIO 2013   | 21.135.580,58  |
|                                 |                               | SUBTOTAL DOCUMENTOS 0606                                     | 21.135.580,58  |

PROCESO DE GESTIÓN DE LOS INGRESOS PÚBLICOS

EJERCICIO: 2013

Entidad: TGSS

1. DERECHOS ANULADOS

| APLICACIÓN PRESUPUESTARIA | DESCRIPCIÓN  | ANULACIÓN DE LIQUIDACIONES | APLAZAMIENTO Y FRACCIONAMIENTO | DEVOLUCIÓN DE INGRESOS | TOTAL DERECHOS ANULADOS |
|---------------------------|--|----------------------------|--------------------------------|------------------------|-------------------------|
| 1210                      | CUOTAS DE EMPLEADORES                                  | 1.185.627.272,69           | 1.001.299.827,85               | 836.668.857,33         | 3.023.595.957,87        |
| 1211                      | CUOTAS DE TRABAJADORES                                 | 135.912.658,06             |                                | 113.309.201,54         | 249.221.859,60          |
| 1221                      | CUOTAS DE TRABAJADORES                                 | 145.830.567,29             | 122.384.235,16                 | 129.639.650,36         | 397.854.452,81          |
| 1230                      | CUOTAS DE EMPLEADORES                                  | 3.946.838,37               | 3.059.635,39                   | 3.293.746,57           | 10.300.220,33           |
| 1231                      | CUOTAS DE TRABAJADORES                                 | 89.508,90                  |                                | 1.973.713,41           | 2.063.222,31            |
| 1240                      | CUOTAS DE EMPLEADORES                                  | 4.746.978,98               | 3.201.091,84                   | 5.974.331,48           | 13.922.402,30           |
| 1241                      | CUOTAS DE TRABAJADORES                                 | 409.658,35                 |                                | 729.502,66             | 1.139.161,01            |
| 1250                      | CUOTAS DE EMPLEADORES                                  | 3.251.323,45               | 1.901.797,82                   | 956.066,46             | 6.109.187,73            |
| 1251                      | CUOTAS DE TRABAJADORES                                 | 202.117,86                 |                                | 665.632,08             | 867.749,94              |
| 1260                      | CUOTAS DE EMPLEADORES                                  | 735.615,22                 | 604.726,20                     | 1.145.533,85           | 2.485.875,27            |
| 1261                      | CUOTAS DE TRABAJADORES                                 | 89.017,12                  |                                | 531.613,09             | 620.630,21              |
| 1270                      | CUOTAS POR INCAP.TEMPORAL                              | 1.918.408,08               | 470.342,11                     | 1.300.909,73           | 3.689.659,92            |
| 1271                      | CUOTAS POR I.M.S.                                      | 1.799.484,46               | 546.357,28                     | 1.191.444,06           | 3.537.285,80            |
| 1272                      | CUOTAS RIESGO EMBARAZO Y LAC.NATURAL                   | 51.921,61                  |                                | 52.321,30              | 104.242,91              |
| 12801                     | COTIZACIONES DE DESEMPLEADOS                           |                            |                                | 185.260,47             | 185.260,47              |
| 12802                     | BONIFICACIONES PARA EL FOMENTO EMPL.                   |                            |                                | 53.360,80              | 53.360,80               |
| 12803                     | COTIZ.BENEF.PRES.CESE ACT.TRAB.AUTON                   |                            |                                |                        |                         |
| 1281                      | COTIZACIONES CARGO DE DESEMPLEADOS                     |                            |                                | 8.382,83               | 8.382,83                |
| 12823                     | COTIZ.BENEF.PRES.CESE ACT.TRAB.AUTON                   |                            |                                | 21.474,75              | 21.474,75               |
| 12                        | TOTAL ARTICULO 12 COTIZACIONES SOCIALES                | 1.484.611.370,44           | 1.133.468.013,65               | 1.097.701.002,77       | 3.715.780.386,86        |
| 1                         | TOTAL CAPITULO 1 COTIZACIONES SOCIALES                 | 1.484.611.370,44           | 1.133.468.013,65               | 1.097.701.002,77       | 3.715.780.386,86        |
| 32700                     | AL SECTOR PUBLICO                                      | 349,70                     |                                | 1.406,78               | 1.756,48                |
| 32723                     | DE MEDICINA MARITIMA                                   |                            |                                |                        |                         |
| 32811                     | AL SECTOR PRIVADO                                      | 4.703,08                   |                                | 1.250,48               | 5.953,56                |
| 32821                     | AL SECTOR PRIVADO                                      |                            |                                |                        |                         |
| 3293                      | DE LA SEG. SOCIAL AL SECTOR PUBLICO                    |                            |                                |                        |                         |
| 3294                      | DE LA SEG. SOCIAL AL SECTOR PRIVADO                    |                            |                                | 301,48                 | 301,48                  |
| 32                        | TOTAL ARTICULO 32 OTROS INGRES.PROCED.PREST.SERVICIOS  | 5.052,78                   |                                | 2.958,74               | 8.011,52                |
| 370                       | COTIZACIONES DE ASOCIADOS                              |                            |                                | 1.768,31               | 1.768,31                |
| 37                        | TOTAL ARTICULO 37 INGR.FONDO ESP.D.T.SEXTA LEY 21/1986 |                            |                                | 1.768,31               | 1.768,31                |
| 3800                      | DEL I.N.G.S  |                            |                                | 1,94                   | 1,94                    |
| 3801                      | DEL IMSERSO  |                            |                                |                        |                         |
| 3802                      | DEL ISM  |                            |                                | 1.143,40               | 1.143,40                |
| 3803                      | DE OTRAS ENTIDADES                                     |                            |                                | 17.872,22              | 17.872,22               |
| 3810                      | DEL I.N.G.S  |                            |                                |                        |                         |
| 3811                      | DEL IMSERSO  | 3.715,75                   |                                | 2.285,67               | 6.001,42                |
| 3812                      | DEL ISM  |                            |                                | 4.382,23               | 4.382,23                |
| 3813                      | DE OTRAS ENTIDADES                                     |                            |                                | 54.366,08              | 54.366,08               |
| 38                        | TOTAL ARTICULO 38 REINTEGROS DE OPERACIONES CORRIENTES | 3.715,75                   |                                | 80.051,54              | 83.767,29               |
| 3910                      | RECARGOS   | 331.194.937,84             | 228.121.233,38                 | 189.774.382,75         | 749.090.553,97          |
| 39110                     | DE OPERACIONES CON MATEPSS                             |                            |                                | 6.084.414,46           | 6.084.414,46            |
| 39119                     | OTROS  | 43.069.276,71              |                                | 85.923.007,48          | 128.992.284,19          |
| 3912                      | MULTAS Y SANCIONES                                     | 26.229.569,12              | 28.077.643,84                  | 25.894.056,50          | 80.201.269,46           |
| 3919                      | OTROS  | 4.327.614,85               | 2.438.088,57                   | 6.577.644,35           | 13.343.347,77           |
| 398                       | INGRESOS COBERT.RECARGOS FALTA MEDID                   | 24.229.164,54              |                                | 60.698.358,88          | 84.927.523,42           |

PROCESO DE GESTIÓN DE LOS INGRESOS PÚBLICOS

EJERCICIO: 2013

Entidad: TGSS

1. DERECHOS ANULADOS

| APLICACIÓN PRESUPUESTARIA | DESCRIPCIÓN                                       | ANULACIÓN DE LIQUIDACIONES | APLAZAMIENTO Y FRACCIONAMIENTO | DEVOLUCIÓN DE INGRESOS | TOTAL DERECHOS ANULADOS |
|---------------------------|---|----------------------------|--------------------------------|------------------------|-------------------------|
| 3990                      | INGRESOS DIVERSOS INGESA                          |                            |                                |                        |                         |
| 3991                      | INGRESOS DIVERSOS DEL IMSERSO                     |                            |                                | 7,38                   | 7,38                    |
| 3992                      | INGRESOS DIVERSOS DEL ISM                         |                            |                                | 1.279,10               | 1.279,10                |
| 3993                      | INGRESOS DIVERSOS DE OTRAS ENTID.                 | 1.730.717,42               | 508.989,80                     | 974.168,85             | 3.213.876,07            |
| 3997                      | INGRESOS GASTOS ANUNCIOS BOE                      |                            |                                |                        |                         |
| 3998                      | COSTAS DEL PROCEDIMIENTO EJECUTIVO                | 312.210,62                 | 245.016,14                     | 530.995,92             | 1.088.222,68            |
| 39                        | TOTAL ARTICULO 39 OTROS INGRESOS                  | 431.093.491,10             | 259.390.971,73                 | 376.458.315,67         | 1.066.942.778,50        |
| 3                         | TOTAL CAPITULO 3 TASAS Y OTROS INGRESOS           | 431.102.259,63             | 259.390.971,73                 | 376.543.094,26         | 1.067.036.325,62        |
| 4001                      | PARA FINANC.COMPL.A MINIM.DE PENSION              |                            |                                |                        |                         |
| 4002                      | PARA FINANC. LAS PENS. NO CONTRIBUT.              |                            |                                |                        |                         |
| 4003                      | PARA FINANC.PREST.FAMIL.                          |                            |                                |                        |                         |
| 4004                      | PARA FINANCIAR PRESTACIONES LISMI                 |                            |                                |                        |                         |
| 4005                      | PARA FINANCIAR PRESTAC.SIND.TOXICO                |                            |                                |                        |                         |
| 40061                     | PREVIAS A LA JUBILACION ORDINARIA                 |                            |                                | 1.102.449,29           | 1.102.449,29            |
| 4008                      | PARA FINANCIAR SERV.SOC. DEL I.S.M.               |                            |                                |                        |                         |
| 40090                     | PARA BONIF.COTIZ.BUQUES DE CANARIAS               |                            |                                |                        |                         |
| 40092                     | PARA OTRAS COTIZ.COMP.CAP.COSTE PRE.              |                            |                                | 38.457,20              | 38.457,20               |
| 40093                     | PARA PREST.MATERNIDAD NO CONTRIB.                 |                            |                                |                        |                         |
| 40099                     | OTRAS TRANSFERENCIAS                              |                            |                                |                        |                         |
| 4011                      | PARA FINANC.LA A.SANIT.PREST.I.N.G.S              |                            |                                |                        |                         |
| 4012                      | PARA FINANCIAR ASISTENCIA ISM                     |                            |                                |                        |                         |
| 40170                     | PARA CUMPLIMIENTO DE SUS FINES                    |                            |                                |                        |                         |
| 40171                     | PARA MINIMO GARANTIZ. EN DEPEND.                  |                            |                                |                        |                         |
| 40173                     | PARA OTROS GASTOS EN DEPENDENCIA                  |                            |                                |                        |                         |
| 40174                     | EJER.ANTER. SEG.SOCIAL CUIDAD.                    |                            |                                |                        |                         |
| 40                        | TOTAL ARTICULO 40 DE LA ADMINISTRACION DEL ESTADO |                            |                                | 1.140.906,49           | 1.140.906,49            |
| 410                       | DEL INAP PARA PLANES FORMACION                    |                            |                                | 25.004,95              | 25.004,95               |
| 419                       | DE OTROS ORGANISMOS AUTONOMOS                     |                            |                                |                        |                         |
| 41                        | TOTAL ARTICULO 41 DE ORGANISMOS AUTONOMOS         |                            |                                | 25.004,95              | 25.004,95               |
| 421                       | APORTAC.PARA EL SOSTEN.DE SERV.COMUN              |                            |                                |                        |                         |
| 4221                      | POR INCAPACIDAD PERMANENTE                        | 1.787.040,38               |                                | 155.371.738,71         | 157.158.779,09          |
| 4222                      | POR MUERTE  | 252.211,71                 |                                | 31.317.156,54          | 31.569.368,25           |
| 423                       | CUOTAS DE REASEG.DE ACCID.DE TRABAJO              |                            |                                |                        |                         |
| 4281                      | DEVOLUC. INCENTIV. REDUC. SINIESTR. LAB.          |                            |                                |                        |                         |
| 4291                      | DEL I.N.G.S                                       |                            |                                |                        |                         |
| 4292                      | DEL IMSERSO                                       |                            |                                |                        |                         |
| 4293                      | DEL ISM   |                            |                                |                        |                         |
| 42                        | TOTAL ARTICULO 42 DE LA SEGURIDAD SOCIAL          | 2.039.252,09               |                                | 186.688.895,25         | 188.728.147,34          |
| 471                       | APORTAC.DE EMPR.COL.SOST.SER.COMUNES              | 623.596,46                 | 1.286.025,67                   | 954.163,69             | 2.863.785,82            |
| 47                        | TOTAL ARTICULO 47 DE EMPRESAS PRIVADAS            | 623.596,46                 | 1.286.025,67                   | 954.163,69             | 2.863.785,82            |
| 4902                      | AL IMSERSO  |                            |                                |                        |                         |
| 49031                     | DE MEDICINA MARITIMA                              |                            |                                |                        |                         |
| 49032                     | DE SERVICIOS SOCIALES                             |                            |                                |                        |                         |
| 4999                      | OTRAS   |                            |                                |                        |                         |
| 49                        | TOTAL ARTICULO 49 DEL EXTERIOR                    |                            |                                |                        |                         |

PROCESO DE GESTIÓN DE LOS INGRESOS PÚBLICOS

EJERCICIO: 2013

Entidad: TGSS

1. DERECHOS ANULADOS

| APLICACIÓN PRESUPUESTARIA | DESCRIPCIÓN  | ANULACIÓN DE LIQUIDACIONES | APLAZAMIENTO Y FRACCIONAMIENTO | DEVOLUCIÓN DE INGRESOS | TOTAL DERECHOS ANULADOS |
|---------------------------|--|----------------------------|--------------------------------|------------------------|-------------------------|
| 4                         | TOTAL CAPITULO 4 TRANSFERENCIAS CORRIENTES             | 2.662.848,55               | 1.286.025,67                   | 188.808.970,38         | 192.757.844,60          |
| 5000                      | NO AFECTOS A FONDOS ESPECIFICOS                        |                            |                                |                        |                         |
| 5001                      | AFECTOS AL FONDO DE RESERVA                            |                            |                                |                        |                         |
| 507                       | DE EMPRESAS PRIVADAS                                   |                            |                                |                        |                         |
| 50                        | TOTAL ARTICULO 50 INTERESES DE TITULOS VALORES         |                            |                                |                        |                         |
| 516                       | A ENTIDADES LOCALES                                    |                            |                                |                        |                         |
| 5180                      | AL PERSONAL  |                            |                                | 7,25                   | 7,25                    |
| 5181                      | OTROS  |                            |                                |                        |                         |
| 51                        | TOTAL ARTICULO 51 INTERESES DE ANTICIP.Y PREST.CONCED. |                            |                                | 7,25                   | 7,25                    |
| 5200                      | NO AFECTAS A FONDOS ESPECIFICOS                        |                            |                                | 623,95                 | 623,95                  |
| 5201                      | AFECTAS AL FONDO DE RESERVA                            |                            |                                |                        |                         |
| 5202                      | AFECTAS FONDO PREV.Y REHABL                            |                            |                                |                        |                         |
| 5203                      | AFECTAS AL FONDO 11-M                                  |                            |                                |                        |                         |
| 52                        | TOTAL ARTICULO 52 INTERESES DE DEPOSITOS               |                            |                                | 623,95                 | 623,95                  |
| 540                       | ALQUILERES Y PRODUCTOS DE INMUEBLES                    | 252.617,29                 |                                | 244,56                 | 252.861,85              |
| 549                       | OTRAS RENTAS   |                            |                                |                        |                         |
| 54                        | TOTAL ARTICULO 54 RENTAS DE BIENES INMUEBLES           | 252.617,29                 |                                | 244,56                 | 252.861,85              |
| 550                       | DE CONCESIONES ADMINISTRATIVAS                         |                            |                                |                        |                         |
| 55                        | TOTAL ARTICULO 55 PRODUCTOS DE CONCES.Y APROVECHA.ESP. |                            |                                |                        |                         |
| 5931                      | AFECTOS AL FONDO DE RESERVA                            |                            |                                |                        |                         |
| 599                       | OTROS INGRESOS PATRIMONIALES                           |                            |                                | 1.302,27               | 1.302,27                |
| 59                        | TOTAL ARTICULO 59 OTROS INGRESOS PATRIMONIALES         |                            |                                | 1.302,27               | 1.302,27                |
| 5                         | TOTAL CAPITULO 5 INGRESOS PATRIMONIALES                | 252.617,29                 |                                | 2.178,03               | 254.795,32              |
| 600                       | VENTA DE SOLARES                                       |                            |                                |                        |                         |
| 601                       | VENTA DE FINCAS RUSTICAS                               |                            |                                |                        |                         |
| 60                        | TOTAL ARTICULO 60 DE TERRENOS                          |                            |                                |                        |                         |
| 619                       | VENTA DE OTRAS INVERSIONES REALES                      |                            |                                |                        |                         |
| 61                        | TOTAL ARTICULO 61 DE LAS DEMAS INVERSIONES REALES      |                            |                                |                        |                         |
| 6803                      | DE OTRAS ENTIDADES                                     |                            |                                |                        |                         |
| 68                        | TOTAL ARTICULO 68 REINTEGROS POR OPERAC.DE CAPITAL     |                            |                                |                        |                         |
| 6                         | TOTAL CAPITULO 6 ENAJENACION DE INVERSIONES REALES     |                            |                                |                        |                         |
| 7008                      | PARA FINANCIAR SERV.SOC. ISM                           |                            |                                |                        |                         |
| 7011                      | PARA FINANC.ASIST.SANIT.I.N.G.S                        |                            |                                |                        |                         |
| 70170                     | PARA CUMPLIMIENTO DE SUS FINES                         |                            |                                |                        |                         |
| 70173                     | PARA OTROS GASTOS EN DEPENDENCIA                       |                            |                                |                        |                         |
| 70                        | TOTAL ARTICULO 70 DE LA ADMINISTRACION DEL ESTADO      |                            |                                |                        |                         |
| 72050                     | PARA FONDO DE RESER. DE LA SEG. SOC.                   |                            |                                |                        |                         |
| 72051                     | PARA EL FONDO DE PREVEN. Y REHABI.                     |                            |                                |                        |                         |
| 72                        | TOTAL ARTICULO 72 DE LA SEGURIDAD SOCIAL               |                            |                                |                        |                         |
| 7901                      | AL I.N.G.S   |                            |                                |                        |                         |
| 7902                      | AL IMSERSO   |                            |                                |                        |                         |
| 79                        | TOTAL ARTICULO 79 DEL EXTERIOR                         |                            |                                |                        |                         |
| 7                         | TOTAL CAPITULO 7 TRANSFERENCIAS DE CAPITAL             |                            |                                |                        |                         |
| 801                       | A LARGO PLAZO  |                            |                                |                        |                         |
| 80                        | TOTAL ARTICULO 80 ENAJENACION DE DEUDA DEL SECT.PUBL.  |                            |                                |                        |                         |



PROCESO DE GESTIÓN DE LOS INGRESOS PÚBLICOS

EJERCICIO: 2013

Entidad: TGSS

1. DERECHOS ANULADOS

| APLICACIÓN PRESUPUESTARIA | DESCRIPCIÓN  | ANULACIÓN DE LIQUIDACIONES | APLAZAMIENTO Y FRACCIONAMIENTO | DEVOLUCIÓN DE INGRESOS | TOTAL DERECHOS ANULADOS |
|---------------------------|--|----------------------------|--------------------------------|------------------------|-------------------------|
| 83000                     | DEL I.N.G.S  |                            |                                |                        |                         |
| 83001                     | DEL IMSERSO  |                            |                                |                        |                         |
| 83002                     | DEL ISM  |                            |                                |                        |                         |
| 83003                     | DE OTRAS ENTIDADES                                     |                            |                                | 63,52                  | 63,52                   |
| 83103                     | DE OTRAS ENTIDADES                                     |                            |                                | 54,79                  | 54,79                   |
| 83112                     | DEL ISM  |                            |                                | 105,68                 | 105,68                  |
| 83113                     | DE OTRAS ENTIDADES                                     |                            |                                |                        |                         |
| 83                        | TOTAL ARTICULO 83 REINT.PREST.CONCED.FUERA SECTOR PUB. |                            |                                | 223,99                 | 223,99                  |
| 8413                      | DE OTRAS ENTIDADES                                     |                            |                                |                        |                         |
| 84                        | TOTAL ARTICULO 84 DEVOL. DEPOSITOS, IMPOS. Y FIANZAS   |                            |                                |                        |                         |
| 860                       | DE EMP.NAC.O DE LA U.E.                                |                            |                                |                        |                         |
| 86                        | TOTAL ARTICULO 86 ENAJENAC.ACC.Y PART.FUERA SEC.PUBL.  |                            |                                |                        |                         |
| 8709                      | DESTINADO OTROS FINES                                  |                            |                                |                        |                         |
| 87                        | TOTAL ARTICULO 87 REMANENTES DE TESORERIA              |                            |                                |                        |                         |
| 8800                      | CARTERA DE VALORES A CORTO PLAZO                       |                            |                                |                        |                         |
| 8801                      | CARTERA DE VALORES A LARGO PLAZO                       |                            |                                |                        |                         |
| 8802                      | SALDO FINAN.CUENTAS AFEC.F.RESERVA                     |                            |                                |                        |                         |
| 88                        | TOTAL ARTICULO 88 UTIL.ACT.FINAN.FONDO RESERVA Y OTROS |                            |                                | 223,99                 | 223,99                  |
| 8                         | TOTAL CAPITULO 8 ACTIVOS FINANCIEROS                   |                            |                                |                        |                         |
|                           | TOTAL  | 1.918.629.095,91           | 1.394.145.011,05               | 1.663.055.469,43       | 4.975.829.576,39        |

PROCESO DE GESTIÓN DE LOS INGRESOS PÚBLICOS

EJERCICIO: 2013

Entidad: TGSS

2. DERECHOS CANCELADOS

| APLICACIÓN PRESUPUESTARIA | DESCRIPCIÓN  | COBROS EN ESPECIE | INSOLVENCIAS   | OTRAS CAUSAS | TOTAL DERECHOS CANCELADOS |
|---------------------------|--|-------------------|----------------|--------------|---------------------------|
| 1210                      | CUOTAS DE EMPLEADORES                                  |                   | 140.921.273,94 |              | 140.921.273,94            |
| 1211                      | CUOTAS DE TRABAJADORES                                 |                   | 27.227.983,76  |              | 27.227.983,76             |
| 1221                      | CUOTAS DE TRABAJADORES                                 |                   | 55.543.147,77  |              | 55.543.147,77             |
| 1230                      | CUOTAS DE EMPLEADORES                                  |                   | 17.238,88      |              | 17.238,88                 |
| 1231                      | CUOTAS DE TRABAJADORES                                 |                   | 85.990,67      |              | 85.990,67                 |
| 1240                      | CUOTAS DE EMPLEADORES                                  |                   | 386.270,20     |              | 386.270,20                |
| 1241                      | CUOTAS DE TRABAJADORES                                 |                   | 90.005,78      |              | 90.005,78                 |
| 1250                      | CUOTAS DE EMPLEADORES                                  |                   | 618.543,40     |              | 618.543,40                |
| 1251                      | CUOTAS DE TRABAJADORES                                 |                   | 90.054,18      |              | 90.054,18                 |
| 1260                      | CUOTAS DE EMPLEADORES                                  |                   | 5.564,63       |              | 5.564,63                  |
| 1261                      | CUOTAS DE TRABAJADORES                                 |                   | 72.435,49      |              | 72.435,49                 |
| 1270                      | CUOTAS POR INCAP.TEMPORAL                              |                   | 793.998,81     |              | 793.998,81                |
| 1271                      | CUOTAS POR I.M.S.                                      |                   | 728.564,20     |              | 728.564,20                |
| 1272                      | CUOTAS RIESGO EMBARAZO Y LAC.NATURAL                   |                   | 16.839,34      |              | 16.839,34                 |
| 12801                     | COTIZACIONES DE DESEMPLEADOS                           |                   |                |              |                           |
| 12802                     | BONIFICACIONES PARA EL FOMENTO EMPL.                   |                   |                |              |                           |
| 12803                     | COTIZ.BENEF.PRES.CESE ACT.TRAB.AUTON                   |                   |                |              |                           |
| 1281                      | COTIZACIONES CARGO DE DESEMPLEADOS                     |                   |                |              |                           |
| 12823                     | COTIZ.BENEF.PRES.CESE ACT.TRAB.AUTON                   |                   |                |              |                           |
| 12                        | TOTAL ARTICULO 12 COTIZACIONES SOCIALES                |                   | 226.597.911,05 |              | 226.597.911,05            |
| 1                         | TOTAL CAPITULO 1 COTIZACIONES SOCIALES                 |                   | 226.597.911,05 |              | 226.597.911,05            |
| 32700                     | AL SECTOR PUBLICO                                      |                   |                |              |                           |
| 32723                     | DE MEDICINA MARITIMA                                   |                   |                |              |                           |
| 32811                     | AL SECTOR PRIVADO                                      |                   |                |              |                           |
| 32821                     | AL SECTOR PRIVADO                                      |                   |                |              |                           |
| 3293                      | DE LA SEG. SOCIAL AL SECTOR PUBLICO                    |                   |                |              |                           |
| 3294                      | DE LA SEG. SOCIAL AL SECTOR PRIVADO                    |                   |                |              |                           |
| 32                        | TOTAL ARTICULO 32 OTROS INGRES.PROCED.PREST.SERVICIOS  |                   |                |              |                           |
| 370                       | COTIZACIONES DE ASOCIADOS                              |                   |                |              |                           |
| 37                        | TOTAL ARTICULO 37 INGR.FONDO ESP.D.T.SEXTA LEY 21/1986 |                   |                |              |                           |
| 3800                      | DEL I.N.G.S  |                   |                |              |                           |
| 3801                      | DEL IMSERSO  |                   |                |              |                           |
| 3802                      | DEL ISM  |                   |                |              |                           |
| 3803                      | DE OTRAS ENTIDADES                                     |                   |                |              |                           |
| 3810                      | DEL I.N.G.S  |                   |                |              |                           |
| 3811                      | DEL IMSERSO  |                   |                |              |                           |
| 3812                      | DEL ISM  |                   |                |              |                           |
| 3813                      | DE OTRAS ENTIDADES                                     |                   |                |              |                           |
| 38                        | TOTAL ARTICULO 38 REINTEGROS DE OPERACIONES CORRIENTES |                   |                |              |                           |
| 3910                      | RECARGOS   |                   | 75.671.541,89  |              | 75.671.541,89             |

PROCESO DE GESTIÓN DE LOS INGRESOS PÚBLICOS

EJERCICIO: 2013

Entidad: TGSS

2. DERECHOS CANCELADOS

| APLICACIÓN PRESUPUESTARIA | DESCRIPCIÓN                                       | COBROS EN ESPECIE | INSOLVENCIAS   | OTRAS CAUSAS | TOTAL DERECHOS CANCELADOS |
|---------------------------|---|-------------------|----------------|--------------|---------------------------|
| 39110                     | DE OPERACIONES CON MATEPSS                        |                   |                |              |                           |
| 39119                     | OTROS   |                   | 1.507.438,15   |              | 1.507.438,15              |
| 3912                      | MULTAS Y SANCIONES                                |                   | 18.568.441,89  |              | 18.568.441,89             |
| 3919                      | OTROS   |                   | 8.313,27       |              | 8.313,27                  |
| 398                       | INGRESOS COBERT.RECARGOS FALTA MEDID              |                   | 6.677.481,76   |              | 6.677.481,76              |
| 3990                      | INGRESOS DIVERSOS INGESA                          |                   |                |              |                           |
| 3991                      | INGRESOS DIVERSOS DEL IMSERSO                     |                   |                |              |                           |
| 3992                      | INGRESOS DIVERSOS DEL ISM                         |                   |                |              |                           |
| 3993                      | INGRESOS DIVERSOS DE OTRAS ENTID.                 |                   | 132.974,26     |              | 132.974,26                |
| 3997                      | INGRESOS GASTOS ANUNCIOS BOE                      |                   |                |              |                           |
| 3998                      | COSTAS DEL PROCEDIMIENTO EJECUTIVO                |                   | 51.263,71      |              | 51.263,71                 |
| 39                        | TOTAL ARTICULO 39 OTROS INGRESOS                  |                   | 102.617.454,93 |              | 102.617.454,93            |
| 3                         | TOTAL CAPITULO 3 TASAS Y OTROS INGRESOS           |                   | 102.617.454,93 |              | 102.617.454,93            |
| 4001                      | PARA FINANC.COMPL.A MINIM.DE PENSION              |                   |                |              |                           |
| 4002                      | PARA FINANC. LAS PENS. NO CONTRIBUT.              |                   |                |              |                           |
| 4003                      | PARA FINANC.PREST.FAMIL.                          |                   |                |              |                           |
| 4004                      | PARA FINANCIAR PRESTACIONES LISMI                 |                   |                |              |                           |
| 4005                      | PARA FINANCIAR PRESTAC.SIND.TOXICO                |                   |                |              |                           |
| 40061                     | PREVIAS A LA JUBILACION ORDINARIA                 |                   |                |              |                           |
| 4008                      | PARA FINANCIAR SERV.SOC. DEL I.S.M.               |                   |                |              |                           |
| 40090                     | PARA BONIF.COTIZ.BUQUES DE CANARIAS               |                   |                |              |                           |
| 40092                     | PARA OTRAS COTIZ.COMP.CAP.COSTE PRE.              |                   |                |              |                           |
| 40093                     | PARA PREST.MATERNIDAD NO CONTRIB.                 |                   |                |              |                           |
| 40099                     | OTRAS TRANSFERENCIAS                              |                   |                |              |                           |
| 4011                      | PARA FINANC.LA A.SANIT.PREST.I.N.G.S              |                   |                |              |                           |
| 4012                      | PARA FINANCIAR ASISTENCIA ISM                     |                   |                |              |                           |
| 40170                     | PARA CUMPLIMIENTO DE SUS FINES                    |                   |                |              |                           |
| 40171                     | PARA MINIMO GARANTIZ. EN DEPEND.                  |                   |                |              |                           |
| 40173                     | PARA OTROS GASTOS EN DEPENDENCIA                  |                   |                |              |                           |
| 40174                     | EJER.ANTER. SEG.SOCIAL CUIDAD.                    |                   |                |              |                           |
| 40                        | TOTAL ARTICULO 40 DE LA ADMINISTRACION DEL ESTADO |                   |                |              |                           |
| 410                       | DEL INAP PARA PLANES FORMACION                    |                   |                |              |                           |
| 419                       | DE OTROS ORGANISMOS AUTONOMOS                     |                   |                |              |                           |
| 41                        | TOTAL ARTICULO 41 DE ORGANISMOS AUTONOMOS         |                   |                |              |                           |
| 421                       | APORTAC.PARA EL SOSTEN.DE SERV.COMUN              |                   |                |              |                           |
| 4221                      | POR INCAPACIDAD PERMANENTE                        |                   |                |              |                           |
| 4222                      | POR MUERTE  |                   |                |              |                           |
| 423                       | CUOTAS DE REASEG.DE ACCID.DE TRABAJO              |                   |                |              |                           |
| 4281                      | DEVOLUC. INCENTIV. REDUC. SINIESTR. LAB.          |                   |                |              |                           |
| 4291                      | DEL I.N.G.S                                       |                   |                |              |                           |

PROCESO DE GESTIÓN DE LOS INGRESOS PÚBLICOS

EJERCICIO: 2013

Entidad: TGSS

2. DERECHOS CANCELADOS

| APLICACIÓN PRESUPUESTARIA | DESCRIPCIÓN  | COBROS EN ESPECIE | INSOLVENCIAS | OTRAS CAUSAS | TOTAL DERECHOS CANCELADOS |
|---------------------------|--|-------------------|--------------|--------------|---------------------------|
| 4292                      | DEL IMSERSO  |                   |              |              |                           |
| 4293                      | DEL ISM  |                   |              |              |                           |
| 42                        | TOTAL ARTICULO 42 DE LA SEGURIDAD SOCIAL               |                   |              |              |                           |
| 471                       | APORTAC.DE EMPR.COL.SOST.SER.COMUNES                   |                   |              |              |                           |
| 47                        | TOTAL ARTICULO 47 DE EMPRESAS PRIVADAS                 |                   |              |              |                           |
| 4902                      | AL IMSERSO   |                   |              |              |                           |
| 49031                     | DE MEDICINA MARITIMA                                   |                   |              |              |                           |
| 49032                     | DE SERVICIOS SOCIALES                                  |                   |              |              |                           |
| 4999                      | OTRAS  |                   |              |              |                           |
| 49                        | TOTAL ARTICULO 49 DEL EXTERIOR                         |                   |              |              |                           |
| 4                         | TOTAL CAPITULO 4 TRANSFERENCIAS CORRIENTES             |                   |              |              |                           |
| 5000                      | NO AFECTOS A FONDOS ESPECIFICOS                        |                   |              |              |                           |
| 5001                      | AFECTOS AL FONDO DE RESERVA                            |                   |              |              |                           |
| 507                       | DE EMPRESAS PRIVADAS                                   |                   |              |              |                           |
| 50                        | TOTAL ARTICULO 50 INTERESES DE TITULOS VALORES         |                   |              |              |                           |
| 516                       | A ENTIDADES LOCALES                                    |                   |              |              |                           |
| 5180                      | AL PERSONAL  |                   |              |              |                           |
| 5181                      | OTROS  |                   |              |              |                           |
| 51                        | TOTAL ARTICULO 51 INTERESES DE ANTICIP.Y PREST.CONCED. |                   |              |              |                           |
| 5200                      | NO AFECTAS A FONDOS ESPECIFICOS                        |                   |              |              |                           |
| 5201                      | AFECTAS AL FONDO DE RESERVA                            |                   |              |              |                           |
| 5202                      | AFECTAS FONDO PREV.Y REHABL                            |                   |              |              |                           |
| 5203                      | AFECTAS AL FONDO 11-M                                  |                   |              |              |                           |
| 52                        | TOTAL ARTICULO 52 INTERESES DE DEPOSITOS               |                   |              |              |                           |
| 540                       | ALQUILERES Y PRODUCTOS DE INMUEBLES                    |                   |              |              |                           |
| 549                       | OTRAS RENTAS   |                   |              |              |                           |
| 54                        | TOTAL ARTICULO 54 RENTAS DE BIENES INMUEBLES           |                   |              |              |                           |
| 550                       | DE CONCESIONES ADMINISTRATIVAS                         |                   |              |              |                           |
| 55                        | TOTAL ARTICULO 55 PRODUCTOS DE CONCES.Y APROVECHA.ESP. |                   |              |              |                           |
| 5931                      | AFECTOS AL FONDO DE RESERVA                            |                   |              |              |                           |
| 599                       | OTROS INGRESOS PATRIMONIALES                           |                   |              |              |                           |
| 59                        | TOTAL ARTICULO 59 OTROS INGRESOS PATRIMONIALES         |                   |              |              |                           |
| 5                         | TOTAL CAPITULO 5 INGRESOS PATRIMONIALES                |                   |              |              |                           |
| 600                       | VENTA DE SOLARES                                       |                   |              |              |                           |
| 601                       | VENTA DE FINCAS RUSTICAS                               |                   |              |              |                           |
| 60                        | TOTAL ARTICULO 60 DE TERRENOS                          |                   |              |              |                           |
| 619                       | VENTA DE OTRAS INVERSIONES REALES                      |                   |              |              |                           |
| 61                        | TOTAL ARTICULO 61 DE LAS DEMAS INVERSIONES REALES      |                   |              |              |                           |
| 6803                      | DE OTRAS ENTIDADES                                     |                   |              |              |                           |
| 68                        | TOTAL ARTICULO 68 REINTEGROS POR OPERAC.DE CAPITAL     |                   |              |              |                           |

PROCESO DE GESTIÓN DE LOS INGRESOS PÚBLICOS

EJERCICIO: 2013

Entidad: TGSS

2. DERECHOS CANCELADOS

| APLICACIÓN PRESUPUESTARIA | DESCRIPCIÓN  | COBROS EN ESPECIE | INSOLVENCIAS   | OTRAS CAUSAS | TOTAL DERECHOS CANCELADOS |
|---------------------------|--|-------------------|----------------|--------------|---------------------------|
| 6                         | TOTAL CAPITULO 6 ENAJENACION DE INVERSIONES REALES     |                   |                |              |                           |
| 7008                      | PARA FINANCIAR SERV.SOC. ISM                           |                   |                |              |                           |
| 7011                      | PARA FINANC.ASIST.SANIT.I.N.G.S                        |                   |                |              |                           |
| 70170                     | PARA CUMPLIMIENTO DE SUS FINES                         |                   |                |              |                           |
| 70173                     | PARA OTROS GASTOS EN DEPENDENCIA                       |                   |                |              |                           |
| 70                        | TOTAL ARTICULO 70 DE LA ADMINISTRACION DEL ESTADO      |                   |                |              |                           |
| 72050                     | PARA FONDO DE RESER. DE LA SEG. SOC.                   |                   |                |              |                           |
| 72051                     | PARA EL FONDO DE PREVEN. Y REHABI.                     |                   |                |              |                           |
| 72                        | TOTAL ARTICULO 72 DE LA SEGURIDAD SOCIAL               |                   |                |              |                           |
| 7901                      | AL I.N.G.S   |                   |                |              |                           |
| 7902                      | AL IMSERSO   |                   |                |              |                           |
| 79                        | TOTAL ARTICULO 79 DEL EXTERIOR                         |                   |                |              |                           |
| 7                         | TOTAL CAPITULO 7 TRANSFERENCIAS DE CAPITAL             |                   |                |              |                           |
| 801                       | A LARGO PLAZO  |                   |                |              |                           |
| 80                        | TOTAL ARTICULO 80 ENAJENACION DE DEUDA DEL SECT.PUBL.  |                   |                |              |                           |
| 83000                     | DEL I.N.G.S  |                   |                |              |                           |
| 83001                     | DEL IMSERSO  |                   |                |              |                           |
| 83002                     | DEL ISM  |                   |                |              |                           |
| 83003                     | DE OTRAS ENTIDADES                                     |                   |                |              |                           |
| 83103                     | DE OTRAS ENTIDADES                                     |                   |                |              |                           |
| 83112                     | DEL ISM  |                   |                |              |                           |
| 83113                     | DE OTRAS ENTIDADES                                     |                   |                |              |                           |
| 83                        | TOTAL ARTICULO 83 REINT.PREST.CONCED.FUERA SECTOR PUB. |                   |                |              |                           |
| 8413                      | DE OTRAS ENTIDADES                                     |                   |                |              |                           |
| 84                        | TOTAL ARTICULO 84 DEVOL. DEPOSITOS, IMPOS. Y FIANZAS   |                   |                |              |                           |
| 860                       | DE EMP.NAC.O DE LA U.E.                                |                   |                |              |                           |
| 86                        | TOTAL ARTICULO 86 ENAJENAC.ACC.Y PART.FUERA SEC.PUBL.  |                   |                |              |                           |
| 8709                      | DESTINADO OTROS FINES                                  |                   |                |              |                           |
| 87                        | TOTAL ARTICULO 87 REMANENTES DE TESORERIA              |                   |                |              |                           |
| 8800                      | CARTERA DE VALORES A CORTO PLAZO                       |                   |                |              |                           |
| 8801                      | CARTERA DE VALORES A LARGO PLAZO                       |                   |                |              |                           |
| 8802                      | SALDO FINAN.CUENTAS AFEC.F.RESERVA                     |                   |                |              |                           |
| 88                        | TOTAL ARTICULO 88 UTIL.ACT.FINAN.FONDO RESERVA Y OTROS |                   |                |              |                           |
| 8                         | TOTAL CAPITULO 8 ACTIVOS FINANCIEROS                   |                   |                |              |                           |
|                           | TOTAL  |                   | 329.215.365,98 |              | 329.215.365,98            |

PROCESO DE GESTIÓN DE LOS INGRESOS PÚBLICOS

EJERCICIO: 2013

Entidad: TGSS

3. Recaudación neta

| APLICACIÓN PRESUPUESTARIA | DESCRIPCIÓN  | RECAUDACIÓN TOTAL | DEVOLUCIONES DE INGRESO | RECAUDACIÓN NETA  |
|---------------------------|--|-------------------|-------------------------|-------------------|
| 1210                      | CUOTAS DE EMPLEADORES                                  | 56.894.877.543,47 | 836.668.857,33          | 56.058.208.686,14 |
| 1211                      | CUOTAS DE TRABAJADORES                                 | 12.664.396.194,22 | 113.309.201,54          | 12.551.086.992,68 |
| 1221                      | CUOTAS DE TRABAJADORES                                 | 9.238.076.580,02  | 129.639.650,36          | 9.108.436.929,66  |
| 1230                      | CUOTAS DE EMPLEADORES                                  | 4.639.906,59      | 3.293.746,57            | 1.346.160,02      |
| 1231                      | CUOTAS DE TRABAJADORES                                 | 2.022.820,73      | 1.973.713,41            | 49.107,32         |
| 1240                      | CUOTAS DE EMPLEADORES                                  | 209.823.506,18    | 5.974.331,48            | 203.849.174,70    |
| 1241                      | CUOTAS DE TRABAJADORES                                 | 84.063.315,76     | 729.502,66              | 83.333.813,10     |
| 1250                      | CUOTAS DE EMPLEADORES                                  | 38.936.656,54     | 956.066,46              | 37.980.590,08     |
| 1251                      | CUOTAS DE TRABAJADORES                                 | 116.561.853,39    | 665.632,08              | 115.896.221,31    |
| 1260                      | CUOTAS DE EMPLEADORES                                  | 948.957,36        | 1.145.533,85            | -196.576,49       |
| 1261                      | CUOTAS DE TRABAJADORES                                 | 1.674.341,80      | 531.613,09              | 1.142.728,71      |
| 1270                      | CUOTAS POR INCAP.TEMPORAL                              | 146.219.000,82    | 1.300.909,73            | 144.918.091,09    |
| 1271                      | CUOTAS POR I.M.S.                                      | 127.181.166,53    | 1.191.444,06            | 125.989.722,47    |
| 1272                      | CUOTAS RIESGO EMBARAZO Y LAC.NATURAL                   | 7.928.565,65      | 52.321,30               | 7.876.244,35      |
| 12801                     | COTIZACIONES DE DESEMPLEADOS                           | 6.900.845.740,39  | 185.260,47              | 6.900.660.479,92  |
| 12802                     | BONIFICACIONES PARA EL FOMENTO EMPL.                   | 1.163.543.115,45  | 53.360,80               | 1.163.489.754,65  |
| 12803                     | COTIZ.BENEF.PRES.CESE ACT.TRAB.AUTON                   | 392.125,25        |                         | 392.125,25        |
| 1281                      | COTIZACIONES CARGO DE DESEMPLEADOS                     | 1.013.920.278,80  | 8.382,83                | 1.013.911.895,97  |
| 12823                     | COTIZ.BENEF.PRES.CESE ACT.TRAB.AUTON                   | 1.529.380,84      | 21.474,75               | 1.507.906,09      |
| 12                        | TOTAL ARTICULO 12 COTIZACIONES SOCIALES                | 88.617.581.049,79 | 1.097.701.002,77        | 87.519.880.047,02 |
| 1                         | TOTAL CAPITULO 1 COTIZACIONES SOCIALES                 | 88.617.581.049,79 | 1.097.701.002,77        | 87.519.880.047,02 |
| 32700                     | AL SECTOR PUBLICO                                      | 14.204,75         | 1.406,78                | 12.797,97         |
| 32723                     | DE MEDICINA MARITIMA                                   |                   |                         |                   |
| 32811                     | AL SECTOR PRIVADO                                      | 4.048.346,36      | 1.250,48                | 4.047.095,88      |
| 32821                     | AL SECTOR PRIVADO                                      | 19.874,34         |                         | 19.874,34         |
| 3293                      | DE LA SEG. SOCIAL AL SECTOR PUBLICO                    | 3.742.500,07      |                         | 3.742.500,07      |
| 3294                      | DE LA SEG. SOCIAL AL SECTOR PRIVADO                    | 14.997,22         | 301,48                  | 14.695,74         |
| 32                        | TOTAL ARTICULO 32 OTROS INGRES.PROCED.PREST.SERVICIOS  | 7.839.922,74      | 2.958,74                | 7.836.964,00      |
| 370                       | COTIZACIONES DE ASOCIADOS                              | 576.518,04        | 1.768,31                | 574.749,73        |
| 37                        | TOTAL ARTICULO 37 INGR.FONDO ESP.D.T.SEXTA LEY 21/1986 | 576.518,04        | 1.768,31                | 574.749,73        |
| 3800                      | DEL I.N.G.S  | 36.036,58         | 1,94                    | 36.034,64         |
| 3801                      | DEL IMSERSO  | 3.974.597,59      |                         | 3.974.597,59      |
| 3802                      | DEL ISM  | 268.690,72        | 1.143,40                | 267.547,32        |
| 3803                      | DE OTRAS ENTIDADES                                     | 3.070.527,70      | 17.872,22               | 3.052.655,48      |
| 3810                      | DEL I.N.G.S  | 20.352,10         |                         | 20.352,10         |
| 3811                      | DEL IMSERSO  | 30.977,44         | 2.285,67                | 28.691,77         |
| 3812                      | DEL ISM  | 21.216,21         | 4.382,23                | 16.833,98         |
| 3813                      | DE OTRAS ENTIDADES                                     | 565.793,92        | 54.366,08               | 511.427,84        |
| 38                        | TOTAL ARTICULO 38 REINTEGROS DE OPERACIONES CORRIENTES | 7.988.192,26      | 80.051,54               | 7.908.140,72      |
| 3910                      | RECARGOS   | 483.276.635,16    | 189.774.382,75          | 293.502.252,41    |
| 39110                     | DE OPERACIONES CON MATEPSS                             | 12.988,95         | 6.084.414,46            | -6.071.425,51     |
| 39119                     | OTROS  | 166.760.735,80    | 85.923.007,48           | 80.837.728,32     |
| 3912                      | MULTAS Y SANCIONES                                     | 49.997.569,01     | 25.894.056,50           | 24.103.512,51     |
| 3919                      | OTROS  | 7.257.843,99      | 6.577.644,35            | 680.199,64        |
| 398                       | INGRESOS COBERT.RECARGOS FALTA MEDID                   | 112.916.201,35    | 60.698.358,88           | 52.217.842,47     |

PROCESO DE GESTIÓN DE LOS INGRESOS PÚBLICOS

EJERCICIO: 2013

Entidad: TGSS

3. Recaudación neta

| APLICACIÓN PRESUPUESTARIA | DESCRIPCIÓN                                       | RECAUDACIÓN TOTAL | DEVOLUCIONES DE INGRESO | RECAUDACIÓN NETA  |
|---------------------------|---|-------------------|-------------------------|-------------------|
| 3990                      | INGRESOS DIVERSOS INGESA                          | 564.016,44        |                         | 564.016,44        |
| 3991                      | INGRESOS DIVERSOS DEL IMSERSO                     | 118.411,91        | 7,38                    | 118.404,53        |
| 3992                      | INGRESOS DIVERSOS DEL ISM                         | 305.703,25        | 1.279,10                | 304.424,15        |
| 3993                      | INGRESOS DIVERSOS DE OTRAS ENTID.                 | 16.393.221,23     | 974.168,85              | 15.419.052,38     |
| 3997                      | INGRESOS GASTOS ANUNCIOS BOE                      | 114.243,91        |                         | 114.243,91        |
| 3998                      | COSTAS DEL PROCEDIMIENTO EJECUTIVO                | 2.415.435,37      | 530.995,92              | 1.884.439,45      |
| 39                        | TOTAL ARTICULO 39 OTROS INGRESOS                  | 840.133.006,37    | 376.458.315,67          | 463.674.690,70    |
| 3                         | TOTAL CAPITULO 3 TASAS Y OTROS INGRESOS           | 856.537.639,41    | 376.543.094,26          | 479.994.545,15    |
| 4001                      | PARA FINANC.COMPLA MINIM.DE PENSION               | 7.895.330.000,00  |                         | 7.895.330.000,00  |
| 4002                      | PARA FINANC. LAS PENS. NO CONTRIBUT.              | 2.678.140.336,76  |                         | 2.678.140.336,76  |
| 4003                      | PARA FINANC.PREST.FAMIL.                          | 2.320.023.620,00  |                         | 2.320.023.620,00  |
| 4004                      | PARA FINANCIAR PRESTACIONES LISMI                 | 31.460.920,00     |                         | 31.460.920,00     |
| 4005                      | PARA FINANCIAR PRESTAC.SIND.TOXICO                | 19.810.000,00     |                         | 19.810.000,00     |
| 40061                     | PREVIAS A LA JUBILACION ORDINARIA                 | 8.249.098,75      | 1.102.449,29            | 7.146.649,46      |
| 4008                      | PARA FINANCIAR SERV.SOC. DEL I.S.M.               | 13.004.440,00     |                         | 13.004.440,00     |
| 40090                     | PARA BONIF.COTIZ.BUQUES DE CANARIAS               | 49.041.385,00     |                         | 49.041.385,00     |
| 40092                     | PARA OTRAS COTIZ.COMP.CAP.COSTE PRE.              | 43.449,00         | 38.457,20               | 4.991,80          |
| 40093                     | PARA PREST.MATERNIDAD NO CONTRIB.                 | 510.000,00        |                         | 510.000,00        |
| 40099                     | OTRAS TRANSFERENCIAS                              | 679.786,00        |                         | 679.786,00        |
| 4011                      | PARA FINANC.LA A.SANIT.PREST.I.N.G.S              | 222.288.048,39    |                         | 222.288.048,39    |
| 4012                      | PARA FINANCIAR ASISTENCIA ISM                     | 3.323.390,00      |                         | 3.323.390,00      |
| 40170                     | PARA CUMPLIMIENTO DE SUS FINES                    | 129.099.620,00    |                         | 129.099.620,00    |
| 40171                     | PARA MINIMO GARANTIZ. EN DEPEND.                  | 1.207.178.381,35  |                         | 1.207.178.381,35  |
| 40173                     | PARA OTROS GASTOS EN DEPENDENCIA                  | 80.875.130,00     |                         | 80.875.130,00     |
| 40174                     | EJER.ANTER. SEG.SOCIAL CUIDAD.                    | 1.034.000.000,00  |                         | 1.034.000.000,00  |
| 40                        | TOTAL ARTICULO 40 DE LA ADMINISTRACION DEL ESTADO | 15.693.057.605,25 | 1.140.906,49            | 15.691.916.698,76 |
| 410                       | DEL INAP PARA PLANES FORMACION                    | 492.801,00        | 25.004,95               | 467.796,05        |
| 419                       | DE OTROS ORGANISMOS AUTONOMOS                     | 1.154.551,68      |                         | 1.154.551,68      |
| 41                        | TOTAL ARTICULO 41 DE ORGANISMOS AUTONOMOS         | 1.647.352,68      | 25.004,95               | 1.622.347,73      |
| 421                       | APORTAC.PARA EL SOSTEN.DE SERV.COMUN              | 771.402.629,72    |                         | 771.402.629,72    |
| 4221                      | POR INCAPACIDAD PERMANENTE                        | 1.055.520.261,88  | 155.371.738,71          | 900.148.523,17    |
| 4222                      | POR MUERTE  | 195.914.586,30    | 31.317.156,54           | 164.597.429,76    |
| 423                       | CUOTAS DE REASEG.DE ACCID.DE TRABAJO              | 778.884.550,46    |                         | 778.884.550,46    |
| 4281                      | DEVOLUC. INCENTIV. REDUC. SINIESTR. LAB.          | 4.477,22          |                         | 4.477,22          |
| 4291                      | DEL I.N.G.S                                       | 1.450.000,00      |                         | 1.450.000,00      |
| 4292                      | DEL IMSERSO                                       | 1.887.730,00      |                         | 1.887.730,00      |
| 4293                      | DEL ISM   |                   |                         |                   |
| 42                        | TOTAL ARTICULO 42 DE LA SEGURIDAD SOCIAL          | 2.805.064.235,58  | 186.688.895,25          | 2.618.375.340,33  |
| 471                       | APORTAC.DE EMPR.COL.SOST.SER.COMUNES              | 35.427.918,43     | 954.163,69              | 34.473.754,74     |
| 47                        | TOTAL ARTICULO 47 DE EMPRESAS PRIVADAS            | 35.427.918,43     | 954.163,69              | 34.473.754,74     |
| 4902                      | AL IMSERSO  | 2.664.495,08      |                         | 2.664.495,08      |
| 49031                     | DE MEDICINA MARITIMA                              | 300.000,00        |                         | 300.000,00        |
| 49032                     | DE SERVICIOS SOCIALES                             | 1.483.349,48      |                         | 1.483.349,48      |
| 4999                      | OTRAS   | 42.000,00         |                         | 42.000,00         |
| 49                        | TOTAL ARTICULO 49 DEL EXTERIOR                    | 4.489.844,56      |                         | 4.489.844,56      |
| 4                         | TOTAL CAPITULO 4 TRANSFERENCIAS CORRIENTES        | 18.539.686.956,50 | 188.808.970,38          | 18.350.877.986,12 |

PROCESO DE GESTIÓN DE LOS INGRESOS PÚBLICOS

EJERCICIO: 2013

Entidad: TGSS

3. Recaudación neta

| APLICACIÓN PRESUPUESTARIA | DESCRIPCIÓN  | RECAUDACIÓN TOTAL | DEVOLUCIONES DE INGRESO | RECAUDACIÓN NETA |
|---------------------------|--|-------------------|-------------------------|------------------|
| 5000                      | NO AFECTOS A FONDOS ESPECIFICOS                        | 20,36             |                         | 20,36            |
| 5001                      | AFECTOS AL FONDO DE RESERVA                            | 2.637.130.722,16  |                         | 2.637.130.722,16 |
| 507                       | DE EMPRESAS PRIVADAS                                   | 78.946,10         |                         | 78.946,10        |
| 50                        | TOTAL ARTICULO 50 INTERESES DE TITULOS VALORES         | 2.637.209.688,62  |                         | 2.637.209.688,62 |
| 516                       | A ENTIDADES LOCALES                                    | 612,57            |                         | 612,57           |
| 5180                      | AL PERSONAL  | 54.609,57         | 7,25                    | 54.602,32        |
| 5181                      | OTROS  | 6.636,24          |                         | 6.636,24         |
| 51                        | TOTAL ARTICULO 51 INTERESES DE ANTICIP.Y PREST.CONCED. | 61.858,38         | 7,25                    | 61.851,13        |
| 5200                      | NO AFECTAS A FONDOS ESPECIFICOS                        | 1.347.195,03      | 623,95                  | 1.346.571,08     |
| 5201                      | AFECTAS AL FONDO DE RESERVA                            | 1.411.263,96      |                         | 1.411.263,96     |
| 5202                      | AFECTAS FONDO PREV.Y REHABL                            | 124.308,53        |                         | 124.308,53       |
| 5203                      | AFECTAS AL FONDO 11-M                                  | 313,51            |                         | 313,51           |
| 52                        | TOTAL ARTICULO 52 INTERESES DE DEPOSITOS               | 2.883.081,03      | 623,95                  | 2.882.457,08     |
| 540                       | ALQUILERES Y PRODUCTOS DE INMUEBLES                    | 5.698.897,71      | 244,56                  | 5.698.653,15     |
| 549                       | OTRAS RENTAS   | 5.695,89          |                         | 5.695,89         |
| 54                        | TOTAL ARTICULO 54 RENTAS DE BIENES INMUEBLES           | 5.704.593,60      | 244,56                  | 5.704.349,04     |
| 550                       | DE CONCESIONES ADMINISTRATIVAS                         | 40.941,90         |                         | 40.941,90        |
| 55                        | TOTAL ARTICULO 55 PRODUCTOS DE CONCES.Y APROVECHA.ESP. | 40.941,90         |                         | 40.941,90        |
| 5931                      | AFECTOS AL FONDO DE RESERVA                            | 27.607,08         |                         | 27.607,08        |
| 599                       | OTROS INGRESOS PATRIMONIALES                           | 220.764,71        | 1.302,27                | 219.462,44       |
| 59                        | TOTAL ARTICULO 59 OTROS INGRESOS PATRIMONIALES         | 248.371,79        | 1.302,27                | 247.069,52       |
| 5                         | TOTAL CAPITULO 5 INGRESOS PATRIMONIALES                | 2.646.148.535,32  | 2.178,03                | 2.646.146.357,29 |
| 600                       | VENTA DE SOLARES                                       | 86.340,77         |                         | 86.340,77        |
| 601                       | VENTA DE FINCAS RUSTICAS                               | 25.436,27         |                         | 25.436,27        |
| 60                        | TOTAL ARTICULO 60 DE TERRENOS                          | 111.777,04        |                         | 111.777,04       |
| 619                       | VENTA DE OTRAS INVERSIONES REALES                      | 1.119.063,96      |                         | 1.119.063,96     |
| 61                        | TOTAL ARTICULO 61 DE LAS DEMAS INVERSIONES REALES      | 1.119.063,96      |                         | 1.119.063,96     |
| 6803                      | DE OTRAS ENTIDADES                                     | 2.156,08          |                         | 2.156,08         |
| 68                        | TOTAL ARTICULO 68 REINTEGROS POR OPERAC.DE CAPITAL     | 2.156,08          |                         | 2.156,08         |
| 6                         | TOTAL CAPITULO 6 ENAJENACION DE INVERSIONES REALES     | 1.232.997,08      |                         | 1.232.997,08     |
| 7008                      | PARA FINANCIAR SERV.SOC. ISM                           | 1.200.000,00      |                         | 1.200.000,00     |
| 7011                      | PARA FINANC.ASIST.SANIT.I.N.G.S                        | 11.191.180,00     |                         | 11.191.180,00    |
| 70170                     | PARA CUMPLIMIENTO DE SUS FINES                         | 3.930.250,00      |                         | 3.930.250,00     |
| 70173                     | PARA OTROS GASTOS EN DEPENDENCIA                       | 3.695.000,00      |                         | 3.695.000,00     |
| 70                        | TOTAL ARTICULO 70 DE LA ADMINISTRACION DEL ESTADO      | 20.016.430,00     |                         | 20.016.430,00    |
| 72050                     | PARA FONDO DE RESER. DE LA SEG. SOC.                   | 196.216.364,87    |                         | 196.216.364,87   |
| 72051                     | PARA EL FONDO DE PREVEN. Y REHABI.                     | 340.550.928,15    |                         | 340.550.928,15   |
| 72                        | TOTAL ARTICULO 72 DE LA SEGURIDAD SOCIAL               | 536.767.293,02    |                         | 536.767.293,02   |
| 7901                      | AL I.N.G.S   | 160.345,00        |                         | 160.345,00       |
| 7902                      | AL IMSERSO   | 8.608.206,35      |                         | 8.608.206,35     |
| 79                        | TOTAL ARTICULO 79 DEL EXTERIOR                         | 8.768.551,35      |                         | 8.768.551,35     |
| 7                         | TOTAL CAPITULO 7 TRANSFERENCIAS DE CAPITAL             | 565.552.274,37    |                         | 565.552.274,37   |
| 801                       | A LARGO PLAZO  | 538,04            |                         | 538,04           |
| 80                        | TOTAL ARTICULO 80 ENAJENACION DE DEUDA DEL SECT.PUBL.  | 538,04            |                         | 538,04           |
| 83000                     | DEL I.N.G.S  | 184.093,52        |                         | 184.093,52       |
| 83001                     | DEL IMSERSO  | 501.923,50        |                         | 501.923,50       |



PROCESO DE GESTIÓN DE LOS INGRESOS PÚBLICOS

EJERCICIO: 2013

Entidad: TGSS

3. Recaudación neta

| APLICACIÓN PRESUPUESTARIA | DESCRIPCIÓN  | RECAUDACIÓN TOTAL  | DEVOLUCIONES DE INGRESO | RECAUDACIÓN NETA   |
|---------------------------|--|--------------------|-------------------------|--------------------|
| 83002                     | DEL ISM  | 394.639,84         |                         | 394.639,84         |
| 83003                     | DE OTRAS ENTIDADES                                     | 6.399.369,26       | 63,52                   | 6.399.305,74       |
| 83103                     | DE OTRAS ENTIDADES                                     | 26.296,88          | 54,79                   | 26.242,09          |
| 83112                     | DEL ISM  | 105,68             | 105,68                  |                    |
| 83113                     | DE OTRAS ENTIDADES                                     | 15.663,06          |                         | 15.663,06          |
| 83                        | TOTAL ARTICULO 83 REINT.PREST.CONCED.FUERA SECTOR PUB. | 7.522.091,74       | 223,99                  | 7.521.867,75       |
| 8413                      | DE OTRAS ENTIDADES                                     | 72.001,20          |                         | 72.001,20          |
| 84                        | TOTAL ARTICULO 84 DEVOL. DEPOSITOS, IMPOS. Y FIANZAS   | 72.001,20          |                         | 72.001,20          |
| 860                       | DE EMP.NAC.O DE LA U.E.                                | 881,80             |                         | 881,80             |
| 86                        | TOTAL ARTICULO 86 ENAJENAC.ACC.Y PART.FUERA SEC.PUBL.  | 881,80             |                         | 881,80             |
| 8709                      | DESTINADO OTROS FINES                                  |                    |                         |                    |
| 87                        | TOTAL ARTICULO 87 REMANENTES DE TESORERIA              |                    |                         |                    |
| 8800                      | CARTERA DE VALORES A CORTO PLAZO                       | 7.835.922.021,22   |                         | 7.835.922.021,22   |
| 8801                      | CARTERA DE VALORES A LARGO PLAZO                       |                    |                         |                    |
| 8802                      | SALDO FINAN.CUENTAS AFEC.F.RESERVA                     | 980.672.157,71     |                         | 980.672.157,71     |
| 88                        | TOTAL ARTICULO 88 UTIL.ACT.FINAN.FONDO RESERVA Y OTROS | 8.816.594.178,93   |                         | 8.816.594.178,93   |
| 8                         | TOTAL CAPITULO 8 ACTIVOS FINANCIEROS                   | 8.824.189.691,71   | 223,99                  | 8.824.189.467,72   |
|                           | TOTAL  | 120.050.929.144,18 | 1.663.055.469,43        | 118.387.873.674,75 |

DEVOLUCIONES DE INGRESOS

EJERCICIO: 2013

Entidad: TGSS

| APLICACIÓN PRESUPUESTARIA | DESCRIPCIÓN  | PENDIENTES DE PAGO A 1 DE ENERO | MODIFICACIÓN SALDO INICIAL Y ANULACIONES | RECONOCIDAS EN EL EJERCICIO | TOTAL DEVOLUCIONES RECONOCIDAS | PRESCRIPCIONES | PAGADAS EN EL EJERCICIO | PENDIENTES DE PAGO A 31 DE DICIEMBRE |
|---------------------------|--|---------------------------------|--|-----------------------------|--------------------------------|----------------|-------------------------|--------------------------------------|
| 1210                      | CUOTAS DE EMPLEADORES                                  |                                 |  | 836.668.857,33              | 836.668.857,33                 |                | 836.668.857,33          |                                      |
| 1211                      | CUOTAS DE TRABAJADORES                                 |                                 |  | 113.309.201,54              | 113.309.201,54                 |                | 113.309.201,54          |                                      |
| 1221                      | CUOTAS DE TRABAJADORES                                 |                                 |  | 129.639.650,36              | 129.639.650,36                 |                | 129.639.650,36          |                                      |
| 1230                      | CUOTAS DE EMPLEADORES                                  |                                 |  | 3.293.746,57                | 3.293.746,57                   |                | 3.293.746,57            |                                      |
| 1231                      | CUOTAS DE TRABAJADORES                                 |                                 |  | 1.973.713,41                | 1.973.713,41                   |                | 1.973.713,41            |                                      |
| 1240                      | CUOTAS DE EMPLEADORES                                  |                                 |  | 5.974.331,48                | 5.974.331,48                   |                | 5.974.331,48            |                                      |
| 1241                      | CUOTAS DE TRABAJADORES                                 |                                 |  | 729.502,66                  | 729.502,66                     |                | 729.502,66              |                                      |
| 1250                      | CUOTAS DE EMPLEADORES                                  |                                 |  | 956.066,46                  | 956.066,46                     |                | 956.066,46              |                                      |
| 1251                      | CUOTAS DE TRABAJADORES                                 |                                 |  | 665.632,08                  | 665.632,08                     |                | 665.632,08              |                                      |
| 1260                      | CUOTAS DE EMPLEADORES                                  |                                 |  | 1.145.533,85                | 1.145.533,85                   |                | 1.145.533,85            |                                      |
| 1261                      | CUOTAS DE TRABAJADORES                                 |                                 |  | 531.613,09                  | 531.613,09                     |                | 531.613,09              |                                      |
| 1270                      | CUOTAS POR INCAP.TEMPORAL                              |                                 |  | 1.300.909,73                | 1.300.909,73                   |                | 1.300.909,73            |                                      |
| 1271                      | CUOTAS POR I.M.S.                                      |                                 |  | 1.191.444,06                | 1.191.444,06                   |                | 1.191.444,06            |                                      |
| 1272                      | CUOTAS RIESGO EMBARAZO Y LAC.NATURAL                   |                                 |  | 52.321,30                   | 52.321,30                      |                | 52.321,30               |                                      |
| 12801                     | COTIZACIONES DE DESEMPLEADOS                           |                                 |  | 185.260,47                  | 185.260,47                     |                | 185.260,47              |                                      |
| 12802                     | BONIFICACIONES PARA EL FOMENTO EMPL.                   |                                 |  | 53.360,80                   | 53.360,80                      |                | 53.360,80               |                                      |
| 1281                      | COTIZACIONES CARGO DE DESEMPLEADOS                     |                                 |  | 8.382,83                    | 8.382,83                       |                | 8.382,83                |                                      |
| 12823                     | COTIZ.BENEF.PRES.CESE ACT.TRAB.AUTON                   |                                 |  | 21.474,75                   | 21.474,75                      |                | 21.474,75               |                                      |
| 12                        | TOTAL ARTICULO 12 COTIZACIONES SOCIALES                |                                 |  | 1.097.701.002,77            | 1.097.701.002,77               |                | 1.097.701.002,77        |                                      |
| 1                         | TOTAL CAPITULO 1 COTIZACIONES SOCIALES                 |                                 |  | 1.097.701.002,77            | 1.097.701.002,77               |                | 1.097.701.002,77        |                                      |
| 32700                     | AL SECTOR PUBLICO                                      |                                 |  | 1.406,78                    | 1.406,78                       |                | 1.406,78                |                                      |
| 32811                     | AL SECTOR PRIVADO                                      |                                 |  | 1.250,48                    | 1.250,48                       |                | 1.250,48                |                                      |
| 3294                      | DE LA SEG. SOCIAL AL SECTOR PRIVADO                    |                                 |  | 301,48                      | 301,48                         |                | 301,48                  |                                      |
| 32                        | TOTAL ARTICULO 32 OTROS INGRES.PROCED.PREST.SERVICIOS  |                                 |  | 2.959,74                    | 2.959,74                       |                | 2.959,74                |                                      |
| 370                       | COTIZACIONES DE ASOCIADOS                              | 261,98                          |  | 1.506,33                    | 1.768,31                       |                | 1.768,31                |                                      |
| 37                        | TOTAL ARTICULO 37 INGR.FONDO ESP.D.T.SEXTA LEY 21/1986 | 261,98                          |  | 1.506,33                    | 1.768,31                       |                | 1.768,31                |                                      |
| 3800                      | DEL I.N.G.S  |                                 |  | 1,94                        | 1,94                           |                | 1,94                    |                                      |
| 3802                      | DEL ISM  |                                 |  | 1.143,40                    | 1.143,40                       |                | 1.143,40                |                                      |
| 3803                      | DE OTRAS ENTIDADES                                     |                                 |  | 17.872,22                   | 17.872,22                      |                | 17.872,22               |                                      |
| 3811                      | DEL IMSERSO  |                                 |  | 2.285,67                    | 2.285,67                       |                | 2.285,67                |                                      |
| 3812                      | DEL ISM  |                                 |  | 4.382,23                    | 4.382,23                       |                | 4.382,23                |                                      |
| 3813                      | DE OTRAS ENTIDADES                                     |                                 |  | 54.366,08                   | 54.366,08                      |                | 54.366,08               |                                      |
| 38                        | TOTAL ARTICULO 38 REINTEGROS DE OPERACIONES CORRIENTES |                                 |  | 80.051,54                   | 80.051,54                      |                | 80.051,54               |                                      |
| 3910                      | RECARGOS   | 370,74                          |  | 189.774.384,05              | 189.774.754,79                 |                | 189.774.382,75          | 372,04                               |
| 39110                     | DE OPERACIONES CON MATEPSS                             | 347.194,91                      |  | 5.737.219,55                | 6.084.414,46                   |                | 6.084.414,46            |                                      |
| 39119                     | OTROS  | 122,95                          |  | 85.923.079,54               | 85.923.202,49                  |                | 85.923.007,48           | 195,01                               |
| 3912                      | MULTAS Y SANCIONES                                     |                                 |  | 25.894.056,50               | 25.894.056,50                  |                | 25.894.056,50           |                                      |
| 3919                      | OTROS  |                                 |  | 6.577.112,52                | 6.577.644,35                   |                | 6.577.644,35            |                                      |
| 398                       | INGRESOS COBERT.RECARGOS FALTA MEDID                   | 531,83                          |  | 60.698.358,88               | 60.698.358,88                  |                | 60.698.358,88           |                                      |
| 3991                      | INGRESOS DIVERSOS DEL IMSERSO                          |                                 |  | 7,38                        | 7,38                           |                | 7,38                    |                                      |
| 3992                      | INGRESOS DIVERSOS DEL ISM                              |                                 |  | 1.279,10                    | 1.279,10                       |                | 1.279,10                |                                      |
| 3993                      | INGRESOS DIVERSOS DE OTRAS ENTID.                      |                                 |  | 974.168,85                  | 974.168,85                     |                | 974.168,85              |                                      |
| 3998                      | COSTAS DEL PROCEDIMIENTO EJECUTIVO                     |                                 |  | 530.995,92                  | 530.995,92                     |                | 530.995,92              |                                      |
| 39                        | TOTAL ARTICULO 39 OTROS INGRESOS                       | 348.220,43                      |  | 376.110.662,29              | 376.458.882,72                 |                | 376.458.315,67          | 567,05                               |
| 3                         | TOTAL CAPITULO 3 TASAS Y OTROS INGRESOS                | 348.482,41                      |  | 376.195.178,90              | 376.543.061,31                 |                | 376.543.094,26          | 567,05                               |
| 40061                     | PREVIAS A LA JUBILACION ORDINARIA                      | 30.508,09                       |  | 1.071.941,20                | 1.102.449,29                   |                | 1.102.449,29            |                                      |
| 40092                     | PARA OTRAS COTIZ.COMP.CAP.COSTE PRE.                   |                                 |  | 38.457,20                   | 38.457,20                      |                | 38.457,20               |                                      |
| 40                        | TOTAL ARTICULO 40 DE LA ADMINISTRACION DEL ESTADO      | 30.508,09                       |  | 1.110.398,40                | 1.140.906,49                   |                | 1.140.906,49            |                                      |
| 410                       | DEL INAP PARA PLANES FORMACION                         |                                 |  | 25.004,95                   | 25.004,95                      |                | 25.004,95               |                                      |
| 41                        | TOTAL ARTICULO 41 DE ORGANISMOS AUTONOMOS              |                                 |  | 25.004,95                   | 25.004,95                      |                | 25.004,95               |                                      |
| 4221                      | POR INCAPACIDAD PERMANENTE                             | 4.040.492,79                    |  | 151.331.245,92              | 155.371.738,71                 |                | 155.371.738,71          |                                      |
| 4222                      | POR MUERTE   | 1.433.897,11                    |  | 29.883.259,43               | 31.317.156,54                  |                | 31.317.156,54           |                                      |
| 42                        | TOTAL ARTICULO 42 DE LA SEGURIDAD SOCIAL               | 5.474.389,90                    |  | 181.214.505,35              | 186.688.895,25                 |                | 186.688.895,25          |                                      |
| 471                       | APORTAC.DE EMPR.COL.SOST.SER.COMUNES                   |                                 |  | 954.163,69                  | 954.163,69                     |                | 954.163,69              |                                      |
| 47                        | TOTAL ARTICULO 47 DE EMPRESAS PRIVADAS                 |                                 |  | 954.163,69                  | 954.163,69                     |                | 954.163,69              |                                      |
| 4                         | TOTAL CAPITULO 4 TRANSFERENCIAS CORRIENTES             | 5.504.897,99                    |  | 183.304.072,39              | 188.808.970,38                 |                | 188.808.970,38          |                                      |
| 5180                      | AL PERSONAL  |                                 |  | 7,25                        | 7,25                           |                | 7,25                    |                                      |
| 51                        | TOTAL ARTICULO 51 INTERESES DE ANTICIP.Y PREST.CONCED. |                                 |  | 7,25                        | 7,25                           |                | 7,25                    |                                      |
| 5200                      | NO AFECTAS A FONDOS ESPECIFICOS                        |                                 |  | 623,95                      | 623,95                         |                | 623,95                  |                                      |
| 52                        | TOTAL ARTICULO 52 INTERESES DE DEPOSITOS               |                                 |  | 623,95                      | 623,95                         |                | 623,95                  |                                      |
| 540                       | ALQUILERES Y PRODUCTOS DE INMUEBLES                    |                                 |  | 244,56                      | 244,56                         |                | 244,56                  |                                      |
| 54                        | TOTAL ARTICULO 54 RENTAS DE BIENES INMUEBLES           |                                 |  | 244,56                      | 244,56                         |                | 244,56                  |                                      |
| 599                       | OTROS INGRESOS PATRIMONIALES                           |                                 |  | 1.302,27                    | 1.302,27                       |                | 1.302,27                |                                      |
| 59                        | TOTAL ARTICULO 59 OTROS INGRESOS PATRIMONIALES         |                                 |  | 1.302,27                    | 1.302,27                       |                | 1.302,27                |                                      |
| 5                         | TOTAL CAPITULO 5 INGRESOS PATRIMONIALES                |                                 |  | 2.178,03                    | 2.178,03                       |                | 2.178,03                |                                      |
| 83003                     | DE OTRAS ENTIDADES                                     |                                 |  | 63,52                       | 63,52                          |                | 63,52                   |                                      |
| 83103                     | DE OTRAS ENTIDADES                                     |                                 |  | 54,79                       | 54,79                          |                | 54,79                   |                                      |
| 83112                     | DEL ISM  |                                 |  | 105,68                      | 105,68                         |                | 105,68                  |                                      |
| 83                        | TOTAL ARTICULO 83 REINT.PREST.CONCED.FUERA SECTOR PUB. |                                 |  | 223,99                      | 223,99                         |                | 223,99                  |                                      |
| 8                         | TOTAL CAPITULO 8 ACTIVOS FINANCIEROS                   |                                 |  | 223,99                      | 223,99                         |                | 223,99                  |                                      |
|                           | TOTAL GENERAL  | 5.853.380,40                    |  | 1.657.202.656,08            | 1.663.056.036,48               |                | 1.663.055.469,43        | 567,05                               |

---

## 19.2 PRESUPUESTO CERRADOS

---

OBLIGACIONES DE PRESUPUESTOS CERRADOS

EJERCICIO: 2013

Entidad: TGSS

EJERCICIO: 1987

| PARTIDA PRESUPUESTARIA | DESCRIPCIÓN   | OBLIGACIONES PENDIENTES DE PAGO A 1 DE ENERO | MODIFICACIÓN SALDO INICIAL Y ANULACIONES | TOTAL OBLIGACIONES | PRESCRIPCIONES | PAGOS REALIZADOS | OBLIGACIONES PENDIENTES DE PAGO A 31 DE DICIEMBRE |
|------------------------|---|--|--|--------------------|----------------|------------------|---|
| 4116 2279              | OTROS   | 739,75                                       |  | 739,75             |                |                  | 739,75  |
|                        | TOTAL ARTICULO 22 MATER.SUMINIST.Y OTROS            | 739,75                                       |  | 739,75             |                |                  | 739,75  |
|                        | TOTAL CAPITULO 2 GAST.CORRIENT.BIENES Y SERV.       | 739,75                                       |  | 739,75             |                |                  | 739,75  |
|                        | TOTAL PROGRAMA 16                                   | 739,75                                       |  | 739,75             |                |                  | 739,75  |
| 4117 6160              | EQUIPOS PARA PROCESOS DE INFORMACION                | 163.030,92                                   |  | 163.030,92         |                |                  | 163.030,92  |
|                        | TOTAL ARTICULO 61                                   | 163.030,92                                   |  | 163.030,92         |                |                  | 163.030,92  |
|                        | TOTAL CAPITULO 6 INVERSIONES REALES                 | 163.030,92                                   |  | 163.030,92         |                |                  | 163.030,92  |
|                        | TOTAL PROGRAMA 17                                   | 163.030,92                                   |  | 163.030,92         |                |                  | 163.030,92  |
|                        | TOTAL GRUPO PROGRAMA 41 GESTION COTIZ.Y RECAUDACION | 163.770,67                                   |  | 163.770,67         |                |                  | 163.770,67  |
|                        | TOTAL EJERCICIO 1987                                | 163.770,67                                   |  | 163.770,67         |                |                  | 163.770,67  |

OBLIGACIONES DE PRESUPUESTOS CERRADOS

EJERCICIO: 2013

Entidad: TGSS

EJERCICIO: 1990

| PARTIDA PRESUPUESTARIA | DESCRIPCIÓN                                   | OBLIGACIONES PENDIENTES DE PAGO A 1 DE ENERO | MODIFICACIÓN SALDO INICIAL Y ANULACIONES | TOTAL OBLIGACIONES | PRESCRIPCIONES | PAGOS REALIZADOS | OBLIGACIONES PENDIENTES DE PAGO A 31 DE DICIEMBRE |
|------------------------|---|--|--|--------------------|----------------|------------------|---|
| 0043 2214              | LENCERIA Y VESTUARIO                          | 273,52                                       |  | 273,52             |                |                  | 273,52  |
|                        | TOTAL ARTICULO 22 MATER.SUMINIST.Y OTROS      | 273,52                                       |  | 273,52             |                |                  | 273,52  |
|                        | TOTAL CAPITULO 2 GAST.CORRIENT.BIENES Y SERV. | 273,52                                       |  | 273,52             |                |                  | 273,52  |
|                        | TOTAL PROGRAMA 43                             | 273,52                                       |  | 273,52             |                |                  | 273,52  |
| 0044 1620              | FORM.Y PERFECCIONAM. DEL PERSONAL             | 5.297,08                                     |  | 5.297,08           |                |                  | 5.297,08  |
|                        | TOTAL ARTICULO 16 CUOT.PREST.Y GAST.SOC.      | 5.297,08                                     |  | 5.297,08           |                |                  | 5.297,08  |
|                        | TOTAL CAPITULO 1 GASTOS DE PERSONAL           | 5.297,08                                     |  | 5.297,08           |                |                  | 5.297,08  |
| 0044 8310              | AL PERSONAL                                   | 21.708,18                                    |  |                    |                |                  |   |
|                        | TOTAL ARTICULO 83 CONC.PRESTAM.NO PUBLIC.     | 21.708,18                                    | -21.708,18                               |                    |                |                  |   |
|                        | TOTAL CAPITULO 8 ACTIVOS FINANCIEROS          | 21.708,18                                    | -21.708,18                               |                    |                |                  |   |
|                        | TOTAL PROGRAMA 44                             | 27.005,26                                    | -21.708,18                               | 5.297,08           |                |                  | 5.297,08  |
|                        | TOTAL GRUPO PROGRAMA 00                       | 27.278,78                                    | -21.708,18                               | 5.570,60           |                |                  | 5.570,60  |
|                        | TOTAL EJERCICIO 1990                          | 27.278,78                                    | -21.708,18                               | 5.570,60           |                |                  | 5.570,60  |

OBLIGACIONES DE PRESUPUESTOS CERRADOS

EJERCICIO: 2013

Entidad: TGSS

EJERCICIO: 1991

| PARTIDA PRESUPUESTARIA | DESCRIPCIÓN                                   | OBLIGACIONES PENDIENTES DE PAGO A 1 DE ENERO | MODIFICACIÓN SALDO INICIAL Y ANULACIONES | TOTAL OBLIGACIONES | PRESCRIPCIONES | PAGOS REALIZADOS | OBLIGACIONES PENDIENTES DE PAGO A 31 DE DICIEMBRE |
|------------------------|---|--|--|--------------------|----------------|------------------|---|
| 4200 2210              | ELECTRICIDAD,AGUA,GAS Y COMBUSTIBLE           | 0,13   |  | 0,13               |                |                  | 0,13  |
|                        | TOTAL ARTICULO 22 MATER.SUMINIST.Y OTROS      | 0,13   |  | 0,13               |                |                  | 0,13  |
|                        | TOTAL CAPITULO 2 GAST.CORRIENT.BIENES Y SERV. | 0,13   |  | 0,13               |                |                  | 0,13  |
|                        | TOTAL PROGRAMA 00                             | 0,13   |  | 0,13               |                |                  | 0,13  |
|                        | TOTAL GRUPO PROGRAMA 42 GESTION FINANCIERA    | 0,13   |  | 0,13               |                |                  | 0,13  |
|                        | TOTAL EJERCICIO 1991                          | 0,13   |  | 0,13               |                |                  | 0,13  |

OBLIGACIONES DE PRESUPUESTOS CERRADOS

EJERCICIO: 2013

Entidad: TGSS

EJERCICIO: 1992

| PARTIDA PRESUPUESTARIA | DESCRIPCIÓN                                    | OBLIGACIONES PENDIENTES DE PAGO A 1 DE ENERO | MODIFICACIÓN SALDO INICIAL Y ANULACIONES | TOTAL OBLIGACIONES | PRESCRIPCIONES | PAGOS REALIZADOS | OBLIGACIONES PENDIENTES DE PAGO A 31 DE DICIEMBRE |
|------------------------|--|--|--|--------------------|----------------|------------------|---|
| 4300 1501              | POR CUMPLIMIENTO DE OBJETIVOS                  | 36.806,44                                    |  | 36.806,44          |                |                  | 36.806,44   |
|                        | TOTAL ARTICULO 15 INCENTIVOS AL RENDIMIENTO    | 36.806,44                                    |  | 36.806,44          |                |                  | 36.806,44   |
|                        | TOTAL CAPITULO 1 GASTOS DE PERSONAL            | 36.806,44                                    |  | 36.806,44          |                |                  | 36.806,44   |
|                        | TOTAL PROGRAMA 00                              | 36.806,44                                    |  | 36.806,44          |                |                  | 36.806,44   |
|                        | TOTAL GRUPO PROGRAMA 43 GESTION DEL PATRIMONIO | 36.806,44                                    |  | 36.806,44          |                |                  | 36.806,44   |
|                        | TOTAL EJERCICIO 1992                           | 36.806,44                                    |  | 36.806,44          |                |                  | 36.806,44   |

OBLIGACIONES DE PRESUPUESTOS CERRADOS

EJERCICIO: 2013

Entidad: TGSS

EJERCICIO: 1997

| PARTIDA PRESUPUESTARIA | DESCRIPCIÓN   | OBLIGACIONES PENDIENTES DE PAGO A 1 DE ENERO | MODIFICACIÓN SALDO INICIAL Y ANULACIONES | TOTAL OBLIGACIONES | PRESCRIPCIONES | PAGOS REALIZADOS | OBLIGACIONES PENDIENTES DE PAGO A 31 DE DICIEMBRE |
|------------------------|---|--|--|--------------------|----------------|------------------|---|
| 4100 6321              | CONSTRUCCIONES                                      | 60.087,00                                    |  | 60.087,00          |                |                  | 60.087,00   |
|                        | TOTAL ARTICULO 63 INVERSIONES DE REPOSICION         | 60.087,00                                    |  | 60.087,00          |                |                  | 60.087,00   |
|                        | TOTAL CAPITULO 6 INVERSIONES REALES                 | 60.087,00                                    |  | 60.087,00          |                |                  | 60.087,00   |
|                        | TOTAL PROGRAMA 00                                   | 60.087,00                                    |  | 60.087,00          |                |                  | 60.087,00   |
|                        | TOTAL GRUPO PROGRAMA 41 GESTION COTIZ.Y RECAUDACION | 60.087,00                                    |  | 60.087,00          |                |                  | 60.087,00   |
|                        | TOTAL EJERCICIO 1997                                | 60.087,00                                    |  | 60.087,00          |                |                  | 60.087,00   |



OBLIGACIONES DE PRESUPUESTOS CERRADOS

EJERCICIO: 2013

Entidad: TGSS

EJERCICIO: 1998

| PARTIDA PRESUPUESTARIA | DESCRIPCIÓN   | OBLIGACIONES PENDIENTES DE PAGO A 1 DE ENERO | MODIFICACIÓN SALDO INICIAL Y ANULACIONES | TOTAL OBLIGACIONES | PRESCRIPCIONES | PAGOS REALIZADOS | OBLIGACIONES PENDIENTES DE PAGO A 31 DE DICIEMBRE |
|------------------------|---|--|--|--------------------|----------------|------------------|---|
| 4481 2160              | EQUIPOS PARA PROCESOS DE INFORMACION                        | 21.989,58                                    |  | 21.989,58          |                |                  | 21.989,58   |
|                        | TOTAL ARTICULO 21 REPARACION,MANTEN.Y CONSERV.              | 21.989,58                                    |  | 21.989,58          |                |                  | 21.989,58   |
|                        | TOTAL CAPITULO 2 GAST.CORRIENT.BIENES Y SERV.               | 21.989,58                                    |  | 21.989,58          |                |                  | 21.989,58   |
|                        | TOTAL PROGRAMA 81 INFRAESTRUC. INFORMATICA SEG.SOC.         | 21.989,58                                    |  | 21.989,58          |                |                  | 21.989,58   |
|                        | TOTAL GRUPO PROGRAMA 44 SISTEMA INTEGRADO INFORMAT.SEG.SOC. | 21.989,58                                    |  | 21.989,58          |                |                  | 21.989,58   |
|                        | TOTAL EJERCICIO 1998  | 21.989,58                                    |  | 21.989,58          |                |                  | 21.989,58   |

OBLIGACIONES DE PRESUPUESTOS CERRADOS

EJERCICIO: 2013

Entidad: TGSS

EJERCICIO: 2001

| PARTIDA PRESUPUESTARIA | DESCRIPCIÓN   | OBLIGACIONES PENDIENTES DE PAGO A 1 DE ENERO | MODIFICACIÓN SALDO INICIAL Y ANULACIONES | TOTAL OBLIGACIONES | PRESCRIPCIONES | PAGOS REALIZADOS | OBLIGACIONES PENDIENTES DE PAGO A 31 DE DICIEMBRE |
|------------------------|---|--|--|--------------------|----------------|------------------|---|
| 4481 2160              | EQUIPOS PARA PROCESOS DE INFORMACION                        | 1.790,55                                     |  | 1.790,55           |                |                  | 1.790,55  |
|                        | TOTAL ARTICULO 21 REPARACION,MANTEN.Y CONSERV.              | 1.790,55                                     |  | 1.790,55           |                |                  | 1.790,55  |
|                        | TOTAL CAPITULO 2 GAST.CORRIENT.BIENES Y SERV.               | 1.790,55                                     |  | 1.790,55           |                |                  | 1.790,55  |
|                        | TOTAL PROGRAMA 81 INFRAESTRUC. INFORMATICA SEG.SOC.         | 1.790,55                                     |  | 1.790,55           |                |                  | 1.790,55  |
|                        | TOTAL GRUPO PROGRAMA 44 SISTEMA INTEGRADO INFORMAT.SEG.SOC. | 1.790,55                                     |  | 1.790,55           |                |                  | 1.790,55  |
|                        | TOTAL EJERCICIO 2001  | 1.790,55                                     |  | 1.790,55           |                |                  | 1.790,55  |

OBLIGACIONES DE PRESUPUESTOS CERRADOS

EJERCICIO: 2013

Entidad: TGSS

EJERCICIO: 2002

| PARTIDA PRESUPUESTARIA | DESCRIPCIÓN   | OBLIGACIONES PENDIENTES DE PAGO A 1 DE ENERO | MODIFICACIÓN SALDO INICIAL Y ANULACIONES | TOTAL OBLIGACIONES | PRESCRIPCIONES | PAGOS REALIZADOS | OBLIGACIONES PENDIENTES DE PAGO A 31 DE DICIEMBRE |
|------------------------|---|--|--|--------------------|----------------|------------------|---|
| 4481 2160              | EQUIPOS PARA PROCESOS DE INFORMACION                        | 5.347,26                                     |  | 5.347,26           |                |                  | 5.347,26  |
|                        | TOTAL ARTICULO 21 REPARACION,MANTEN.Y CONSERV.              | 5.347,26                                     |  | 5.347,26           |                |                  | 5.347,26  |
|                        | TOTAL CAPITULO 2 GAST.CORRIENT.BIENES Y SERV.               | 5.347,26                                     |  | 5.347,26           |                |                  | 5.347,26  |
|                        | TOTAL PROGRAMA 81 INFRAESTRUC. INFORMATICA SEG.SOC.         | 5.347,26                                     |  | 5.347,26           |                |                  | 5.347,26  |
|                        | TOTAL GRUPO PROGRAMA 44 SISTEMA INTEGRADO INFORMAT.SEG.SOC. | 5.347,26                                     |  | 5.347,26           |                |                  | 5.347,26  |
|                        | TOTAL EJERCICIO 2002  | 5.347,26                                     |  | 5.347,26           |                |                  | 5.347,26  |

OBLIGACIONES DE PRESUPUESTOS CERRADOS

EJERCICIO: 2013

Entidad: TGSS

EJERCICIO: 2003

| PARTIDA PRESUPUESTARIA | DESCRIPCIÓN   | OBLIGACIONES PENDIENTES DE PAGO A 1 DE ENERO | MODIFICACIÓN SALDO INICIAL Y ANULACIONES | TOTAL OBLIGACIONES | PRESCRIPCIONES | PAGOS REALIZADOS | OBLIGACIONES PENDIENTES DE PAGO A 31 DE DICIEMBRE |
|------------------------|---|--|--|--------------------|----------------|------------------|---|
| 4481 2160              | EQUIPOS PARA PROCESOS DE INFORMACION                        | 224,75                                       |  | 224,75             |                |                  | 224,75  |
|                        | TOTAL ARTICULO 21 REPARACION,MANTEN.Y CONSERV.              | 224,75                                       |  | 224,75             |                |                  | 224,75  |
|                        | TOTAL CAPITULO 2 GAST.CORRIENT.BIENES Y SERV.               | 224,75                                       |  | 224,75             |                |                  | 224,75  |
|                        | TOTAL PROGRAMA 81 INFRAESTRUC. INFORMATICA SEG.SOC.         | 224,75                                       |  | 224,75             |                |                  | 224,75  |
|                        | TOTAL GRUPO PROGRAMA 44 SISTEMA INTEGRADO INFORMAT.SEG.SOC. | 224,75                                       |  | 224,75             |                |                  | 224,75  |
| 4591 2202              | MATERIAL INFORMATICO NO INVENTARIABL                        | 2.420,20                                     | -2.420,20                                |                    |                |                  |   |
|                        | TOTAL ARTICULO 22 MATER.SUMINIST.Y OTROS                    | 2.420,20                                     | -2.420,20                                |                    |                |                  |   |
|                        | TOTAL CAPITULO 2 GAST.CORRIENT.BIENES Y SERV.               | 2.420,20                                     | -2.420,20                                |                    |                |                  |   |
|                        | TOTAL PROGRAMA 91 DIRECCION Y SERV.GENERALES                | 2.420,20                                     | -2.420,20                                |                    |                |                  |   |
|                        | TOTAL GRUPO PROGRAMA 45 ADMON.SERVIC. GRLES.DE TESOR        | 2.420,20                                     | -2.420,20                                |                    |                |                  |   |
|                        | TOTAL EJERCICIO 2003  | 2.644,95                                     | -2.420,20                                | 224,75             |                |                  | 224,75  |

OBLIGACIONES DE PRESUPUESTOS CERRADOS

EJERCICIO: 2013

Entidad: TGSS

EJERCICIO: 2004

| PARTIDA PRESUPUESTARIA | DESCRIPCIÓN   | OBLIGACIONES PENDIENTES DE PAGO A 1 DE ENERO | MODIFICACIÓN SALDO INICIAL Y ANULACIONES | TOTAL OBLIGACIONES | PRESCRIPCIONES | PAGOS REALIZADOS | OBLIGACIONES PENDIENTES DE PAGO A 31 DE DICIEMBRE |
|------------------------|---|--|--|--------------------|----------------|------------------|---|
| 4481 2160              | EQUIPOS PARA PROCESOS DE INFORMACION                        | 16.120,49                                    |  | 16.120,49          |                |                  | 16.120,49   |
|                        | TOTAL ARTICULO 21 REPARACION,MANTEN.Y CONSERV.              | 16.120,49                                    |  | 16.120,49          |                |                  | 16.120,49   |
|                        | TOTAL CAPITULO 2 GAST.CORRIENT.BIENES Y SERV.               | 16.120,49                                    |  | 16.120,49          |                |                  | 16.120,49   |
|                        | TOTAL PROGRAMA 81 INFRAESTRUC. INFORMATICA SEG.SOC.         | 16.120,49                                    |  | 16.120,49          |                |                  | 16.120,49   |
|                        | TOTAL GRUPO PROGRAMA 44 SISTEMA INTEGRADO INFORMAT.SEG.SOC. | 16.120,49                                    |  | 16.120,49          |                |                  | 16.120,49   |
|                        | TOTAL EJERCICIO 2004  | 16.120,49                                    |  | 16.120,49          |                |                  | 16.120,49   |

OBLIGACIONES DE PRESUPUESTOS CERRADOS

EJERCICIO: 2013

Entidad: TGSS

EJERCICIO: 2007

| PARTIDA PRESUPUESTARIA | DESCRIPCIÓN  | OBLIGACIONES PENDIENTES DE PAGO A 1 DE ENERO | MODIFICACIÓN SALDO INICIAL Y ANULACIONES | TOTAL OBLIGACIONES | PRESCRIPCIONES | PAGOS REALIZADOS | OBLIGACIONES PENDIENTES DE PAGO A 31 DE DICIEMBRE |
|------------------------|--|--|--|--------------------|----------------|------------------|---|
| 4161 2200              | ORDINARIO NO INVENTARIABLE                           | 979,58                                       | -979,58                                  |                    |                |                  |   |
|                        | TOTAL ARTICULO 22 MATER.SUMINIST.Y OTROS             | 979,58                                       | -979,58                                  |                    |                |                  |   |
|                        | TOTAL CAPITULO 2 GAST.CORRIENT.BIENES Y SERV.        | 979,58                                       | -979,58                                  |                    |                |                  |   |
|                        | TOTAL PROGRAMA 61 GEST.AFIL.COT.RECAUD.VOLUNT.       | 979,58                                       | -979,58                                  |                    |                |                  |   |
| 4162 2200              | ORDINARIO NO INVENTARIABLE                           | 979,58                                       | -979,58                                  |                    |                |                  |   |
|                        | TOTAL ARTICULO 22 MATER.SUMINIST.Y OTROS             | 979,58                                       | -979,58                                  |                    |                |                  |   |
|                        | TOTAL CAPITULO 2 GAST.CORRIENT.BIENES Y SERV.        | 979,58                                       | -979,58                                  |                    |                |                  |   |
|                        | TOTAL PROGRAMA 62 GEST.PROCED.EJE.Y ESPEC.DE RECAUD. | 979,58                                       | -979,58                                  |                    |                |                  |   |
|                        | TOTAL GRUPO PROGRAMA 41 GESTION COTIZ.Y RECAUDACION  | 1.959,16                                     | -1.959,16                                |                    |                |                  |   |
| 4591 2200              | ORDINARIO NO INVENTARIABLE                           | 1.088,37                                     | -1.088,37                                |                    |                |                  |   |
|                        | TOTAL ARTICULO 22 MATER.SUMINIST.Y OTROS             | 1.088,37                                     | -1.088,37                                |                    |                |                  |   |
|                        | TOTAL CAPITULO 2 GAST.CORRIENT.BIENES Y SERV.        | 1.088,37                                     | -1.088,37                                |                    |                |                  |   |
|                        | TOTAL PROGRAMA 91 DIRECCION Y SERV.GENERALES         | 1.088,37                                     | -1.088,37                                |                    |                |                  |   |
|                        | TOTAL GRUPO PROGRAMA 45 ADMON.SERVIC. GRLES.DE TESOR | 1.088,37                                     | -1.088,37                                |                    |                |                  |   |
|                        | TOTAL EJERCICIO 2007                                 | 3.047,53                                     | -3.047,53                                |                    |                |                  |   |

## OBLIGACIONES DE PRESUPUESTOS CERRADOS

EJERCICIO: 2013

Entidad: TGSS

EJERCICIO: 2012

| PARTIDA PRESUPUESTARIA | DESCRIPCIÓN  | OBLIGACIONES PENDIENTES DE PAGO A 1 DE ENERO | MODIFICACIÓN SALDO INICIAL Y ANULACIONES | TOTAL OBLIGACIONES | PRESCRIPCIONES | PAGOS REALIZADOS | OBLIGACIONES PENDIENTES DE PAGO A 31 DE DICIEMBRE |
|------------------------|--|--|--|--------------------|----------------|------------------|---|
| 4161 202               | ARRENDAM.EDIF.Y OTRAS CONSTRUCCIONES                 | 78.814,63                                    |  | 78.814,63          |                | 78.814,63        |   |
|                        | TOTAL ARTICULO 20 ARRENDAMIENTOS Y CANONES           | 78.814,63                                    |  | 78.814,63          |                | 78.814,63        |   |
| 4161 2200              | ORDINARIO NO INVENTARIABLE                           | 36.260,84                                    |  | 36.260,84          |                | 36.260,84        |   |
| 4161 2202              | MATERIAL INFORMATICO NO INVENTARIABL                 | 124,78                                       |  | 124,78             |                | 124,78           |   |
| 4161 2221              | POSTALES Y MENSAJERIA                                | 2.848.097,67                                 |  | 2.848.097,67       |                | 2.848.097,67     |   |
| 4161 22620             | DE GESTION ADMINISTRATIVA                            | 459.533,99                                   |  | 459.533,99         |                | 459.533,99       |   |
| 4161 2276              | SERV. CONTRATADOS ADMINISTRATIVOS                    | 834.956,90                                   |  | 834.956,90         |                | 834.956,90       |   |
| 4161 22780             | SERVICIOS DE GESTION RECAUDATORIA                    | 8.689,52                                     |  | 8.689,52           |                | 8.689,52         |   |
|                        | TOTAL ARTICULO 22 MATER.SUMINIST.Y OTROS             | 4.187.663,70                                 |  | 4.187.663,70       |                | 4.187.663,70     |   |
|                        | TOTAL CAPITULO 2 GAST.CORRIENT.BIENES Y SERV.        | 4.266.478,33                                 |  | 4.266.478,33       |                | 4.266.478,33     |   |
| 4161 6220              | ADQUISICIONES  | 4.103.540,40                                 |  | 4.103.540,40       |                | 4.103.540,40     |   |
| 4161 6221              | CONSTRUCCIONES                                       | 9.627.489,38                                 |  | 9.627.489,38       |                | 9.627.489,38     |   |
| 4161 623               | MAQUINARIA, INSTALACIONES Y UTILLAJE                 | 28.776,42                                    |  | 28.776,42          |                | 28.776,42        |   |
| 4161 625               | MOBILIARIO Y ENSERES                                 | 80.185,69                                    |  | 80.185,69          |                | 80.185,69        |   |
|                        | TOTAL ARTICULO 62 INVERSIONES NUEVAS                 | 13.839.991,89                                |  | 13.839.991,89      |                | 13.839.991,89    |   |
| 4161 6321              | CONSTRUCCIONES                                       | 330.794,46                                   |  | 330.794,46         |                | 330.794,46       |   |
| 4161 633               | MAQUINARIA, INSTALACIONES Y UTILLAJE                 | 112.412,91                                   |  | 112.412,91         |                | 112.412,91       |   |
| 4161 635               | MOBILIARIO Y ENSERES                                 | 38.615,02                                    |  | 38.615,02          |                | 38.615,02        |   |
|                        | TOTAL ARTICULO 63 INVERSIONES DE REPOSICION          | 481.822,39                                   |  | 481.822,39         |                | 481.822,39       |   |
|                        | TOTAL CAPITULO 6 INVERSIONES REALES                  | 14.321.814,28                                |  | 14.321.814,28      |                | 14.321.814,28    |   |
|                        | TOTAL PROGRAMA 61 GEST.AFIL.COT.RECAUD.VOLUNT.       | 18.588.292,61                                |  | 18.588.292,61      |                | 18.588.292,61    |   |
| 4162 2200              | ORDINARIO NO INVENTARIABLE                           | 13.372,03                                    |  | 13.372,03          |                | 13.372,03        |   |
| 4162 2202              | MATERIAL INFORMATICO NO INVENTARIABL                 | 124,78                                       |  | 124,78             |                | 124,78           |   |
| 4162 2221              | POSTALES Y MENSAJERIA                                | 1.958.960,61                                 |  | 1.958.960,61       |                | 1.958.960,61     |   |
| 4162 2268              | COSTAS PROCE.EJEC.                                   | 469.290,12                                   |  | 469.290,12         |                | 469.290,12       |   |
| 4162 2270              | INFORMES,DICT.Y OTRAS ACTUA.PROFES.                  | 737,41                                       |  | 737,41             |                | 737,41           |   |
| 4162 2279              | OTROS  | 459,37                                       |  | 459,37             |                | 459,37           |   |
|                        | TOTAL ARTICULO 22 MATER.SUMINIST.Y OTROS             | 2.442.944,32                                 |  | 2.442.944,32       |                | 2.442.944,32     |   |
| 4162 230               | DIETAS   | 268,08                                       |  | 268,08             |                | 268,08           |   |
| 4162 231               | LOCOMOCION   | 335,18                                       |  | 335,18             |                | 335,18           |   |
|                        | TOTAL ARTICULO 23 INDEMNIZ.RAZON SERVICIO            | 603,26                                       |  | 603,26             |                | 603,26           |   |
|                        | TOTAL CAPITULO 2 GAST.CORRIENT.BIENES Y SERV.        | 2.443.547,58                                 |  | 2.443.547,58       |                | 2.443.547,58     |   |
|                        | TOTAL PROGRAMA 62 GEST.PROCED.EJE.Y ESPEC.DE RECAUD. | 2.443.547,58                                 |  | 2.443.547,58       |                | 2.443.547,58     |   |
|                        | TOTAL GRUPO PROGRAMA 41 GESTION COTIZ.Y RECAUDACION  | 21.031.840,19                                |  | 21.031.840,19      |                | 21.031.840,19    |   |
| 4263 4280              | PARA INCENT.REDUC.SINIESTRALIDAD                     | 25.710.399,15                                |  | 25.710.399,15      |                | 25.710.399,15    |   |
|                        | TOTAL ARTICULO 42 A LA SEGURIDAD SOCIAL              | 25.710.399,15                                |  | 25.710.399,15      |                | 25.710.399,15    |   |
|                        | TOTAL CAPITULO 4 TRANSFERENC. CORRIENTES             | 25.710.399,15                                |  | 25.710.399,15      |                | 25.710.399,15    |   |
|                        | TOTAL PROGRAMA 63 GESTION FINANCIERA                 | 25.710.399,15                                |  | 25.710.399,15      |                | 25.710.399,15    |   |
|                        | TOTAL GRUPO PROGRAMA 42 GESTION FINANCIERA           | 25.710.399,15                                |  | 25.710.399,15      |                | 25.710.399,15    |   |
| 4364 210               | TERRENOS Y BIENES NATURALES                          | 3.471,79                                     |  | 3.471,79           |                | 3.471,79         |   |
| 4364 212               | EDIFICIOS Y OTRAS CONSTRUCCIONES                     | 213.676,03                                   |  | 213.676,03         |                | 213.676,03       |   |
| 4364 213               | MAQUINARIA,INSTALACIONES Y UTILLAJE                  | 265,48                                       |  | 265,48             |                | 265,48           |   |
|                        | TOTAL ARTICULO 21 REPARACION,MANTEN.Y CONSERV.       | 217.413,30                                   |  | 217.413,30         |                | 217.413,30       |   |
| 4364 22100             | ENERGIA ELECTRICA                                    | 457,08                                       |  | 457,08             |                | 457,08           |   |
| 4364 22101             | AGUA   | 296,29                                       |  | 296,29             |                | 296,29           |   |
| 4364 22102             | GAS  | 1.257,30                                     |  | 1.257,30           |                | 1.257,30         |   |
| 4364 22620             | DE GESTION ADMINISTRATIVA                            | 513,60                                       |  | 513,60             |                | 513,60           |   |
| 4364 2270              | INFORMES,DICT.Y OTRAS ACTUA.PROFES.                  | 1.526,39                                     |  | 1.526,39           |                | 1.526,39         |   |

## OBLIGACIONES DE PRESUPUESTOS CERRADOS

EJERCICIO: 2013

Entidad: TGSS

EJERCICIO: 2012

| PARTIDA PRESUPUESTARIA | DESCRIPCIÓN   | OBLIGACIONES PENDIENTES DE PAGO A 1 DE ENERO | MODIFICACIÓN SALDO INICIAL Y ANULACIONES | TOTAL OBLIGACIONES | PRESCRIPCIONES | PAGOS REALIZADOS | OBLIGACIONES PENDIENTES DE PAGO A 31 DE DICIEMBRE |
|------------------------|---|--|--|--------------------|----------------|------------------|---|
| 4364 2273              | LIMPIEZA Y ASEO                                     | 9.844,52                                     |  | 9.844,52           |                | 9.844,52         |   |
| 4364 2279              | OTROS   | 3.944,33                                     |  | 3.944,33           |                | 3.944,33         |   |
|                        | TOTAL ARTICULO 22 MATER.SUMINIST.Y OTROS            | 17.839,51                                    |  | 17.839,51          |                | 17.839,51        |   |
|                        | TOTAL CAPITULO 2 GAST.CORRIENT.BIENES Y SERV.       | 235.252,81                                   |  | 235.252,81         |                | 235.252,81       |   |
| 4364 620               | TERRENOS Y BIENES NATURALES                         | 1.087,32                                     |  | 1.087,32           |                | 1.087,32         |   |
|                        | TOTAL ARTICULO 62 INVERSIONES NUEVAS                | 1.087,32                                     |  | 1.087,32           |                | 1.087,32         |   |
|                        | TOTAL CAPITULO 6 INVERSIONES REALES                 | 1.087,32                                     |  | 1.087,32           |                | 1.087,32         |   |
|                        | TOTAL PROGRAMA 64 ADMINISTRACION DEL PATRIMONIO     | 236.340,13                                   |  | 236.340,13         |                | 236.340,13       |   |
|                        | TOTAL GRUPO PROGRAMA 43 GESTION DEL PATRIMONIO      | 236.340,13                                   |  | 236.340,13         |                | 236.340,13       |   |
| 4481 206               | ARREND.EQUIP.PARA PROCESOS DE INFORM                | 2.762.219,02                                 |  | 2.762.219,02       |                | 2.762.219,02     |   |
|                        | TOTAL ARTICULO 20 ARRENDAMIENTOS Y CANONES          | 2.762.219,02                                 |  | 2.762.219,02       |                | 2.762.219,02     |   |
| 4481 216               | EQUIPOS PARA PROCESOS DE INFORMACION                | 3.921.485,65                                 |  | 3.921.485,65       |                | 3.921.485,65     |   |
|                        | TOTAL ARTICULO 21 REPARACION,MANTEN.Y CONSERV.      | 3.921.485,65                                 |  | 3.921.485,65       |                | 3.921.485,65     |   |
| 4481 2202              | MATERIAL INFORMATICO NO INVENTARIABL                | 1.448.435,73                                 |  | 1.448.435,73       |                | 1.448.435,73     |   |
| 4481 22200             | SERV. TELECOMUNICACIONES                            | 2.209.860,64                                 |  | 2.209.860,64       |                | 2.209.860,64     |   |
| 4481 22782             | SERVICIOS DE CARACTER INFORMATICO                   | 1.634.546,94                                 |  | 1.634.546,94       |                | 1.634.546,94     |   |
|                        | TOTAL ARTICULO 22 MATER.SUMINIST.Y OTROS            | 5.292.843,31                                 |  | 5.292.843,31       |                | 5.292.843,31     |   |
|                        | TOTAL CAPITULO 2 GAST.CORRIENT.BIENES Y SERV.       | 11.976.547,98                                |  | 11.976.547,98      |                | 11.976.547,98    |   |
| 4481 626               | EQUIPOS PARA PROCESOS DE INFORMACION                | 10.902.757,62                                |  | 10.902.757,62      |                | 10.902.757,62    |   |
| 4481 629               | INMOVILIZADO INMATERIAL                             | 1.626.374,68                                 |  | 1.626.374,68       |                | 1.626.374,68     |   |
|                        | TOTAL ARTICULO 62 INVERSIONES NUEVAS                | 12.529.132,30                                |  | 12.529.132,30      |                | 12.529.132,30    |   |
|                        | TOTAL CAPITULO 6 INVERSIONES REALES                 | 12.529.132,30                                |  | 12.529.132,30      |                | 12.529.132,30    |   |
|                        | TOTAL PROGRAMA 81 INFRAESTRUC. INFORMATICA SEG.SOC. | 24.505.680,28                                |  | 24.505.680,28      |                | 24.505.680,28    |   |
| 4482 22782             | SERVICIOS DE CARACTER INFORMATICO                   | 1.486.524,95                                 |  | 1.486.524,95       |                | 1.486.524,95     |   |
|                        | TOTAL ARTICULO 22 MATER.SUMINIST.Y OTROS            | 1.486.524,95                                 |  | 1.486.524,95       |                | 1.486.524,95     |   |
|                        | TOTAL CAPITULO 2 GAST.CORRIENT.BIENES Y SERV.       | 1.486.524,95                                 |  | 1.486.524,95       |                | 1.486.524,95     |   |
|                        | TOTAL PROGRAMA 82 DESARROLLO APLIC. DE LA SEG.SOC.  | 1.486.524,95                                 |  | 1.486.524,95       |                | 1.486.524,95     |   |
| 4483 22782             | SERVICIOS DE CARACTER INFORMATICO                   | 502.863,52                                   |  | 502.863,52         |                | 502.863,52       |   |
|                        | TOTAL ARTICULO 22 MATER.SUMINIST.Y OTROS            | 502.863,52                                   |  | 502.863,52         |                | 502.863,52       |   |
|                        | TOTAL CAPITULO 2 GAST.CORRIENT.BIENES Y SERV.       | 502.863,52                                   |  | 502.863,52         |                | 502.863,52       |   |
|                        | TOTAL PROGRAMA 83 CENTRO INFORMATICO CONTABLE       | 502.863,52                                   |  | 502.863,52         |                | 502.863,52       |   |
| 4484 22782             | SERVICIOS DE CARACTER INFORMATICO                   | 260.329,55                                   |  | 260.329,55         |                | 260.329,55       |   |
|                        | TOTAL ARTICULO 22 MATER.SUMINIST.Y OTROS            | 260.329,55                                   |  | 260.329,55         |                | 260.329,55       |   |
|                        | TOTAL CAPITULO 2 GAST.CORRIENT.BIENES Y SERV.       | 260.329,55                                   |  | 260.329,55         |                | 260.329,55       |   |
|                        | TOTAL PROGRAMA 84 SEGURIDAD E INNOVACION            | 260.329,55                                   |  | 260.329,55         |                | 260.329,55       |   |
| 4485 230               | DIETAS  | 70,55  |  | 70,55              |                | 70,55            |   |
| 4485 231               | LOCOMOCION  | 103,66                                       |  | 103,66             |                | 103,66           |   |
|                        | TOTAL ARTICULO 23 INDEMNIZ.RAZON SERVICIO           | 174,21                                       |  | 174,21             |                | 174,21           |   |
|                        | TOTAL CAPITULO 2 GAST.CORRIENT.BIENES Y SERV.       | 174,21                                       |  | 174,21             |                | 174,21           |   |
|                        | TOTAL PROGRAMA 85 GEST. Y ADM. REC. INFOR. PER.     | 174,21                                       |  | 174,21             |                | 174,21           |   |
| 4486 1621              | SERVICIOS DE COMEDOR                                | 11.785,95                                    |  | 11.785,95          |                | 11.785,95        |   |
|                        | TOTAL ARTICULO 16 CUOT.PREST.Y GAST.SOC.            | 11.785,95                                    |  | 11.785,95          |                | 11.785,95        |   |
|                        | TOTAL CAPITULO 1 GASTOS DE PERSONAL                 | 11.785,95                                    |  | 11.785,95          |                | 11.785,95        |   |
| 4486 202               | ARRENDAM.EDIF.Y OTRAS CONSTRUCCIONES                | 50.693,87                                    |  | 50.693,87          |                | 50.693,87        |   |
|                        | TOTAL ARTICULO 20 ARRENDAMIENTOS Y CANONES          | 50.693,87                                    |  | 50.693,87          |                | 50.693,87        |   |
| 4486 213               | MAQUINARIA,INSTALACIONES Y UTILLAJE                 | 16.782,40                                    |  | 16.782,40          |                | 16.782,40        |   |
| 4486 215               | MOBILIARIO Y ENSERES                                | 125.283,37                                   |  | 125.283,37         |                | 125.283,37       |   |
|                        | TOTAL ARTICULO 21 REPARACION,MANTEN.Y CONSERV.      | 142.065,77                                   |  | 142.065,77         |                | 142.065,77       |   |



OBLIGACIONES DE PRESUPUESTOS CERRADOS

EJERCICIO: 2013

Entidad: TGSS

EJERCICIO: 2012

| PARTIDA PRESUPUESTARIA | DESCRIPCIÓN   | OBLIGACIONES PENDIENTES DE PAGO A 1 DE ENERO | MODIFICACIÓN SALDO INICIAL Y ANULACIONES | TOTAL OBLIGACIONES | PRESCRIPCIONES | PAGOS REALIZADOS | OBLIGACIONES PENDIENTES DE PAGO A 31 DE DICIEMBRE |
|------------------------|---|--|--|--------------------|----------------|------------------|---|
| 4486 22101             | AGUA  | 1.310,52                                     |  | 1.310,52           |                | 1.310,52         |   |
| 4486 22110             | PRODUCTOS FARMACEUTICOS                                     | 8.704,51                                     |  | 8.704,51           |                | 8.704,51         |   |
| 4486 2213              | INSTRUM.Y PEQ. UTILLAJE NO SANITARIO                        | 1.496,33                                     |  | 1.496,33           |                | 1.496,33         |   |
| 4486 2274              | SEGURIDAD   | 21.741,88                                    |  | 21.741,88          |                | 21.741,88        |   |
| 4486 22782             | SERVICIOS DE CARACTER INFORMATICO                           | 1.477.840,64                                 |  | 1.477.840,64       |                | 1.477.840,64     |   |
| 4486 2279              | OTROS   | 16.187,86                                    |  | 16.187,86          |                | 16.187,86        |   |
|                        | TOTAL ARTICULO 22 MATER.SUMINIST.Y OTROS                    | 1.527.281,74                                 |  | 1.527.281,74       |                | 1.527.281,74     |   |
| 4486 233               | OTRAS INDEMNIZACIONES                                       | 14.045,50                                    |  | 14.045,50          |                | 14.045,50        |   |
|                        | TOTAL ARTICULO 23 INDEMNIZ.RAZON SERVICIO                   | 14.045,50                                    |  | 14.045,50          |                | 14.045,50        |   |
|                        | TOTAL CAPITULO 2 GAST.CORRIENT.BIENES Y SERV.               | 1.734.086,88                                 |  | 1.734.086,88       |                | 1.734.086,88     |   |
| 4486 6221              | CONSTRUCCIONES  | 5.935.467,35                                 |  | 5.935.467,35       |                | 5.935.467,35     |   |
| 4486 623               | MAQUINARIA, INSTALACIONES Y UTILLAJE                        | 26.846,04                                    |  | 26.846,04          |                | 26.846,04        |   |
| 4486 625               | MOBILIARIO Y ENSERES  | 25.845,60                                    |  | 25.845,60          |                | 25.845,60        |   |
|                        | TOTAL ARTICULO 62 INVERSIONES NUEVAS                        | 5.988.158,99                                 |  | 5.988.158,99       |                | 5.988.158,99     |   |
| 4486 633               | MAQUINARIA, INSTALACIONES Y UTILLAJE                        | 928.533,64                                   |  | 928.533,64         |                | 928.533,64       |   |
| 4486 635               | MOBILIARIO Y ENSERES  | 9.462,20                                     |  | 9.462,20           |                | 9.462,20         |   |
|                        | TOTAL ARTICULO 63 INVERSIONES DE REPOSICION                 | 937.995,84                                   |  | 937.995,84         |                | 937.995,84       |   |
|                        | TOTAL CAPITULO 6 INVERSIONES REALES                         | 6.926.154,83                                 |  | 6.926.154,83       |                | 6.926.154,83     |   |
| 4486 8300              | AL PERSONAL   | 23.126,64                                    |  | 23.126,64          |                | 23.126,64        |   |
|                        | TOTAL ARTICULO 83 CONC.PRESTAM.NO PUBLIC.                   | 23.126,64                                    |  | 23.126,64          |                | 23.126,64        |   |
|                        | TOTAL CAPITULO 8 ACTIVOS FINANCIEROS                        | 23.126,64                                    |  | 23.126,64          |                | 23.126,64        |   |
|                        | TOTAL PROGRAMA 86 APOYO Y GESTION DE RECURSOS               | 8.695.154,30                                 |  | 8.695.154,30       |                | 8.695.154,30     |   |
|                        | TOTAL GRUPO PROGRAMA 44 SISTEMA INTEGRADO INFORMAT.SEG.SOC. | 35.450.726,81                                |  | 35.450.726,81      |                | 35.450.726,81    |   |
| 4591 1620              | FORM.Y PERFECCIONAM. DEL PERSONAL                           | 242,11                                       |  | 242,11             |                | 242,11           |   |
| 4591 1621              | SERVICIOS DE COMEDOR  | 82.102,83                                    |  | 82.102,83          |                | 82.102,83        |   |
| 4591 1623              | RECONOCIMIENTOS MEDICOS                                     | 152.562,91                                   |  | 152.562,91         |                | 152.562,91       |   |
| 4591 1624              | ACCION SOCIAL GENERAL                                       | 252,50                                       |  | 252,50             |                | 252,50           |   |
|                        | TOTAL ARTICULO 16 CUOT.PREST.Y GAST.SOC.                    | 235.160,35                                   |  | 235.160,35         |                | 235.160,35       |   |
|                        | TOTAL CAPITULO 1 GASTOS DE PERSONAL                         | 235.160,35                                   |  | 235.160,35         |                | 235.160,35       |   |
| 4591 208               | ARREND.DE OTRO INMOVILIZADO MATERIAL                        | 50,09  |  | 50,09              |                | 50,09            |   |
|                        | TOTAL ARTICULO 20 ARRENDAMIENTOS Y CANONES                  | 50,09  |  | 50,09              |                | 50,09            |   |
| 4591 210               | TERRENOS Y BIENES NATURALES                                 | 1.270,50                                     |  | 1.270,50           |                | 1.270,50         |   |
| 4591 212               | EDIFICIOS Y OTRAS CONSTRUCCIONES                            | 436.797,71                                   |  | 436.797,71         |                | 436.797,71       |   |
| 4591 213               | MAQUINARIA,INSTALACIONES Y UTILLAJE                         | 135.296,90                                   |  | 135.296,90         |                | 135.296,90       |   |
| 4591 214               | ELEMENTOS DE TRANSPORTE                                     | 4.898,72                                     |  | 4.898,72           |                | 4.898,72         |   |
| 4591 215               | MOBILIARIO Y ENSERES  | 82.569,43                                    |  | 82.569,43          |                | 82.569,43        |   |
| 4591 216               | EQUIPOS PARA PROCESOS DE INFORMACION                        | 12.965,93                                    |  | 12.965,93          |                | 12.965,93        |   |
| 4591 219               | OTRO INMOVILIZADO MATERIAL                                  | 1.355,59                                     |  | 1.355,59           |                | 1.355,59         |   |
|                        | TOTAL ARTICULO 21 REPARACION,MANTEN.Y CONSERV.              | 675.154,78                                   |  | 675.154,78         |                | 675.154,78       |   |
| 4591 2200              | ORDINARIO NO INVENTARIABLE                                  | 143.722,24                                   |  | 143.722,24         |                | 143.722,24       |   |
| 4591 2201              | PRENSA, REV., LIBROS Y OTRAS PUBLIC.                        | 6.748,14                                     |  | 6.748,14           |                | 6.748,14         |   |
| 4591 2202              | MATERIAL INFORMATICO NO INVENTARIABL                        | 12.275,73                                    |  | 12.275,73          |                | 12.275,73        |   |
| 4591 22100             | ENERGIA ELECTRICA   | 513.612,98                                   |  | 513.612,98         |                | 513.612,98       |   |
| 4591 22101             | AGUA  | 30.645,91                                    |  | 30.645,91          |                | 30.645,91        |   |
| 4591 22102             | GAS   | 2.558,93                                     |  | 2.558,93           |                | 2.558,93         |   |
| 4591 22103             | COMBUSTIBLE   | 3.183,37                                     |  | 3.183,37           |                | 3.183,37         |   |
| 4591 22110             | PRODUCTOS FARMACEUTICOS                                     | 7.650,48                                     |  | 7.650,48           |                | 7.650,48         |   |
| 4591 2212              | INSTRUM. Y PEQ. UTILLAJE SANITARIO                          | 21,23  |  | 21,23              |                | 21,23            |   |

## OBLIGACIONES DE PRESUPUESTOS CERRADOS

EJERCICIO: 2013

Entidad: TGSS

EJERCICIO: 2012

| PARTIDA PRESUPUESTARIA | DESCRIPCIÓN  | OBLIGACIONES PENDIENTES DE PAGO A 1 DE ENERO | MODIFICACIÓN SALDO INICIAL Y ANULACIONES | TOTAL OBLIGACIONES | PRESCRIPCIONES | PAGOS REALIZADOS | OBLIGACIONES PENDIENTES DE PAGO A 31 DE DICIEMBRE |
|------------------------|--|--|--|--------------------|----------------|------------------|---|
| 4591 2213              | INSTRUM.Y PEQ. UTILLAJE NO SANITARIO                   | 8.217,44                                     |  | 8.217,44           |                | 8.217,44         |   |
| 4591 22141             | VESTUARIO  | 1.987,99                                     |  | 1.987,99           |                | 1.987,99         |   |
| 4591 22164             | OTRO MATERIAL SANITARIO                                | 43,96  |  | 43,96              |                | 43,96            |   |
| 4591 2217              | MAT.NO SANIT.PARA CONSUMO Y REPOSIC.                   | 22.551,14                                    |  | 22.551,14          |                | 22.551,14        |   |
| 4591 2219              | OTROS SUMINISTROS                                      | 28.482,21                                    |  | 28.482,21          |                | 28.482,21        |   |
| 4591 2221              | POSTALES Y MENSAJERIA                                  | 44.659,71                                    |  | 44.659,71          |                | 44.659,71        |   |
| 4591 223               | TRANSPORTES  | 55.801,58                                    |  | 55.801,58          |                | 55.801,58        |   |
| 4591 2240              | EDIFICIOS Y LOCALES                                    | 25,61  |  | 25,61              |                | 25,61            |   |
| 4591 2241              | VEHICULOS  | 302,82                                       |  | 302,82             |                | 302,82           |   |
| 4591 2251              | AUTONOMICOS  | 8,75   |  | 8,75               |                | 8,75             |   |
| 4591 2252              | LOCALES  | 8.231,14                                     |  | 8.231,14           |                | 8.231,14         |   |
| 4591 2261              | ATENC.PROTOCOLAR. Y REPRESENTATIVAS                    | 1.617,45                                     |  | 1.617,45           |                | 1.617,45         |   |
| 4591 2263              | JURIDICOS, CONTENCIOSOS                                | 15.253,55                                    |  | 15.253,55          |                | 15.253,55        |   |
| 4591 22660             | REUNIONES,CONFEREN.Y CELEBRAC.ACTOS                    | 545,72                                       |  | 545,72             |                | 545,72           |   |
| 4591 2269              | OTROS  | 82,95  |  | 82,95              |                | 82,95            |   |
| 4591 2270              | INFORMES,DICT.Y OTRAS ACTUA.PROFES.                    | 38.693,11                                    |  | 38.693,11          |                | 38.693,11        |   |
| 4591 2273              | LIMPIEZA Y ASEO  | 308.653,97                                   |  | 308.653,97         |                | 308.653,97       |   |
| 4591 2274              | SEGURIDAD  | 474.332,72                                   |  | 474.332,72         |                | 474.332,72       |   |
| 4591 2276              | SERV. CONTRATADOS ADMINISTRATIVOS                      | 579.599,53                                   |  | 579.599,53         |                | 579.599,53       |   |
| 4591 22782             | SERVICIOS DE CARACTER INFORMATICO                      | 1.452,00                                     |  | 1.452,00           |                | 1.452,00         |   |
| 4591 2279              | OTROS  | 94.012,55                                    |  | 94.012,55          |                | 94.012,55        |   |
|                        | TOTAL ARTICULO 22 MATER.SUMINIST.Y OTROS               | 2.404.974,91                                 |  | 2.404.974,91       |                | 2.404.974,91     |   |
| 4591 230               | DIETAS   | 3.039,33                                     |  | 3.039,33           |                | 3.039,33         |   |
| 4591 231               | LOCOMOCION   | 5.369,84                                     |  | 5.369,84           |                | 5.369,84         |   |
| 4591 233               | OTRAS INDEMNIZACIONES                                  | 29.325,00                                    |  | 29.325,00          |                | 29.325,00        |   |
|                        | TOTAL ARTICULO 23 INDEMNIZ.RAZON SERVICIO              | 37.734,17                                    |  | 37.734,17          |                | 37.734,17        |   |
|                        | TOTAL CAPITULO 2 GAST.CORRIENT.BIENES Y SERV.          | 3.117.913,95                                 |  | 3.117.913,95       |                | 3.117.913,95     |   |
| 4591 625               | MOBILIARIO Y ENSERES                                   | 610.486,25                                   |  | 610.486,25         |                | 610.486,25       |   |
|                        | TOTAL ARTICULO 62 INVERSIONES NUEVAS                   | 610.486,25                                   |  | 610.486,25         |                | 610.486,25       |   |
|                        | TOTAL CAPITULO 6 INVERSIONES REALES                    | 610.486,25                                   |  | 610.486,25         |                | 610.486,25       |   |
| 4591 8300              | AL PERSONAL  | 36.474,84                                    |  | 36.474,84          |                | 36.474,84        |   |
|                        | TOTAL ARTICULO 83 CONC.PRESTAM.NO PUBLIC.              | 36.474,84                                    |  | 36.474,84          |                | 36.474,84        |   |
|                        | TOTAL CAPITULO 8 ACTIVOS FINANCIEROS                   | 36.474,84                                    |  | 36.474,84          |                | 36.474,84        |   |
|                        | TOTAL PROGRAMA 91 DIRECCION Y SERV.GENERALES           | 4.000.035,39                                 |  | 4.000.035,39       |                | 4.000.035,39     |   |
| 4592 22621             | DE COMUNICACION  | 759.632,97                                   |  | 759.632,97         |                | 759.632,97       |   |
|                        | TOTAL ARTICULO 22 MATER.SUMINIST.Y OTROS               | 759.632,97                                   |  | 759.632,97         |                | 759.632,97       |   |
|                        | TOTAL CAPITULO 2 GAST.CORRIENT.BIENES Y SERV.          | 759.632,97                                   |  | 759.632,97         |                | 759.632,97       |   |
|                        | TOTAL PROGRAMA 92 INFORMACION Y ATENCION PERSONALIZADA | 759.632,97                                   |  | 759.632,97         |                | 759.632,97       |   |
|                        | TOTAL GRUPO PROGRAMA 45 ADMON.SERVIC. GRLES.DE TESOR   | 4.759.668,36                                 |  | 4.759.668,36       |                | 4.759.668,36     |   |
| 4693 1621              | SERVICIOS DE COMEDOR                                   | 3.156,00                                     |  | 3.156,00           |                | 3.156,00         |   |
|                        | TOTAL ARTICULO 16 CUOT.PREST.Y GAST.SOC.               | 3.156,00                                     |  | 3.156,00           |                | 3.156,00         |   |
|                        | TOTAL CAPITULO 1 GASTOS DE PERSONAL                    | 3.156,00                                     |  | 3.156,00           |                | 3.156,00         |   |
| 4693 22101             | AGUA   | 496,49                                       |  | 496,49             |                | 496,49           |   |
| 4693 223               | TRANSPORTES  | 622,36                                       |  | 622,36             |                | 622,36           |   |
| 4693 2270              | INFORMES,DICT.Y OTRAS ACTUA.PROFES.                    | 233.678,23                                   |  | 233.678,23         |                | 233.678,23       |   |
|                        | TOTAL ARTICULO 22 MATER.SUMINIST.Y OTROS               | 234.797,08                                   |  | 234.797,08         |                | 234.797,08       |   |
|                        | TOTAL CAPITULO 2 GAST.CORRIENT.BIENES Y SERV.          | 234.797,08                                   |  | 234.797,08         |                | 234.797,08       |   |
|                        | TOTAL PROGRAMA 93 CONTROL INTERNO Y CONTABILIDAD       | 237.953,08                                   |  | 237.953,08         |                | 237.953,08       |   |

OBLIGACIONES DE PRESUPUESTOS CERRADOS

EJERCICIO: 2013

Entidad: TGSS

EJERCICIO: 2012

| PARTIDA PRESUPUESTARIA | DESCRIPCIÓN  | OBLIGACIONES PENDIENTES DE PAGO A 1 DE ENERO | MODIFICACIÓN SALDO INICIAL Y ANULACIONES | TOTAL OBLIGACIONES | PRESCRIPCIONES | PAGOS REALIZADOS | OBLIGACIONES PENDIENTES DE PAGO A 31 DE DICIEMBRE |
|------------------------|--|--|--|--------------------|----------------|------------------|---|
| 4794 215               | TOTAL GRUPO PROGRAMA 46 CONTROL INTERNO Y CONTABILIDAD       | 237.953,08                                   |  | 237.953,08         |                | 237.953,08       |   |
|                        | MOBILIARIO Y ENSERES   | 255,15                                       |  | 255,15             |                | 255,15           |   |
|                        | TOTAL ARTICULO 21 REPARACION,MANTEN.Y CONSERV.               | 255,15                                       |  | 255,15             |                | 255,15           |   |
| 4794 2201              | PRENSA, REV., LIBROS Y OTRAS PUBLIC.                         | 284,96                                       |  | 284,96             |                | 284,96           |   |
| 4794 22100             | ENERGIA ELECTRICA  | 1.355,91                                     |  | 1.355,91           |                | 1.355,91         |   |
|                        | TOTAL ARTICULO 22 MATER.SUMINIST.Y OTROS                     | 1.640,87                                     |  | 1.640,87           |                | 1.640,87         |   |
|                        | TOTAL CAPITULO 2 GAST.CORRIENT.BIENES Y SERV.                | 1.896,02                                     |  | 1.896,02           |                | 1.896,02         |   |
| 4794 625               | MOBILIARIO Y ENSERES   | 1.491,51                                     |  | 1.491,51           |                | 1.491,51         |   |
|                        | TOTAL ARTICULO 62 INVERSIONES NUEVAS                         | 1.491,51                                     |  | 1.491,51           |                | 1.491,51         |   |
|                        | TOTAL CAPITULO 6 INVERSIONES REALES                          | 1.491,51                                     |  | 1.491,51           |                | 1.491,51         |   |
|                        | TOTAL PROGRAMA 94 DIRECC.Y COORDINA.ASIST.JURID.SEG.SO       | 3.387,53                                     |  | 3.387,53           |                | 3.387,53         |   |
|                        | TOTAL GRUPO PROGRAMA 47 DIREC.Y COORD. ASIS.JURID.SEG.SOCIAL | 3.387,53                                     |  | 3.387,53           |                | 3.387,53         |   |
| 4895 4809              | OTRAS AYUDAS A FAMILIAS E INST.                              | 6.000,00                                     |  | 6.000,00           |                | 6.000,00         |   |
|                        | TOTAL ARTICULO 48 A FAMILIE INST.SIN F.LUCRO                 | 6.000,00                                     |  | 6.000,00           |                | 6.000,00         |   |
|                        | TOTAL CAPITULO 4 TRANSFERENC. CORRIENTES                     | 6.000,00                                     |  | 6.000,00           |                | 6.000,00         |   |
|                        | TOTAL PROGRAMA 95 FONDO INVEST.DE LA PROTEC. SOCIAL          | 6.000,00                                     |  | 6.000,00           |                | 6.000,00         |   |
|                        | TOTAL GRUPO PROGRAMA 48 FONDO DE INVEST.DE LA PROTEC.SOCIAL  | 6.000,00                                     |  | 6.000,00           |                | 6.000,00         |   |
|                        | TOTAL EJERCICIO 2012   | 87.436.315,25                                |  | 87.436.315,25      |                | 87.436.315,25    |   |
|                        | TOTAL GENERAL  | 87.775.198,63                                | -27.175,91                               | 87.748.022,72      |                | 87.436.315,25    | 311.707,47  |

## DERECHOS A COBRAR DE PRESUPUESTOS CERRADOS

EJERCICIO: 2013

Entidad: TGSS

## a) DERECHOS PENDIENTES DE COBRO TOTALES

EJERCICIO: 1988

| APLICACIÓN PRESUPUESTARIA | DESCRIPCIÓN  | DERECHOS PENDIENTES DE COBRO A 1 DE ENERO | MODIFICACIONES SALDO INICIAL | DERECHOS ANULADOS | DERECHOS CANCELADOS | RECAUDACIÓN | DERECHOS PENDIENTES DE COBRO A 31 DE DICIEMBRE |
|---------------------------|--|---|------------------------------|-------------------|---------------------|-------------|--|
| 3170                      | AL SECTOR PUBLICO                                      | 7.768.838,38                              |                              |                   |                     |             | 7.768.838,38                                   |
| 3171                      | AL SECTOR PRIVADO                                      | 39.624.081,93                             |                              |                   |                     |             | 39.624.081,93                                  |
| 3194                      | DE LA SEG.SOCIAL AL SECTOR PRIVADO                     | 9.652,24                                  |                              |                   |                     |             | 9.652,24                                       |
| 31                        | TOTAL ARTICULO 31                                      | 47.402.572,55                             |                              |                   |                     |             | 47.402.572,55                                  |
| 3800                      | DE EJERCICIOS CERRADOS                                 | 1.001.511,26                              |                              |                   |                     |             | 1.001.511,26                                   |
| 38                        | TOTAL ARTICULO 38 REINTEGROS DE OPERACIONES CORRIENTES | 1.001.511,26                              |                              |                   |                     |             | 1.001.511,26                                   |
| 3                         | TOTAL CAPITULO 3 TASAS Y OTROS INGRESOS                | 48.404.083,81                             |                              |                   |                     |             | 48.404.083,81                                  |
| 5400                      | ALQUILERES Y PRODUCTOS DE INMUEBLES                    | 358.170,69                                |                              |                   |                     |             | 358.170,69                                     |
| 54                        | TOTAL ARTICULO 54 RENTAS DE BIENES INMUEBLES           | 358.170,69                                |                              |                   |                     |             | 358.170,69                                     |
| 5                         | TOTAL CAPITULO 5 INGRESOS PATRIMONIALES                | 358.170,69                                |                              |                   |                     |             | 358.170,69                                     |
|                           | TOTAL EJERCICIO 1988                                   | 48.762.254,50                             |                              |                   |                     |             | 48.762.254,50                                  |

## DERECHOS A COBRAR DE PRESUPUESTOS CERRADOS

EJERCICIO: 2013

Entidad: TGSS

## a) DERECHOS PENDIENTES DE COBRO TOTALES

EJERCICIO: 1989

| APLICACIÓN PRESUPUESTARIA | DESCRIPCIÓN                                  | DERECHOS PENDIENTES DE COBRO A 1 DE ENERO | MODIFICACIONES SALDO INICIAL | DERECHOS ANULADOS | DERECHOS CANCELADOS | RECAUDACIÓN | DERECHOS PENDIENTES DE COBRO A 31 DE DICIEMBRE |
|---------------------------|--|---|------------------------------|-------------------|---------------------|-------------|--|
| 3170                      | AL SECTOR PUBLICO                            | 680.966,58                                |                              |                   |                     |             | 680.966,58                                     |
| 3171                      | AL SECTOR PRIVADO                            | 16.285.410,83                             |                              |                   |                     |             | 16.285.410,83                                  |
| 3194                      | DE LA SEG.SOCIAL AL SECTOR PRIVADO           | 2.143,11                                  |                              |                   |                     |             | 2.143,11                                       |
| 31                        | TOTAL ARTICULO 31                            | 16.968.520,52                             |                              |                   |                     |             | 16.968.520,52                                  |
| 3                         | TOTAL CAPITULO 3 TASAS Y OTROS INGRESOS      | 16.968.520,52                             |                              |                   |                     |             | 16.968.520,52                                  |
| 5400                      | ALQUILERES Y PRODUCTOS DE INMUEBLES          | 461.951,58                                |                              |                   |                     |             | 461.951,58                                     |
| 54                        | TOTAL ARTICULO 54 RENTAS DE BIENES INMUEBLES | 461.951,58                                |                              |                   |                     |             | 461.951,58                                     |
| 5                         | TOTAL CAPITULO 5 INGRESOS PATRIMONIALES      | 461.951,58                                |                              |                   |                     |             | 461.951,58                                     |
|                           | TOTAL EJERCICIO 1989                         | 17.430.472,10                             |                              |                   |                     |             | 17.430.472,10                                  |

## DERECHOS A COBRAR DE PRESUPUESTOS CERRADOS

EJERCICIO: 2013

Entidad: TGSS

## a) DERECHOS PENDIENTES DE COBRO TOTALES

EJERCICIO: 1990

| APLICACIÓN PRESUPUESTARIA | DESCRIPCIÓN  | DERECHOS PENDIENTES DE COBRO A 1 DE ENERO | MODIFICACIONES SALDO INICIAL | DERECHOS ANULADOS | DERECHOS CANCELADOS | RECAUDACIÓN | DERECHOS PENDIENTES DE COBRO A 31 DE DICIEMBRE |
|---------------------------|--|---|------------------------------|-------------------|---------------------|-------------|--|
| 31700                     | AL SECTOR PUBLICO                                      | 576.148,22                                |                              |                   |                     |             | 576.148,22                                     |
| 31701                     | AL SECTOR PRIVADO                                      | 16.414.886,23                             |                              |                   |                     |             | 16.414.886,23                                  |
| 3194                      | DE LA SEGURIDAD SOCIAL AL SECTOR PRIVADO               | 5.359,45                                  |                              |                   |                     |             | 5.359,45                                       |
| 31                        | TOTAL ARTICULO 31                                      | 16.996.393,90                             |                              |                   |                     |             | 16.996.393,90                                  |
| 3800                      | DE EJERCICIOS CERRADOS                                 | 24.348,61                                 |                              |                   |                     |             | 24.348,61                                      |
| 38                        | TOTAL ARTICULO 38 REINTEGROS DE OPERACIONES CORRIENTES | 24.348,61                                 |                              |                   |                     |             | 24.348,61                                      |
| 3                         | TOTAL CAPITULO 3 TASAS Y OTROS INGRESOS                | 17.020.742,51                             |                              |                   |                     |             | 17.020.742,51                                  |
| 5400                      | ALQUILERES Y PRODUCTOS DE INMUEBLES                    | 664.738,91                                |                              |                   |                     |             | 664.738,91                                     |
| 54                        | TOTAL ARTICULO 54 RENTAS DE BIENES INMUEBLES           | 664.738,91                                |                              |                   |                     |             | 664.738,91                                     |
| 5                         | TOTAL CAPITULO 5 INGRESOS PATRIMONIALES                | 664.738,91                                |                              |                   |                     |             | 664.738,91                                     |
|                           | TOTAL EJERCICIO 1990                                   | 17.685.481,42                             |                              |                   |                     |             | 17.685.481,42                                  |

## DERECHOS A COBRAR DE PRESUPUESTOS CERRADOS

EJERCICIO: 2013

Entidad: TGSS

## a) DERECHOS PENDIENTES DE COBRO TOTALES

EJERCICIO: 1991

| APLICACIÓN PRESUPUESTARIA | DESCRIPCIÓN                                  | DERECHOS PENDIENTES DE COBRO A 1 DE ENERO | MODIFICACIONES SALDO INICIAL | DERECHOS ANULADOS | DERECHOS CANCELADOS | RECAUDACIÓN | DERECHOS PENDIENTES DE COBRO A 31 DE DICIEMBRE |
|---------------------------|--|---|------------------------------|-------------------|---------------------|-------------|--|
| 31700                     | AL SECTOR PUBLICO                            | 204.799,11                                |                              |                   |                     |             | 204.799,11                                     |
| 31701                     | AL SECTOR PRIVADO                            | 17.606.795,65                             |                              |                   |                     |             | 17.606.795,65                                  |
| 3194                      | DE LA SEGURIDAD SOCIAL AL SECTOR PRIVADO     | 18.195,72                                 |                              |                   |                     |             | 18.195,72                                      |
| 31                        | TOTAL ARTICULO 31                            | 17.829.790,48                             |                              |                   |                     |             | 17.829.790,48                                  |
| 3                         | TOTAL CAPITULO 3 TASAS Y OTROS INGRESOS      | 17.829.790,48                             |                              |                   |                     |             | 17.829.790,48                                  |
| 5400                      | ALQUILERES Y PRODUCTOS DE INMUEBLES          | 969.702,70                                |                              |                   |                     |             | 969.702,70                                     |
| 54                        | TOTAL ARTICULO 54 RENTAS DE BIENES INMUEBLES | 969.702,70                                |                              |                   |                     |             | 969.702,70                                     |
| 5                         | TOTAL CAPITULO 5 INGRESOS PATRIMONIALES      | 969.702,70                                |                              |                   |                     |             | 969.702,70                                     |
|                           | TOTAL EJERCICIO 1991                         | 18.799.493,18                             |                              |                   |                     |             | 18.799.493,18                                  |

## DERECHOS A COBRAR DE PRESUPUESTOS CERRADOS

EJERCICIO: 2013

Entidad: TGSS

## a) DERECHOS PENDIENTES DE COBRO TOTALES

EJERCICIO: 1992

| APLICACIÓN PRESUPUESTARIA | DESCRIPCIÓN  | DERECHOS PENDIENTES DE COBRO A 1 DE ENERO | MODIFICACIONES SALDO INICIAL | DERECHOS ANULADOS | DERECHOS CANCELADOS | RECAUDACIÓN | DERECHOS PENDIENTES DE COBRO A 31 DE DICIEMBRE |
|---------------------------|--|---|------------------------------|-------------------|---------------------|-------------|--|
| 31700                     | AL SECTOR PUBLICO                                      | 82.204,31                                 |                              |                   |                     |             | 82.204,31                                      |
| 31701                     | AL SECTOR PRIVADO                                      | 15.561.618,89                             |                              |                   |                     |             | 15.561.618,89                                  |
| 3194                      | DE LA SEGURIDAD SOCIAL AL SECTOR PRIVADO               | 65.418,45                                 |                              |                   |                     |             | 65.418,45                                      |
| 31                        | TOTAL ARTICULO 31                                      | 15.709.241,65                             |                              |                   |                     |             | 15.709.241,65                                  |
| 3991                      | INGRESOS DIVERSOS DE ENTIDADES                         | 551,98                                    |                              |                   |                     |             | 551,98   |
| 39                        | TOTAL ARTICULO 39 OTROS INGRESOS                       | 551,98                                    |                              |                   |                     |             | 551,98   |
| 3                         | TOTAL CAPITULO 3 TASAS Y OTROS INGRESOS                | 15.709.793,63                             |                              |                   |                     |             | 15.709.793,63                                  |
| 5181                      | OTROS  | 13.764,36                                 |                              |                   |                     | 960,73      | 12.803,63                                      |
| 51                        | TOTAL ARTICULO 51 INTERESES DE ANTICIP.Y PREST.CONCED. | 13.764,36                                 |                              |                   |                     | 960,73      | 12.803,63                                      |
| 5400                      | ALQUILERES Y PRODUCTOS DE INMUEBLES                    | 1.157.740,18                              |                              |                   |                     |             | 1.157.740,18                                   |
| 54                        | TOTAL ARTICULO 54 RENTAS DE BIENES INMUEBLES           | 1.157.740,18                              |                              |                   |                     |             | 1.157.740,18                                   |
| 5                         | TOTAL CAPITULO 5 INGRESOS PATRIMONIALES                | 1.171.504,54                              |                              |                   |                     | 960,73      | 1.170.543,81                                   |
|                           | TOTAL EJERCICIO 1992                                   | 16.881.298,17                             |                              |                   |                     | 960,73      | 16.880.337,44                                  |



## DERECHOS A COBRAR DE PRESUPUESTOS CERRADOS

EJERCICIO: 2013

Entidad: TGSS

## a) DERECHOS PENDIENTES DE COBRO TOTALES

EJERCICIO: 1993

| APLICACIÓN PRESUPUESTARIA | DESCRIPCIÓN  | DERECHOS PENDIENTES DE COBRO A 1 DE ENERO | MODIFICACIONES SALDO INICIAL | DERECHOS ANULADOS | DERECHOS CANCELADOS | RECAUDACIÓN | DERECHOS PENDIENTES DE COBRO A 31 DE DICIEMBRE |
|---------------------------|--|---|------------------------------|-------------------|---------------------|-------------|--|
| 3194                      | DE LA SEG. SOCIAL AL SECTOR PRIVADO                    | 174.846,75                                |                              |                   |                     | 240,00      | 174.606,75                                     |
| 31                        | TOTAL ARTICULO 31                                      | 174.846,75                                |                              |                   |                     | 240,00      | 174.606,75                                     |
| 3800                      | DE EJERCICIOS CERRADOS                                 | 98.128,60                                 |                              |                   |                     | 948,40      | 97.180,20                                      |
| 38                        | TOTAL ARTICULO 38 REINTEGROS DE OPERACIONES CORRIENTES | 98.128,60                                 |                              |                   |                     | 948,40      | 97.180,20                                      |
| 3950                      | DESCUENTO GENERAL                                      | 438,23                                    |                              |                   |                     |             | 438,23   |
| 3991                      | INGRESOS DIVERSOS ENTIDADES                            | 17.988,40                                 |                              |                   |                     |             | 17.988,40                                      |
| 3992                      | INGRESOS DIVERSOS MUTUAS                               | -948,40                                   |                              |                   |                     | -948,40     |  |
| 39                        | TOTAL ARTICULO 39 OTROS INGRESOS                       | 17.478,23                                 |                              |                   |                     | -948,40     | 18.426,63                                      |
| 3                         | TOTAL CAPITULO 3 TASAS Y OTROS INGRESOS                | 290.453,58                                |                              |                   |                     | 240,00      | 290.213,58                                     |
| 5181                      | OTROS  | 1.536,31                                  |                              |                   |                     | 123,77      | 1.412,54                                       |
| 51                        | TOTAL ARTICULO 51 INTERESES DE ANTICIP.Y PREST.CONCED. | 1.536,31                                  |                              |                   |                     | 123,77      | 1.412,54                                       |
| 5400                      | ALQUILERES Y PRODUCTOS DE INMUEBLES.S.S.               | 1.010.407,29                              |                              |                   |                     |             | 1.010.407,29                                   |
| 54                        | TOTAL ARTICULO 54 RENTAS DE BIENES INMUEBLES           | 1.010.407,29                              |                              |                   |                     |             | 1.010.407,29                                   |
| 5990                      | OTROS  | 20,13                                     |                              |                   |                     |             | 20,13  |
| 59                        | TOTAL ARTICULO 59 OTROS INGRESOS PATRIMONIALES         | 20,13                                     |                              |                   |                     |             | 20,13  |
| 5                         | TOTAL CAPITULO 5 INGRESOS PATRIMONIALES                | 1.011.963,73                              |                              |                   |                     | 123,77      | 1.011.839,96                                   |
| 8300                      | AL PERSONAL  | 1.425,48                                  |                              |                   |                     |             | 1.425,48                                       |
| 8311                      | OTROS  | 13.089,44                                 |                              |                   |                     | 1.886,24    | 11.203,20                                      |
| 83                        | TOTAL ARTICULO 83 REINT.PREST.CONCED.FUERA SECTOR PUB. | 14.514,92                                 |                              |                   |                     | 1.886,24    | 12.628,68                                      |
| 8                         | TOTAL CAPITULO 8 ACTIVOS FINANCIEROS                   | 14.514,92                                 |                              |                   |                     | 1.886,24    | 12.628,68                                      |
|                           | TOTAL EJERCICIO 1993                                   | 1.316.932,23                              |                              |                   |                     | 2.250,01    | 1.314.682,22                                   |

## DERECHOS A COBRAR DE PRESUPUESTOS CERRADOS

EJERCICIO: 2013

Entidad: TGSS

## a) DERECHOS PENDIENTES DE COBRO TOTALES

EJERCICIO: 1994

| APLICACIÓN PRESUPUESTARIA | DESCRIPCIÓN  | DERECHOS PENDIENTES DE COBRO A 1 DE ENERO | MODIFICACIONES SALDO INICIAL | DERECHOS ANULADOS | DERECHOS CANCELADOS | RECAUDACIÓN  | DERECHOS PENDIENTES DE COBRO A 31 DE DICIEMBRE |
|---------------------------|--|---|------------------------------|-------------------|---------------------|--------------|--|
| 1210                      | CUOTAS DE EMPLEADORES                                  | 134.492.636,54                            | 61.467.503,98                | 6.941.940,11      | 67.690.419,61       | 1.463.341,38 | 119.864.439,42                                 |
| 1211                      | CUOTAS DE TRABAJADORES                                 | 26.353.541,14                             | 12.225.341,59                | 1.383.507,68      | 13.466.552,23       | 290.629,06   | 23.438.193,76                                  |
| 1220                      | CUOTAS DE TRABAJADORES AUTONOMOS                       | 4.820.440,59                              | 13.674.501,17                | 189.477,79        | 13.479.389,82       | 547.681,59   | 4.278.392,56                                   |
| 1230                      | CUOTAS DE EMPLEADORES                                  | 40.364,58                                 | 350.648,10                   | 0,05              | 357.433,07          | 4.972,48     | 28.607,08                                      |
| 1231                      | CUOTAS DE TRABAJADORES                                 | 497.332,97                                | 609.657,15                   | 9.146,08          | 590.382,32          | 51.951,61    | 455.510,11                                     |
| 1240                      | CUOTAS DE EMPLEADORES                                  | 1.455.875,22                              | 429.062,47                   | 25.794,56         | 526.200,13          | 26.963,94    | 1.305.979,06                                   |
| 1241                      | CUOTAS DE TRABAJADORES                                 | 291.158,37                                | 88.233,36                    | 5.180,17          | 107.710,62          | 5.413,20     | 261.087,74                                     |
| 1250                      | CUOTAS DE EMPLEADORES                                  | 24.839,01                                 | 546.843,01                   | 0,04              | 530.187,58          | 19.344,77    | 22.149,63                                      |
| 1251                      | CUOTAS DE TRABAJADORES                                 | 4.967,77                                  | 107.521,73                   | 0,07              | 104.272,21          | 3.787,31     | 4.429,91                                       |
| 1260                      | CUOTAS DE EMPLEADORES                                  | 97.665,81                                 | 143.805,71                   | 1.426,16          | 139.083,04          | 5.247,26     | 95.715,06                                      |
| 1261                      | CUOTAS DE TRABAJADORES                                 | 26.641,84                                 | 69.276,26                    | 294,17            | 67.635,61           | 1.709,00     | 26.279,32                                      |
| 1270                      | CUOTAS DE EMPLEADORES POR I.L.T.                       | 1.351.892,30                              | 467.170,23                   | 36.619,41         | 478.635,55          | 13.761,63    | 1.290.045,94                                   |
| 1271                      | CUOTAS DE EMPLEADORES POR I.M.S.                       | 1.325.310,86                              | 410.645,17                   | 36.971,11         | 419.529,61          | 15.864,96    | 1.263.590,35                                   |
| 12                        | TOTAL ARTICULO 12 COTIZACIONES SOCIALES                | 170.782.667,00                            | 90.590.209,93                | 8.630.357,40      | 97.957.431,40       | 2.450.668,19 | 152.334.419,94                                 |
| 1                         | TOTAL CAPITULO 1 COTIZACIONES SOCIALES                 | 170.782.667,00                            | 90.590.209,93                | 8.630.357,40      | 97.957.431,40       | 2.450.668,19 | 152.334.419,94                                 |
| 31700                     | AL SECTOR PUBLICO                                      | 2.035,47                                  |                              |                   | 630,83              |              | 1.404,64                                       |
| 3194                      | DE LA SEG. SOCIAL AL SECTOR PRIVADO                    | 104.273,90                                |                              |                   |                     |              | 104.273,90                                     |
| 31                        | TOTAL ARTICULO 31                                      | 106.309,37                                |                              |                   | 630,83              |              | 105.678,54                                     |
| 3800                      | DE EJERCICIOS CERRADOS                                 | 3.882,77                                  |                              |                   |                     |              | 3.882,77                                       |
| 38                        | TOTAL ARTICULO 38 REINTEGROS DE OPERACIONES CORRIENTES | 3.882,77                                  |                              |                   |                     |              | 3.882,77                                       |
| 3910                      | RECARGOS DE MORA Y APREMIO                             | 56.108.259,73                             | 31.698.006,77                | 6.198.018,59      | 29.947.981,79       | 1.066.820,67 | 50.593.445,45                                  |
| 3911                      | INTERESES DE APLAZ. Y FRACCIONAMIEN.                   | 1.322.338,36                              | 2.110.784,08                 | 1.767.718,37      | 594.311,35          | 8.487,32     | 1.062.605,40                                   |
| 3912                      | MULTAS Y SANCIONES                                     | 851.639,54                                | 1.227.321,93                 | 12.310,05         | 1.412.677,64        | 29.888,77    | 624.085,01                                     |
| 3919                      | OTROS  | 1.687.330,29                              | 7.831.004,89                 | 5.668.021,43      | 2.289.744,91        | 53.611,55    | 1.506.957,29                                   |
| 3950                      | DESCUENTO GENERAL                                      | 326.960,61                                |                              |                   |                     |              | 326.960,61                                     |
| 3990                      | INGRESOS DIVERSOS INSALUD                              | 1.122,99                                  |                              |                   |                     |              | 1.122,99                                       |
| 3991                      | INGRESOS DIVERSOS ENTIDADES                            | 1.077,35                                  |                              |                   |                     |              | 1.077,35                                       |
| 3998                      | COSTAS DEL PROCEDIMIENTO EJECUTIVO                     | 243.916,05                                | 465.580,12                   | 8.075,01          | 454.751,34          | 28.119,85    | 218.549,97                                     |
| 39                        | TOTAL ARTICULO 39 OTROS INGRESOS                       | 60.542.644,92                             | 43.332.697,79                | 13.654.143,45     | 34.699.467,03       | 1.186.928,16 | 54.334.804,07                                  |
| 3                         | TOTAL CAPITULO 3 TASAS Y OTROS INGRESOS                | 60.652.837,06                             | 43.332.697,79                | 13.654.143,45     | 34.700.097,86       | 1.186.928,16 | 54.444.365,38                                  |
| 4210                      | APORTAC.PARA SOSTENIMIENTO SERV.COM.                   | 83.909,25                                 |                              | 42,96             |                     | 4.352,98     | 79.513,31                                      |
| 42                        | TOTAL ARTICULO 42 DE LA SEGURIDAD SOCIAL               | 83.909,25                                 |                              | 42,96             |                     | 4.352,98     | 79.513,31                                      |
| 4                         | TOTAL CAPITULO 4 TRANSFERENCIAS CORRIENTES             | 83.909,25                                 |                              | 42,96             |                     | 4.352,98     | 79.513,31                                      |
| 5181                      | OTROS  | 1.075,09                                  |                              |                   |                     | 7,00         | 1.068,09                                       |
| 51                        | TOTAL ARTICULO 51 INTERESES DE ANTICIP.Y PREST.CONCED. | 1.075,09                                  |                              |                   |                     | 7,00         | 1.068,09                                       |
| 5400                      | ALQUILERES Y PRODUCTOS DE INMUEBLES                    | 169.288,52                                |                              |                   |                     | -259,87      | 169.548,39                                     |
| 54                        | TOTAL ARTICULO 54 RENTAS DE BIENES INMUEBLES           | 169.288,52                                |                              |                   |                     | -259,87      | 169.548,39                                     |
| 5900                      | OTROS INGRESOS PATRIMONIALES                           | 300,51                                    |                              |                   |                     |              | 300,51   |
| 59                        | TOTAL ARTICULO 59 OTROS INGRESOS PATRIMONIALES         | 300,51                                    |                              |                   |                     |              | 300,51   |
| 5                         | TOTAL CAPITULO 5 INGRESOS PATRIMONIALES                | 170.664,12                                |                              |                   |                     | -252,87      | 170.916,99                                     |
| 8311                      | OTROS  | 14.386,50                                 |                              |                   |                     | 825,26       | 13.561,24                                      |
| 83                        | TOTAL ARTICULO 83 REINT.PREST.CONCED.FUERA SECTOR PUB. | 14.386,50                                 |                              |                   |                     | 825,26       | 13.561,24                                      |
| 8                         | TOTAL CAPITULO 8 ACTIVOS FINANCIEROS                   | 14.386,50                                 |                              |                   |                     | 825,26       | 13.561,24                                      |
|                           | TOTAL EJERCICIO 1994                                   | 231.704.463,93                            | 133.922.907,72               | 22.284.543,81     | 132.657.529,26      | 3.642.521,72 | 207.042.776,86                                 |

## DERECHOS A COBRAR DE PRESUPUESTOS CERRADOS

EJERCICIO: 2013

Entidad: TGSS

## a) DERECHOS PENDIENTES DE COBRO TOTALES

EJERCICIO: 1995

| APLICACIÓN PRESUPUESTARIA | DESCRIPCIÓN  | DERECHOS PENDIENTES DE COBRO A 1 DE ENERO | MODIFICACIONES SALDO INICIAL | DERECHOS ANULADOS | DERECHOS CANCELADOS | RECAUDACIÓN  | DERECHOS PENDIENTES DE COBRO A 31 DE DICIEMBRE |
|---------------------------|--|---|------------------------------|-------------------|---------------------|--------------|--|
| 1210                      | CUOTAS DE EMPLEADORES                                  | 23.038.717,12                             | 16.487.804,36                | 330.245,50        | 15.865.399,63       | 152.083,91   | 23.178.792,44                                  |
| 1211                      | CUOTAS DE TRABAJADORES                                 | 4.430.867,98                              | 3.284.382,89                 | 65.815,35         | 3.163.494,58        | 30.353,68    | 4.455.587,26                                   |
| 1220                      | CUOTAS DE TRABAJADORES AUTONOMOS                       | 2.802.262,76                              | 5.494.950,81                 | 105.808,75        | 5.502.318,97        | 297.385,35   | 2.391.700,50                                   |
| 1230                      | CUOTAS DE EMPLEADORES                                  | 56.976,65                                 | 74.760,27                    | 0,03              | 91.105,24           | 6.069,40     | 34.562,25                                      |
| 1231                      | CUOTAS DE TRABAJADORES                                 | 262.515,95                                | 428.702,61                   | 5.949,66          | 413.434,79          | 29.033,90    | 242.800,21                                     |
| 1240                      | CUOTAS DE EMPLEADORES                                  | 105.810,54                                | 49.744,39                    | 554,70            | 46.382,57           | 803,55       | 107.814,11                                     |
| 1241                      | CUOTAS DE TRABAJADORES                                 | 27.470,91                                 | 11.785,32                    | 110,46            | 11.081,53           | 191,36       | 27.872,88                                      |
| 1250                      | CUOTAS DE EMPLEADORES                                  | 2.794,25                                  | 51.466,67                    | 0,04              | 51.466,65           | 1.578,40     | 1.215,83                                       |
| 1251                      | CUOTAS DE TRABAJADORES                                 | 560,14                                    | 10.282,91                    |                   | 10.282,90           | 316,99       | 243,16   |
| 1260                      | CUOTAS DE EMPLEADORES                                  | 28.199,30                                 | 26.448,02                    | 388,01            | 25.873,51           | 2.313,76     | 26.072,04                                      |
| 1261                      | CUOTAS DE TRABAJADORES                                 | 8.406,06                                  | 7.575,48                     | 78,49             | 7.497,61            | 851,67       | 7.553,77                                       |
| 1270                      | CUOTAS DE EMPLEADORES POR I.L.T.                       | 112.046,30                                | 183.222,12                   | 1.053,72          | 191.265,37          | 2.997,25     | 99.952,08                                      |
| 1271                      | CUOTAS DE EMPLEADORES POR I.M.S.                       | 160.868,51                                | 102.745,78                   | 889,54            | 167.734,51          | 2.456,50     | 92.533,74                                      |
| 12                        | TOTAL ARTICULO 12 COTIZACIONES SOCIALES                | 30.979.373,74                             | 26.271.994,36                | 510.894,25        | 25.547.337,86       | 526.435,72   | 30.666.700,27                                  |
| 1                         | TOTAL CAPITULO 1 COTIZACIONES SOCIALES                 | 30.979.373,74                             | 26.271.994,36                | 510.894,25        | 25.547.337,86       | 526.435,72   | 30.666.700,27                                  |
| 32700                     | AL SECTOR PUBLICO                                      | 1.612,14                                  |                              |                   |                     |              | 1.612,14                                       |
| 3294                      | DE LA SEG. SOCIAL AL SECTOR PRIVADO                    | 259.501,13                                |                              |                   |                     |              | 259.501,13                                     |
| 32                        | TOTAL ARTICULO 32 OTROS INGRES.PROCED.PREST.SERVICIOS  | 261.113,27                                |                              |                   |                     |              | 261.113,27                                     |
| 3800                      | DE EJERCICIOS CERRADOS                                 | 29.023,47                                 |                              |                   |                     |              | 29.023,47                                      |
| 38                        | TOTAL ARTICULO 38 REINTEGROS DE OPERACIONES CORRIENTES | 29.023,47                                 |                              |                   |                     |              | 29.023,47                                      |
| 3910                      | RECARGOS DE MORA Y APREMIO                             | 14.654.094,70                             | 9.571.329,38                 | 206.298,09        | 9.491.083,35        | 850.434,81   | 13.677.607,83                                  |
| 3911                      | INTERESES DE APLAZ. Y FRACCIONAMIEN.                   | 92.882,62                                 | 10.156,80                    | 8.995,45          | 744,82              | 669,46       | 92.629,69                                      |
| 3912                      | MULTAS Y SANCIONES                                     | 151.971,89                                | 279.920,87                   | 2.230,97          | 274.406,54          | 8.299,64     | 146.955,61                                     |
| 3919                      | OTROS  | 328.450,85                                | 207.060,02                   | 7.703,66          | 342.384,41          | 19.865,54    | 165.557,26                                     |
| 3950                      | DESCUENTO GENERAL                                      | 242,59                                    |                              |                   |                     |              | 242,59   |
| 3991                      | INGRESOS DIVERSOS ENTIDADES                            | 19.792,26                                 |                              |                   |                     |              | 19.792,26                                      |
| 3998                      | COSTAS DEL PROCEDIMIENTO EJECUTIVO                     | 71.879,00                                 | 121.271,80                   | 894,11            | 117.791,32          | 9.431,21     | 65.034,16                                      |
| 39                        | TOTAL ARTICULO 39 OTROS INGRESOS                       | 15.319.313,91                             | 10.189.738,87                | 226.122,28        | 10.226.410,44       | 888.700,66   | 14.167.819,40                                  |
| 3                         | TOTAL CAPITULO 3 TASAS Y OTROS INGRESOS                | 15.609.450,65                             | 10.189.738,87                | 226.122,28        | 10.226.410,44       | 888.700,66   | 14.457.956,14                                  |
| 4210                      | APORTAC.PARA SOSTENIMIENTO SERV.COM.                   | 10.236,65                                 |                              | 53,05             |                     |              | 10.183,60                                      |
| 42                        | TOTAL ARTICULO 42 DE LA SEGURIDAD SOCIAL               | 10.236,65                                 |                              | 53,05             |                     |              | 10.183,60                                      |
| 4                         | TOTAL CAPITULO 4 TRANSFERENCIAS CORRIENTES             | 10.236,65                                 |                              | 53,05             |                     |              | 10.183,60                                      |
| 5181                      | OTROS  | 740,87                                    |                              |                   |                     | 29,30        | 711,57   |
| 51                        | TOTAL ARTICULO 51 INTERESES DE ANTICIP.Y PREST.CONCED. | 740,87                                    |                              |                   |                     | 29,30        | 711,57   |
| 5400                      | ALQUILERES Y PRODUCTOS DE INMUEBLES                    | 309.254,90                                |                              |                   |                     | -22,32       | 309.277,22                                     |
| 54                        | TOTAL ARTICULO 54 RENTAS DE BIENES INMUEBLES           | 309.254,90                                |                              |                   |                     | -22,32       | 309.277,22                                     |
| 5500                      | DE CONCESIONES ADMINISTRATIVAS                         | 1.176,43                                  |                              |                   |                     |              | 1.176,43                                       |
| 55                        | TOTAL ARTICULO 55 PRODUCTOS DE CONCES.Y APROVECHA.ESP. | 1.176,43                                  |                              |                   |                     |              | 1.176,43                                       |
| 5                         | TOTAL CAPITULO 5 INGRESOS PATRIMONIALES                | 311.172,20                                |                              |                   |                     | 6,98         | 311.165,22                                     |
| 8311                      | OTROS  | 3.240,43                                  |                              |                   |                     | 823,04       | 2.417,39                                       |
| 83                        | TOTAL ARTICULO 83 REINT.PREST.CONCED.FUERA SECTOR PUB. | 3.240,43                                  |                              |                   |                     | 823,04       | 2.417,39                                       |
| 8                         | TOTAL CAPITULO 8 ACTIVOS FINANCIEROS                   | 3.240,43                                  |                              |                   |                     | 823,04       | 2.417,39                                       |
|                           | TOTAL EJERCICIO 1995                                   | 46.913.473,67                             | 36.461.733,23                | 737.069,58        | 35.773.748,30       | 1.415.966,40 | 45.448.422,62                                  |

## DERECHOS A COBRAR DE PRESUPUESTOS CERRADOS

EJERCICIO: 2013

Entidad: TGSS

## a) DERECHOS PENDIENTES DE COBRO TOTALES

EJERCICIO: 1996

| APLICACIÓN PRESUPUESTARIA | DESCRIPCIÓN  | DERECHOS PENDIENTES DE COBRO A 1 DE ENERO | MODIFICACIONES SALDO INICIAL | DERECHOS ANULADOS | DERECHOS CANCELADOS | RECAUDACIÓN  | DERECHOS PENDIENTES DE COBRO A 31 DE DICIEMBRE |
|---------------------------|--|---|------------------------------|-------------------|---------------------|--------------|--|
| 1210                      | CUOTAS DE EMPLEADORES                                  | 22.420.211,12                             | 21.261.399,80                | 665.502,30        | 21.170.704,11       | 215.504,68   | 21.629.899,83                                  |
| 1211                      | CUOTAS DE TRABAJADORES                                 | 4.798.597,51                              | 4.227.514,29                 | 132.556,15        | 4.214.179,13        | 42.900,31    | 4.636.476,21                                   |
| 1220                      | CUOTAS DE TRABAJADORES AUTONOMOS                       | 5.744.599,20                              | 11.415.228,59                | 201.744,78        | 11.519.574,02       | 603.849,71   | 4.834.659,28                                   |
| 1230                      | CUOTAS DE EMPLEADORES                                  | 25.343,63                                 | 38.744,58                    | 140,33            | 48.477,67           | 774,08       | 14.696,13                                      |
| 1231                      | CUOTAS DE TRABAJADORES                                 | 472.091,75                                | 621.873,08                   | 10.940,61         | 604.807,88          | 41.092,31    | 437.124,03                                     |
| 1240                      | CUOTAS DE EMPLEADORES                                  | 1.076.753,23                              | 80.272,85                    | 0,01              | 70.043,06           | 2.654,84     | 1.084.328,17                                   |
| 1241                      | CUOTAS DE TRABAJADORES                                 | 212.973,71                                | 19.076,98                    | 0,09              | 17.029,52           | 529,06       | 214.492,02                                     |
| 1250                      | CUOTAS DE EMPLEADORES                                  | 757,32                                    | 27.131,86                    |                   | 27.131,86           |              | 757,32   |
| 1251                      | CUOTAS DE TRABAJADORES                                 | 152,09                                    | 5.409,70                     |                   | 5.409,70            |              | 152,09   |
| 1260                      | CUOTAS DE EMPLEADORES                                  | 39.481,99                                 | 51.935,22                    | 1.003,74          | 49.563,80           | 2.290,48     | 38.559,19                                      |
| 1261                      | CUOTAS DE TRABAJADORES                                 | 14.828,36                                 | 20.382,95                    | 202,94            | 19.400,29           | 966,28       | 14.641,80                                      |
| 1270                      | CUOTAS DE EMPLEADORES POR I.L.T.                       | 190.152,81                                | 117.432,22                   | 1.911,49          | 121.291,55          | 1.112,19     | 183.269,80                                     |
| 1271                      | CUOTAS DE EMPLEADORES POR I.M.S.                       | 190.162,91                                | 104.399,09                   | 1.728,02          | 106.909,04          | 1.307,98     | 184.616,96                                     |
| 12                        | TOTAL ARTICULO 12 COTIZACIONES SOCIALES                | 35.186.105,63                             | 37.990.801,21                | 1.015.730,46      | 37.974.521,63       | 912.981,92   | 33.273.672,83                                  |
| 1                         | TOTAL CAPITULO 1 COTIZACIONES SOCIALES                 | 35.186.105,63                             | 37.990.801,21                | 1.015.730,46      | 37.974.521,63       | 912.981,92   | 33.273.672,83                                  |
| 32700                     | AL SECTOR PUBLICO                                      | 39.077,42                                 |                              |                   |                     |              | 39.077,42                                      |
| 3294                      | DE LA SEG. SOCIAL AL SECTOR PRIVADO                    | 92.966,80                                 |                              |                   |                     |              | 92.966,80                                      |
| 32                        | TOTAL ARTICULO 32 OTROS INGRES.PROCED.PREST.SERVICIOS  | 132.044,22                                |                              |                   |                     |              | 132.044,22                                     |
| 3800                      | DE EJERCICIOS CERRADOS                                 | 9.374,91                                  |                              |                   |                     |              | 9.374,91                                       |
| 38                        | TOTAL ARTICULO 38 REINTEGROS DE OPERACIONES CORRIENTES | 9.374,91                                  |                              |                   |                     |              | 9.374,91                                       |
| 3910                      | RECARGOS DE MORA Y APREMIO                             | 16.220.761,61                             | 14.049.738,47                | 404.399,85        | 14.211.238,51       | 378.922,76   | 15.275.938,96                                  |
| 3911                      | INTERESES DE APLAZ. Y FRACCIONAMIEN.                   | 47.446,38                                 | 35.108,82                    | 21.059,46         | 19.255,62           | 694,83       | 41.545,29                                      |
| 3912                      | MULTAS Y SANCIONES                                     | 363.913,90                                | 538.535,27                   | 5.041,94          | 550.753,74          | 13.000,17    | 333.653,32                                     |
| 3919                      | OTROS  | 8.576.195,58                              | 441.389,37                   | 127.797,45        | 541.056,79          | 3.105.897,31 | 5.242.833,40                                   |
| 3950                      | DESCUENTO GENERAL                                      | 391,24                                    |                              |                   |                     |              | 391,24   |
| 39902                     | COLABORACION DE INDUSTRIA FARMACEUTICA                 | 604,24                                    |                              |                   |                     |              | 604,24   |
| 3991                      | INGRESOS DIVERSOS ENTIDADES                            | 760,67                                    |                              |                   |                     |              | 760,67   |
| 3998                      | COSTAS DEL PROCEDIMIENTO EJECUTIVO                     | 84.712,40                                 | 160.491,81                   | 2.653,81          | 150.222,71          | 10.057,53    | 82.270,16                                      |
| 39                        | TOTAL ARTICULO 39 OTROS INGRESOS                       | 25.294.786,02                             | 15.225.263,74                | 560.952,51        | 15.472.527,37       | 3.508.572,60 | 20.977.997,28                                  |
| 3                         | TOTAL CAPITULO 3 TASAS Y OTROS INGRESOS                | 25.436.205,15                             | 15.225.263,74                | 560.952,51        | 15.472.527,37       | 3.508.572,60 | 21.119.416,41                                  |
| 4210                      | APORTAC.PARA SOSTENIMIENTO SERV.COM.                   | 1.036,65                                  |                              |                   |                     |              | 1.036,65                                       |
| 42                        | TOTAL ARTICULO 42 DE LA SEGURIDAD SOCIAL               | 1.036,65                                  |                              |                   |                     |              | 1,036,65                                       |
| 4                         | TOTAL CAPITULO 4 TRANSFERENCIAS CORRIENTES             | 1.036,65                                  |                              |                   |                     |              | 1,036,65                                       |
| 5181                      | OTROS  | 7.770,08                                  |                              |                   |                     | 2.139,75     | 5.630,33                                       |
| 51                        | TOTAL ARTICULO 51 INTERESES DE ANTICIP.Y PREST.CONCED. | 7.770,08                                  |                              |                   |                     | 2.139,75     | 5.630,33                                       |
| 5400                      | ALQUILERES Y PRODUCTOS DE INMUEBLES                    | 313.044,51                                |                              |                   |                     |              | 313.044,51                                     |
| 54                        | TOTAL ARTICULO 54 RENTAS DE BIENES INMUEBLES           | 313.044,51                                |                              |                   |                     |              | 313.044,51                                     |
| 5500                      | DE CONCESIONES ADMINISTRATIVAS                         | 2.230,52                                  |                              |                   |                     |              | 2.230,52                                       |
| 55                        | TOTAL ARTICULO 55 PRODUCTOS DE CONCES.Y APROVECHA.ESP. | 2.230,52                                  |                              |                   |                     |              | 2,230,52                                       |
| 5                         | TOTAL CAPITULO 5 INGRESOS PATRIMONIALES                | 323.045,11                                |                              |                   |                     | 2.139,75     | 320.905,36                                     |
| 8311                      | OTROS  | 14.828,73                                 |                              |                   |                     | 3.264,93     | 11.563,80                                      |
| 83                        | TOTAL ARTICULO 83 REINT.PREST.CONCED.FUERA SECTOR PUB. | 14.828,73                                 |                              |                   |                     | 3.264,93     | 11.563,80                                      |
| 8                         | TOTAL CAPITULO 8 ACTIVOS FINANCIEROS                   | 14.828,73                                 |                              |                   |                     | 3.264,93     | 11.563,80                                      |
|                           | TOTAL EJERCICIO 1996                                   | 60.961.221,27                             | 53.216.064,95                | 1.576.682,97      | 53.447.049,00       | 4.426.959,20 | 54.726.595,05                                  |

## DERECHOS A COBRAR DE PRESUPUESTOS CERRADOS

EJERCICIO: 2013

Entidad: TGSS

## a) DERECHOS PENDIENTES DE COBRO TOTALES

EJERCICIO: 1997

| APLICACIÓN PRESUPUESTARIA | DESCRIPCIÓN  | DERECHOS PENDIENTES DE COBRO A 1 DE ENERO | MODIFICACIONES SALDO INICIAL | DERECHOS ANULADOS | DERECHOS CANCELADOS | RECAUDACIÓN  | DERECHOS PENDIENTES DE COBRO A 31 DE DICIEMBRE |
|---------------------------|--|---|------------------------------|-------------------|---------------------|--------------|--|
| 1210                      | CUOTAS DE EMPLEADORES                                  | 15.242.962,51                             | 19.970.740,70                | 422.844,69        | 20.012.153,77       | 311.368,61   | 14.467.336,14                                  |
| 1211                      | CUOTAS DE TRABAJADORES                                 | 3.025.795,11                              | 3.970.009,60                 | 84.157,77         | 3.980.752,21        | 61.970,11    | 2.868.924,62                                   |
| 1220                      | CUOTAS DE TRABAJADORES AUTONOMOS                       | 5.503.429,16                              | 10.654.863,28                | 218.644,47        | 10.665.545,90       | 516.918,92   | 4.757.183,15                                   |
| 1230                      | CUOTAS DE EMPLEADORES                                  | 16.463,96                                 | 36.412,52                    | 844,76            | 47.664,69           | 1.832,86     | 2.534,17                                       |
| 1231                      | CUOTAS DE TRABAJADORES                                 | 469.718,13                                | 815.378,18                   | 13.715,88         | 786.352,86          | 47.128,60    | 437.898,97                                     |
| 1240                      | CUOTAS DE EMPLEADORES                                  | 2.530.284,59                              | 81.498,05                    | 341,55            | 81.958,03           | 8.320,20     | 2.521.162,86                                   |
| 1241                      | CUOTAS DE TRABAJADORES                                 | 506.517,04                                | 18.907,45                    | 68,02             | 20.071,70           | 1.657,05     | 503.627,72                                     |
| 1250                      | CUOTAS DE EMPLEADORES                                  | 50.628,24                                 | 20.134,78                    | 12.071,63         | 20.134,78           |              | 38.556,61                                      |
| 1251                      | CUOTAS DE TRABAJADORES                                 | 10.082,73                                 | 4.024,58                     | 2.404,09          | 4.024,58            |              | 7.678,64                                       |
| 1260                      | CUOTAS DE EMPLEADORES                                  | 34.635,63                                 | 59.141,44                    | 1.313,39          | 56.744,54           | 1.838,02     | 33.881,12                                      |
| 1261                      | CUOTAS DE TRABAJADORES                                 | 16.565,13                                 | 45.368,22                    | 265,55            | 43.939,52           | 1.541,27     | 16.187,01                                      |
| 1270                      | CUOTAS DE EMPLEADORES POR I.T.                         | 110.140,16                                | 108.317,03                   | 2.671,95          | 106.827,45          | 8.007,78     | 100.950,01                                     |
| 1271                      | CUOTAS DE EMPLEADORES POR I.M.S.                       | 90.833,66                                 | 88.845,68                    | 2.356,93          | 87.428,37           | 4.827,06     | 85.066,98                                      |
| 12                        | TOTAL ARTICULO 12 COTIZACIONES SOCIALES                | 27.608.056,05                             | 35.873.641,51                | 761.700,68        | 35.913.598,40       | 965.410,48   | 25.840.988,00                                  |
| 1                         | TOTAL CAPITULO 1 COTIZACIONES SOCIALES                 | 27.608.056,05                             | 35.873.641,51                | 761.700,68        | 35.913.598,40       | 965.410,48   | 25.840.988,00                                  |
| 32700                     | AL SECTOR PUBLICO                                      | 18.973,20                                 |                              |                   |                     |              | 18.973,20                                      |
| 3294                      | DE LA SEG. SOCIAL AL SECTOR PRIVADO                    | 15.368,12                                 |                              |                   | 3.693,23            |              | 11.674,89                                      |
| 32                        | TOTAL ARTICULO 32 OTROS INGRES.PROCED.PREST.SERVICIOS  | 34.341,32                                 |                              |                   | 3.693,23            |              | 30.648,09                                      |
| 3800                      | DE EJERCICIOS CERRADOS                                 | 745,25                                    |                              |                   |                     |              | 745,25   |
| 38                        | TOTAL ARTICULO 38 REINTEGROS DE OPERACIONES CORRIENTES | 745,25                                    |                              |                   |                     |              | 745,25   |
| 3910                      | RECARGOS DE MORA Y APREMIO                             | 16.142.521,07                             | 13.278.313,97                | 283.739,42        | 13.221.292,30       | 380.699,65   | 15.535.103,67                                  |
| 3911                      | INTERESES DE APLAZ. Y FRACCIONAMIEN.                   | 177.222,45                                | 44.538,32                    | 21.412,09         | 25.793,78           | 515,77       | 174.039,13                                     |
| 3912                      | MULTAS Y SANCIONES                                     | 435.366,77                                | 836.806,65                   | 12.294,55         | 851.549,12          | 15.912,32    | 392.417,43                                     |
| 3919                      | OTROS  | 8.873.828,70                              | 580.420,48                   | 362.683,51        | 190.081,19          | 40.738,09    | 8.860.746,39                                   |
| 3950                      | DESCUENTO GENERAL                                      | 582,74                                    |                              |                   |                     |              | 582,74   |
| 39901                     | COLABORACION DE LA INDUSTRIA FARMACEUTIC               | 290,31                                    |                              |                   |                     |              | 290,31   |
| 3991                      | INGRESOS DIVERSOS ENTIDADES                            | 528,89                                    |                              |                   |                     |              | 528,89   |
| 3998                      | COSTAS DEL PROCEDIMIENTO EJECUTIVO                     | 57.156,11                                 | 118.102,96                   | 2.512,08          | 108.840,72          | 10.578,93    | 53.327,34                                      |
| 39                        | TOTAL ARTICULO 39 OTROS INGRESOS                       | 25.687.497,04                             | 14.858.182,38                | 682.641,65        | 14.397.557,11       | 448.444,76   | 25.017.035,90                                  |
| 3                         | TOTAL CAPITULO 3 TASAS Y OTROS INGRESOS                | 25.722.583,61                             | 14.858.182,38                | 682.641,65        | 14.401.250,34       | 448.444,76   | 25.048.429,24                                  |
| 4210                      | APORTAC.PARA SOSTENIMIENTO SERV.COM.                   | 45,50                                     |                              |                   |                     | 0,95         | 44,55  |
| 42                        | TOTAL ARTICULO 42 DE LA SEGURIDAD SOCIAL               | 45,50                                     |                              |                   |                     | 0,95         | 44,55  |
| 4700                      | CAPITALES COSTE DE PENSIONES                           | 59,51                                     |                              |                   |                     | 59,51        |  |
| 47                        | TOTAL ARTICULO 47 DE EMPRESAS PRIVADAS                 | 59,51                                     |                              |                   |                     | 59,51        |  |
| 4                         | TOTAL CAPITULO 4 TRANSFERENCIAS CORRIENTES             | 105,01                                    |                              |                   |                     | 60,46        | 44,55  |
| 5181                      | OTROS  | 301,41                                    |                              |                   |                     |              | 301,41   |
| 51                        | TOTAL ARTICULO 51 INTERESES DE ANTICIP.Y PREST.CONCED. | 301,41                                    |                              |                   |                     |              | 301,41   |
| 5400                      | ALQUILERES Y PRODUCTOS DE INMUEBLES                    | 385.234,23                                |                              |                   |                     | 23,70        | 385.210,53                                     |
| 54                        | TOTAL ARTICULO 54 RENTAS DE BIENES INMUEBLES           | 385.234,23                                |                              |                   |                     | 23,70        | 385.210,53                                     |
| 5500                      | DE CONCESIONES ADMINISTRATIVAS                         | 2.898,22                                  |                              |                   |                     |              | 2.898,22                                       |
| 55                        | TOTAL ARTICULO 55 PRODUCTOS DE CONCES.Y APROVECHA.ESP. | 2.898,22                                  |                              |                   |                     |              | 2.898,22                                       |
| 5                         | TOTAL CAPITULO 5 INGRESOS PATRIMONIALES                | 388.433,86                                |                              |                   |                     | 23,70        | 388.410,16                                     |
| 8311                      | OTROS  | 944,03                                    |                              |                   |                     | 45,42        | 898,61   |
| 83                        | TOTAL ARTICULO 83 REINT.PREST.CONCED.FUERA SECTOR PUB. | 944,03                                    |                              |                   |                     | 45,42        | 898,61   |
| 8                         | TOTAL CAPITULO 8 ACTIVOS FINANCIEROS                   | 944,03                                    |                              |                   |                     | 45,42        | 898,61   |
|                           | TOTAL EJERCICIO 1997                                   | 53.720.122,56                             | 50.731.823,89                | 1.444.342,33      | 50.314.848,74       | 1.413.984,82 | 51.278.770,56                                  |

## DERECHOS A COBRAR DE PRESUPUESTOS CERRADOS

EJERCICIO: 2013

Entidad: TGSS

## a) DERECHOS PENDIENTES DE COBRO TOTALES

EJERCICIO: 1998

| APLICACIÓN PRESUPUESTARIA | DESCRIPCIÓN  | DERECHOS PENDIENTES DE COBRO A 1 DE ENERO | MODIFICACIONES SALDO INICIAL | DERECHOS ANULADOS | DERECHOS CANCELADOS | RECAUDACIÓN  | DERECHOS PENDIENTES DE COBRO A 31 DE DICIEMBRE |
|---------------------------|--|---|------------------------------|-------------------|---------------------|--------------|--|
| 1210                      | CUOTAS DE EMPLEADORES                                  | 15.040.916,75                             | 21.670.314,00                | 707.575,31        | 22.128.863,77       | 365.181,73   | 13.509.609,94                                  |
| 1211                      | CUOTAS DE TRABAJADORES                                 | 3.177.682,68                              | 4.301.150,10                 | 140.934,43        | 4.392.862,56        | 72.400,86    | 2.872.634,93                                   |
| 1220                      | CUOTAS DE TRABAJADORES AUTONOMOS                       | 6.718.492,50                              | 12.547.967,40                | 254.883,58        | 12.578.235,33       | 576.882,24   | 5.856.458,75                                   |
| 1230                      | CUOTAS DE EMPLEADORES                                  | 15.635,63                                 | 6.590,78                     | 1.017,93          | 5.895,90            | 5.642,58     | 9.670,00                                       |
| 1231                      | CUOTAS DE TRABAJADORES                                 | 473.464,56                                | 1.132.954,31                 | 18.062,00         | 1.086.426,24        | 67.513,50    | 434.417,13                                     |
| 1240                      | CUOTAS DE EMPLEADORES                                  | 622.936,03                                | 80.052,64                    | 405,98            | 83.737,94           | 1.021,02     | 617.823,73                                     |
| 1241                      | CUOTAS DE TRABAJADORES                                 | 131.904,47                                | 29.606,85                    | 80,86             | 30.988,99           | 909,65       | 129.531,82                                     |
| 1250                      | CUOTAS DE EMPLEADORES                                  | 7.871,43                                  | 105.230,61                   | 57,07             | 105.230,61          |              | 7.814,36                                       |
| 1251                      | CUOTAS DE TRABAJADORES                                 | 1.567,62                                  | 20.956,89                    | 11,36             | 20.956,89           |              | 1.556,26                                       |
| 1260                      | CUOTAS DE EMPLEADORES                                  | 33.489,94                                 | 73.570,33                    | 867,50            | 71.537,75           | 1.349,99     | 33.305,03                                      |
| 1261                      | CUOTAS DE TRABAJADORES                                 | 14.705,07                                 | 58.805,52                    | 1.207,23          | 54.870,64           | 2.462,22     | 14.970,50                                      |
| 1270                      | CUOTAS DE EMPLEADORES POR I.T.                         | 76.871,46                                 | 102.792,56                   | 398,89            | 111.130,66          | 10.510,92    | 57.623,55                                      |
| 1271                      | CUOTAS DE EMPLEADORES POR I.M.S.                       | 61.511,18                                 | 91.397,86                    | 376,96            | 98.660,21           | 6.562,28     | 47.309,59                                      |
| 12                        | TOTAL ARTICULO 12 COTIZACIONES SOCIALES                | 26.377.049,32                             | 40.221.389,85                | 1.125.879,10      | 40.769.397,49       | 1.110.436,99 | 23.592.725,59                                  |
| 1                         | TOTAL CAPITULO 1 COTIZACIONES SOCIALES                 | 26.377.049,32                             | 40.221.389,85                | 1.125.879,10      | 40.769.397,49       | 1.110.436,99 | 23.592.725,59                                  |
| 32700                     | AL SECTOR PUBLICO                                      | 101.992,06                                |                              |                   |                     |              | 101.992,06                                     |
| 32703                     | A ENTIDADES DEL SISTEMA                                | 254,55                                    |                              |                   |                     |              | 254,55   |
| 3294                      | DE LA SEG. SOCIAL AL SECTOR PRIVADO                    | 13.850,73                                 |                              |                   | 1,36                |              | 13.849,37                                      |
| 32                        | TOTAL ARTICULO 32 OTROS INGRES.PROCED.PREST.SERVICIOS  | 116.097,34                                |                              |                   | 1,36                |              | 116.095,98                                     |
| 3800                      | DE EJERCICIOS CERRADOS                                 | 697,17                                    |                              |                   |                     |              | 697,17   |
| 38                        | TOTAL ARTICULO 38 REINTEGROS DE OPERACIONES CORRIENTES | 697,17                                    |                              |                   |                     |              | 697,17   |
| 3910                      | RECARGOS DE MORA Y APREMIO                             | 9.580.547,18                              | 14.834.274,44                | 347.145,12        | 15.055.938,42       | 399.956,18   | 8.611.781,90                                   |
| 3911                      | INTERESES DE APLAZ. Y FRACCIONAMEN.                    | 36.244,14                                 | 94.949,89                    | 24.839,12         | 68.474,18           | 643,13       | 37.237,60                                      |
| 3912                      | MULTAS Y SANCIONES                                     | 596.092,22                                | 811.172,15                   | 17.254,20         | 829.938,28          | 12.260,15    | 547.811,74                                     |
| 3919                      | OTROS  | 9.010.125,63                              | 953.953,15                   | 285.515,99        | 1.034.148,24        | 4.600,57     | 8.639.813,98                                   |
| 39901                     | COLABORACION INDUSTRIA FARMACEUTICA                    | 328,60                                    |                              |                   |                     |              | 328,60   |
| 3991                      | INGRESOS DIVERSOS ENTIDADES                            | 4.955,38                                  |                              |                   |                     |              | 4.955,38                                       |
| 3998                      | COSTAS DEL PROCEDIMIENTO EJECUTIVO                     | 83.555,70                                 | 131.678,18                   | 2.125,52          | 126.663,11          | 11.005,88    | 75.439,37                                      |
| 39                        | TOTAL ARTICULO 39 OTROS INGRESOS                       | 19.311.848,85                             | 16.826.027,81                | 676.879,95        | 17.115.162,23       | 428.465,91   | 17.917.368,57                                  |
| 3                         | TOTAL CAPITULO 3 TASAS Y OTROS INGRESOS                | 19.428.643,36                             | 16.826.027,81                | 676.879,95        | 17.115.163,59       | 428.465,91   | 18.034.161,72                                  |
| 4210                      | APORTAC.PARA SOSTENIMIENTO SERV.COM.                   | 2.310,56                                  |                              |                   |                     |              | 2.310,56                                       |
| 42                        | TOTAL ARTICULO 42 DE LA SEGURIDAD SOCIAL               | 2.310,56                                  |                              |                   |                     |              | 2.310,56                                       |
| 470                       | CAPITALES COSTE DE PENSIONES                           | 59.189,21                                 |                              |                   |                     |              | 59.189,21                                      |
| 47                        | TOTAL ARTICULO 47 DE EMPRESAS PRIVADAS                 | 59.189,21                                 |                              |                   |                     |              | 59.189,21                                      |
| 4                         | TOTAL CAPITULO 4 TRANSFERENCIAS CORRIENTES             | 61.499,77                                 |                              |                   |                     |              | 61.499,77                                      |
| 5181                      | OTROS  | 152,96                                    |                              |                   |                     |              | 152,96   |
| 51                        | TOTAL ARTICULO 51 INTERESES DE ANTICIP.Y PREST.CONCED. | 152,96                                    |                              |                   |                     |              | 152,96   |
| 5400                      | ALQUILERES Y PRODUCTOS DE INMUEBLES                    | 167.543,18                                |                              |                   |                     |              | 167.543,18                                     |
| 54                        | TOTAL ARTICULO 54 RENTAS DE BIENES INMUEBLES           | 167.543,18                                |                              |                   |                     |              | 167.543,18                                     |
| 5                         | TOTAL CAPITULO 5 INGRESOS PATRIMONIALES                | 167.696,14                                |                              |                   |                     |              | 167.696,14                                     |
| 8300                      | AL PERSONAL  | 156,83                                    |                              |                   |                     |              | 156,83   |
| 8311                      | OTROS  | 432,39                                    |                              |                   |                     |              | 432,39   |
| 83                        | TOTAL ARTICULO 83 REINT.PREST.CONCED.FUERA SECTOR PUB. | 589,22                                    |                              |                   |                     |              | 589,22   |
| 8                         | TOTAL CAPITULO 8 ACTIVOS FINANCIEROS                   | 589,22                                    |                              |                   |                     |              | 589,22   |
|                           | TOTAL EJERCICIO 1998                                   | 46.035.477,81                             | 57.047.417,66                | 1.802.759,05      | 57.884.561,08       | 1.538.902,90 | 41.856.672,44                                  |

## DERECHOS A COBRAR DE PRESUPUESTOS CERRADOS

EJERCICIO: 2013

Entidad: TGSS

## a) DERECHOS PENDIENTES DE COBRO TOTALES

EJERCICIO: 1999

| APLICACIÓN PRESUPUESTARIA | DESCRIPCIÓN  | DERECHOS PENDIENTES DE COBRO A 1 DE ENERO | MODIFICACIONES SALDO INICIAL | DERECHOS ANULADOS | DERECHOS CANCELADOS | RECAUDACIÓN  | DERECHOS PENDIENTES DE COBRO A 31 DE DICIEMBRE |
|---------------------------|--|---|------------------------------|-------------------|---------------------|--------------|--|
| 1210                      | CUOTAS DE EMPLEADORES                                  | 22.691.272,99                             | 25.527.434,64                | 816.153,10        | 26.508.330,62       | 947.761,77   | 19.946.462,14                                  |
| 1211                      | CUOTAS DE TRABAJADORES                                 | 4.577.618,48                              | 5.073.450,66                 | 162.552,32        | 5.267.231,76        | 185.756,56   | 4.035.528,50                                   |
| 1220                      | CUOTAS DE TRABAJADORES                                 | 8.125.694,96                              | 16.045.200,52                | 312.598,89        | 15.986.714,00       | 710.150,70   | 7.161.431,89                                   |
| 1230                      | CUOTAS DE EMPLEADORES                                  | 16.503,52                                 | 5.462,15                     | 767,70            | 6.080,60            | 2.718,52     | 12.398,85                                      |
| 1231                      | CUOTAS DE TRABAJADORES                                 | 618.054,25                                | 1.541.097,03                 | 26.258,56         | 1.466.273,39        | 85.883,34    | 580.735,99                                     |
| 1240                      | CUOTAS DE EMPLEADORES                                  | 156.088,75                                | 46.089,29                    | 756,62            | 46.906,77           | 4.393,54     | 150.121,11                                     |
| 1241                      | CUOTAS DE TRABAJADORES                                 | 35.221,00                                 | 17.481,82                    | 603,12            | 18.635,57           | 1.027,05     | 32.437,08                                      |
| 1250                      | CUOTAS DE EMPLEADORES                                  | 31,71                                     | 50.884,82                    | 31,71             | 50.884,82           |              |  |
| 1251                      | CUOTAS DE TRABAJADORES                                 | 6,32                                      | 10.133,80                    | 6,32              | 10.133,80           |              |  |
| 1260                      | CUOTAS DE EMPLEADORES                                  | 38.871,54                                 | 85.014,81                    | 375,62            | 86.445,78           | 2.968,14     | 34.096,81                                      |
| 1261                      | CUOTAS DE TRABAJADORES                                 | 15.726,11                                 | 85.505,69                    | 828,94            | 80.545,30           | 2.734,32     | 17.123,24                                      |
| 1270                      | CUOTAS DE EMPLEADORES POR I.T.                         | 92.473,45                                 | 177.614,81                   | 827,17            | 190.783,07          | 8.081,18     | 70.396,84                                      |
| 1271                      | CUOTAS DE EMPLEADORES POR I.M.S.                       | 74.060,09                                 | 146.783,44                   | 679,07            | 155.068,09          | 5.528,39     | 59.567,98                                      |
| 12                        | TOTAL ARTICULO 12 COTIZACIONES SOCIALES                | 36.441.623,17                             | 48.812.153,48                | 1.322.439,14      | 49.874.033,57       | 1.957.003,51 | 32.100.300,43                                  |
| 1                         | TOTAL CAPITULO 1 COTIZACIONES SOCIALES                 | 36.441.623,17                             | 48.812.153,48                | 1.322.439,14      | 49.874.033,57       | 1.957.003,51 | 32.100.300,43                                  |
| 32700                     | AL SECTOR PUBLICO                                      | 68.442,61                                 |                              |                   |                     | 636,09       | 67.806,52                                      |
| 3294                      | DE LA SEG. SOCIAL AL SECTOR PRIVADO                    | 15.501,72                                 |                              |                   | 0,90                |              | 15.500,82                                      |
| 32                        | TOTAL ARTICULO 32 OTROS INGRES.PROCED.PREST.SERVICIOS  | 83.944,33                                 |                              |                   | 0,90                | 636,09       | 83.307,34                                      |
| 3800                      | DE EJERCICIOS CERRADOS                                 | 324,55                                    |                              |                   |                     |              | 324,55   |
| 38                        | TOTAL ARTICULO 38 REINTEGROS DE OPERACIONES CORRIENTES | 324,55                                    |                              |                   |                     |              | 324,55   |
| 3910                      | RECARGOS DE MORA Y APREMIO                             | 13.492.066,27                             | 18.047.796,51                | 456.186,17        | 18.353.320,24       | 653.808,75   | 12.076.547,62                                  |
| 3911                      | INTERESES DE APLAZ. Y FRACCIONAMIEN.                   | 100.640,46                                | 40.713,44                    | 30.427,46         | 11.784,80           | 412,82       | 98.728,82                                      |
| 3912                      | MULTAS Y SANCIONES                                     | 541.566,62                                | 848.163,20                   | 22.939,35         | 861.509,65          | 27.065,07    | 478.215,75                                     |
| 3919                      | OTROS  | 12.411.033,24                             | 1.238.111,34                 | 628.406,86        | 665.122,31          | 12.672,24    | 12.342.943,17                                  |
| 39900                     | COLABORACION INDUSTRIA FARMACEUTICA                    | 975.939,93                                |                              |                   |                     |              | 975.939,93                                     |
| 3991                      | INGRESOS DIVERSOS ENTIDADES                            | 13.876,01                                 |                              |                   |                     |              | 13.876,01                                      |
| 3998                      | COSTAS DEL PROCEDIMIENTO EJECUTIVO                     | 90.534,36                                 | 241.830,07                   | 4.183,35          | 216.448,86          | 21.749,90    | 89.982,32                                      |
| 39                        | TOTAL ARTICULO 39 OTROS INGRESOS                       | 27.625.656,89                             | 20.416.614,56                | 1.142.143,19      | 20.108.185,86       | 715.708,78   | 26.076.233,62                                  |
| 3                         | TOTAL CAPITULO 3 TASAS Y OTROS INGRESOS                | 27.709.925,77                             | 20.416.614,56                | 1.142.143,19      | 20.108.186,76       | 716.344,87   | 26.159.865,51                                  |
| 4210                      | APORTAC.PARA SOSTENIMIENTO SERV.COM.                   | 5.157,92                                  | 4.484,86                     | 4.484,86          |                     |              | 5.157,92                                       |
| 42                        | TOTAL ARTICULO 42 DE LA SEGURIDAD SOCIAL               | 5.157,92                                  | 4.484,86                     | 4.484,86          |                     |              | 5.157,92                                       |
| 4                         | TOTAL CAPITULO 4 TRANSFERENCIAS CORRIENTES             | 5.157,92                                  | 4.484,86                     | 4.484,86          |                     |              | 5.157,92                                       |
| 5181                      | OTROS  | 130,46                                    |                              |                   |                     |              | 130,46   |
| 51                        | TOTAL ARTICULO 51 INTERESES DE ANTICIP.Y PREST.CONCED. | 130,46                                    |                              |                   |                     |              | 130,46   |
| 5400                      | ALQUILERES Y PRODUCTOS DE INMUEBLES                    | 118.689,16                                |                              |                   |                     |              | 118.689,16                                     |
| 54                        | TOTAL ARTICULO 54 RENTAS DE BIENES INMUEBLES           | 118.689,16                                |                              |                   |                     |              | 118.689,16                                     |
| 5500                      | DE CONCESIONES ADMINISTRATIVAS                         | 462,19                                    |                              |                   |                     |              | 462,19   |
| 55                        | TOTAL ARTICULO 55 PRODUCTOS DE CONCES.Y APROVECHA.ESP. | 462,19                                    |                              |                   |                     |              | 462,19   |
| 5                         | TOTAL CAPITULO 5 INGRESOS PATRIMONIALES                | 119.281,81                                |                              |                   |                     |              | 119.281,81                                     |
| 8311                      | OTROS  | 625,49                                    |                              |                   |                     |              | 625,49   |
| 83                        | TOTAL ARTICULO 83 REINT.PREST.CONCED.FUERA SECTOR PUB. | 625,49                                    |                              |                   |                     |              | 625,49   |
| 8                         | TOTAL CAPITULO 8 ACTIVOS FINANCIEROS                   | 625,49                                    |                              |                   |                     |              | 625,49   |
|                           | TOTAL EJERCICIO 1999                                   | 64.276.614,16                             | 69.233.252,90                | 2.469.067,19      | 69.982.220,33       | 2.673.348,38 | 58.385.231,16                                  |

## DERECHOS A COBRAR DE PRESUPUESTOS CERRADOS

EJERCICIO: 2013

Entidad: TGSS

## a) DERECHOS PENDIENTES DE COBRO TOTALES

EJERCICIO: 2000

| APLICACIÓN PRESUPUESTARIA | DESCRIPCIÓN  | DERECHOS PENDIENTES DE COBRO A 1 DE ENERO | MODIFICACIONES SALDO INICIAL | DERECHOS ANULADOS | DERECHOS CANCELADOS | RECAUDACIÓN  | DERECHOS PENDIENTES DE COBRO A 31 DE DICIEMBRE |
|---------------------------|--|---|------------------------------|-------------------|---------------------|--------------|--|
| 1210                      | CUOTAS DE EMPLEADORES                                  | 25.469.726,78                             | 37.388.938,71                | 7.839.652,21      | 31.143.962,14       | 854.695,60   | 23.020.355,54                                  |
| 1211                      | CUOTAS DE TRABAJADORES                                 | 5.035.456,75                              | 7.438.839,70                 | 1.561.143,66      | 6.195.879,89        | 164.268,44   | 4.553.004,46                                   |
| 1220                      | CUOTAS DE TRABAJADORES                                 | 9.126.631,86                              | 18.739.393,93                | 387.049,07        | 18.628.160,71       | 850.652,54   | 8.000.163,47                                   |
| 1230                      | CUOTAS DE EMPLEADORES                                  | 25.476,95                                 | 13.904,51                    | 2.165,36          | 22.354,81           | 5.905,62     | 8.955,67                                       |
| 1231                      | CUOTAS DE TRABAJADORES                                 | 746.627,25                                | 1.955.832,65                 | 36.300,03         | 1.850.852,80        | 112.365,99   | 702.941,08                                     |
| 1240                      | CUOTAS DE EMPLEADORES                                  | 247.510,68                                | 72.178,81                    | 1.450,35          | 92.811,69           | 822,93       | 224.604,52                                     |
| 1241                      | CUOTAS DE TRABAJADORES                                 | 52.585,95                                 | 26.706,47                    | 1.018,51          | 30.658,58           | 242,63       | 47.372,70                                      |
| 1250                      | CUOTAS DE EMPLEADORES                                  | 420,06                                    | 36.658,02                    | 1.913,59          | 35.164,49           |              |  |
| 1251                      | CUOTAS DE TRABAJADORES                                 | 83,66                                     | 7.300,64                     | 381,11            | 7.003,19            |              |  |
| 1260                      | CUOTAS DE EMPLEADORES                                  | 32.778,83                                 | 130.069,44                   | 0,01              | 127.267,52          | 1.909,17     | 33.671,57                                      |
| 1261                      | CUOTAS DE TRABAJADORES                                 | 20.931,44                                 | 96.281,20                    | 1.335,19          | 94.439,59           | 2.190,98     | 19.246,88                                      |
| 1270                      | CUOTAS DE EMPLEADORES POR I.T.                         | 98.435,78                                 | 118.324,65                   | 2.038,58          | 123.602,58          | 15.277,56    | 75.841,71                                      |
| 1271                      | CUOTAS DE EMPLEADORES POR I.M.S.                       | 71.296,09                                 | 100.921,29                   | 1.641,28          | 105.698,12          | 10.529,53    | 54.348,45                                      |
| 12                        | TOTAL ARTICULO 12 COTIZACIONES SOCIALES                | 40.927.962,08                             | 66.125.350,02                | 9.836.088,95      | 58.457.856,11       | 2.018.860,99 | 36.740.506,05                                  |
| 1                         | TOTAL CAPITULO 1 COTIZACIONES SOCIALES                 | 40.927.962,08                             | 66.125.350,02                | 9.836.088,95      | 58.457.856,11       | 2.018.860,99 | 36.740.506,05                                  |
| 32700                     | AL SECTOR PUBLICO                                      | 37.341,71                                 |                              |                   |                     |              | 37.341,71                                      |
| 3294                      | DE LA SEG. SOCIAL AL SECTOR PRIVADO                    | 14.667,71                                 |                              |                   |                     |              | 14.667,71                                      |
| 32                        | TOTAL ARTICULO 32 OTROS INGRES.PROCED.PREST.SERVICIOS  | 52.009,42                                 |                              |                   |                     |              | 52.009,42                                      |
| 3800                      | DE EJERCICIOS CERRADOS                                 | 895,50                                    |                              |                   |                     |              | 895,50   |
| 38                        | TOTAL ARTICULO 38 REINTEGROS DE OPERACIONES CORRIENTES | 895,50                                    |                              |                   |                     |              | 895,50   |
| 3910                      | RECARGOS DE MORA Y APREMIO                             | 15.480.807,83                             | 23.295.564,23                | 2.094.876,92      | 22.027.094,66       | 676.231,69   | 13.978.168,79                                  |
| 3911                      | INTERESES DE APLAZ. Y FRACCIONAMIEN.                   | 155.947,55                                | 33.148,68                    | 28.545,14         | 12.878,08           | 29.608,85    | 118.064,16                                     |
| 3912                      | MULTAS Y SANCIONES                                     | 385.693,35                                | 779.685,96                   | 6.607,25          | 807.637,36          | 21.522,14    | 329.612,56                                     |
| 3919                      | OTROS  | 9.743.181,59                              | 2.662.195,51                 | 749.966,38        | 2.194.041,92        | 27.910,83    | 9.433.457,97                                   |
| 3980                      | ING.COBERTURA RECARGOS FALTA MED.SEG-HIG               | 34.293,04                                 |                              |                   |                     |              | 34.293,04                                      |
| 3991                      | INGRESOS DIVERSOS ENTIDADES                            | 1.060,23                                  |                              |                   |                     |              | 1.060,23                                       |
| 3998                      | COSTAS DEL PROCEDIMIENTO EJECUTIVO                     | 184.470,24                                | 248.425,15                   | 7.145,81          | 219.802,53          | 21.845,82    | 184.101,23                                     |
| 39                        | TOTAL ARTICULO 39 OTROS INGRESOS                       | 25.985.453,83                             | 27.019.019,53                | 2.887.141,50      | 25.261.454,55       | 777.119,33   | 24.078.757,98                                  |
| 3                         | TOTAL CAPITULO 3 TASAS Y OTROS INGRESOS                | 26.038.358,75                             | 27.019.019,53                | 2.887.141,50      | 25.261.454,55       | 777.119,33   | 24.131.662,90                                  |
| 4710                      | DE APORT.EMP.COLAB.PARA SOSTENIM.DE S.C.               | 43,77                                     | 134,33                       |                   | 134,33              |              | 43,77  |
| 47                        | TOTAL ARTICULO 47 DE EMPRESAS PRIVADAS                 | 43,77                                     | 134,33                       |                   | 134,33              |              | 43,77  |
| 4                         | TOTAL CAPITULO 4 TRANSFERENCIAS CORRIENTES             | 43,77                                     | 134,33                       |                   | 134,33              |              | 43,77  |
| 5181                      | OTROS  | 156,66                                    |                              |                   |                     |              | 156,66   |
| 51                        | TOTAL ARTICULO 51 INTERESES DE ANTICIP.Y PREST.CONCED. | 156,66                                    |                              |                   |                     |              | 156,66   |
| 5400                      | ALQUILERES Y PRODUCTOS DE INMUEBLES                    | 271.708,73                                |                              |                   |                     |              | 271.708,73                                     |
| 54                        | TOTAL ARTICULO 54 RENTAS DE BIENES INMUEBLES           | 271.708,73                                |                              |                   |                     |              | 271.708,73                                     |
| 5                         | TOTAL CAPITULO 5 INGRESOS PATRIMONIALES                | 271.865,39                                |                              |                   |                     |              | 271.865,39                                     |
| 8311                      | OTROS  | 1.910,96                                  |                              |                   |                     |              | 1.910,96                                       |
| 83                        | TOTAL ARTICULO 83 REINT.PREST.CONCED.FUERA SECTOR PUB. | 1.910,96                                  |                              |                   |                     |              | 1.910,96                                       |
| 8                         | TOTAL CAPITULO 8 ACTIVOS FINANCIEROS                   | 1.910,96                                  |                              |                   |                     |              | 1.910,96                                       |
|                           | TOTAL EJERCICIO 2000                                   | 67.240.140,95                             | 93.144.503,88                | 12.723.230,45     | 83.719.444,99       | 2.795.980,32 | 61.145.989,07                                  |



## DERECHOS A COBRAR DE PRESUPUESTOS CERRADOS

EJERCICIO: 2013

Entidad: TGSS

## a) DERECHOS PENDIENTES DE COBRO TOTALES

EJERCICIO: 2001

| APLICACIÓN PRESUPUESTARIA | DESCRIPCIÓN  | DERECHOS PENDIENTES DE COBRO A 1 DE ENERO | MODIFICACIONES SALDO INICIAL | DERECHOS ANULADOS | DERECHOS CANCELADOS | RECAUDACIÓN  | DERECHOS PENDIENTES DE COBRO A 31 DE DICIEMBRE |
|---------------------------|--|---|------------------------------|-------------------|---------------------|--------------|--|
| 1210                      | CUOTAS DE EMPLEADORES                                  | 27.393.978,20                             | 45.462.655,47                | 13.143.422,05     | 33.879.425,59       | 1.614.781,67 | 24.219.004,36                                  |
| 1211                      | CUOTAS DE TRABAJADORES                                 | 5.445.565,31                              | 9.036.783,64                 | 2.615.567,17      | 6.737.738,02        | 312.757,83   | 4.816.285,93                                   |
| 1220                      | CUOTAS DE TRABAJADORES                                 | 10.216.927,70                             | 20.669.501,67                | 474.331,06        | 20.588.020,61       | 875.590,44   | 8.948.487,26                                   |
| 1230                      | CUOTAS DE EMPLEADORES                                  | 50.744,18                                 | 56.311,40                    | 506,80            | 77.794,58           | 85,57        | 28.668,63                                      |
| 1231                      | CUOTAS DE TRABAJADORES                                 | 860.486,58                                | 2.040.655,74                 | 40.545,27         | 1.938.112,26        | 128.302,45   | 794.182,34                                     |
| 1240                      | CUOTAS DE EMPLEADORES                                  | 226.140,79                                | 134.131,95                   | 0,04              | 191.790,46          | 6,67         | 168.475,57                                     |
| 1241                      | CUOTAS DE TRABAJADORES                                 | 48.506,87                                 | 33.408,03                    | 816,43            | 44.076,00           | 426,51       | 36.595,96                                      |
| 1250                      | CUOTAS DE EMPLEADORES                                  |   | 56.738,64                    | 7.049,91          | 49.688,73           |              |  |
| 1251                      | CUOTAS DE TRABAJADORES                                 |   | 15.127,27                    | 1.396,56          | 13.730,71           |              |  |
| 1260                      | CUOTAS DE EMPLEADORES                                  | 58.485,62                                 | 137.612,67                   | 236,72            | 137.426,75          | 1.513,41     | 56.921,41                                      |
| 1261                      | CUOTAS DE TRABAJADORES                                 | 32.371,06                                 | 98.694,67                    | 1.225,09          | 98.970,00           | 2.950,61     | 27.920,03                                      |
| 1270                      | CUOTAS DE EMPLEADORES POR I.T.                         | 149.565,51                                | 246.929,02                   | 2.991,79          | 266.162,90          | 3.554,00     | 123.785,84                                     |
| 1271                      | CUOTAS DE EMPLEADORES POR I.M.S.                       | 123.526,93                                | 207.592,12                   | 2.460,65          | 223.730,39          | 3.016,21     | 101.911,80                                     |
| 12                        | TOTAL ARTICULO 12 COTIZACIONES SOCIALES                | 44.606.298,75                             | 78.196.142,29                | 16.290.549,54     | 64.246.667,00       | 2.942.985,37 | 39.322.239,13                                  |
| 1                         | TOTAL CAPITULO 1 COTIZACIONES SOCIALES                 | 44.606.298,75                             | 78.196.142,29                | 16.290.549,54     | 64.246.667,00       | 2.942.985,37 | 39.322.239,13                                  |
| 32700                     | AL SECTOR PUBLICO                                      | 115.351,16                                | 13.561,72                    | 13.561,72         |                     | 12.810,17    | 102.540,99                                     |
| 32811                     | AL SECTOR PRIVADO                                      | 18.328,35                                 |                              |                   |                     |              | 18.328,35                                      |
| 32821                     | AL SECTOR PRIVADO                                      | 208,66                                    |                              |                   |                     |              | 208,66   |
| 32                        | TOTAL ARTICULO 32 OTROS INGRES.PROCED.PREST.SERVICIOS  | 133.888,17                                | 13.561,72                    | 13.561,72         |                     | 12.810,17    | 121.078,00                                     |
| 3800                      | DEL INSALUD.   | 44.215,93                                 |                              |                   |                     |              | 44.215,93                                      |
| 3801                      | DEL IMSERSO.   | 3.065,16                                  |                              |                   |                     |              | 3.065,16                                       |
| 38                        | TOTAL ARTICULO 38 REINTEGROS DE OPERACIONES CORRIENTES | 47.281,09                                 |                              |                   |                     |              | 47.281,09                                      |
| 3910                      | RECARGOS DE MORA Y APREMIO                             | 17.829.102,12                             | 26.672.682,12                | 3.676.801,47      | 23.788.490,90       | 985.759,38   | 16.050.732,49                                  |
| 3911                      | INTERESES DE APLAZ. Y FRACCIONAMEN.                    | 81.677,48                                 | 50.696,36                    | 32.380,64         | 28.353,95           | 424,29       | 71.214,96                                      |
| 3912                      | MULTAS Y SANCIONES                                     | 405.370,69                                | 711.950,63                   | 10.694,38         | 739.148,06          | 17.211,67    | 350.267,21                                     |
| 3919                      | OTROS  | 12.063.278,03                             | 3.456.385,59                 | 721.244,59        | 2.267.364,63        | 31.732,38    | 12.499.322,02                                  |
| 39902                     | OTROS INGRESOS DEL INSALUD                             | 674,33                                    |                              |                   |                     |              | 674,33   |
| 3992                      | INGRESOS DIVERSOS DEL ISM                              | 1.202,02                                  |                              |                   |                     |              | 1.202,02                                       |
| 3993                      | INGRESOS DIVERSOS DE OTRAS ENTID.                      | 5.706,98                                  |                              |                   |                     |              | 5.706,98                                       |
| 3998                      | COSTAS DEL PROCEDIMIENTO EJECUTIVO                     | 133.710,46                                | 201.464,64                   | 7.618,36          | 164.150,93          | 22.054,47    | 141.351,34                                     |
| 39                        | TOTAL ARTICULO 39 OTROS INGRESOS                       | 30.520.722,11                             | 31.093.179,34                | 4.448.739,44      | 26.987.508,47       | 1.057.182,19 | 29.120.471,35                                  |
| 3                         | TOTAL CAPITULO 3 TASAS Y OTROS INGRESOS                | 30.701.891,37                             | 31.106.741,06                | 4.462.301,16      | 26.987.508,47       | 1.069.992,36 | 29.288.830,44                                  |
| 4710                      | APORTAC.DE EMPR.COL.SOST.SER.COMUNES                   |   | 15.689,54                    |                   | 15.689,54           |              |  |
| 47                        | TOTAL ARTICULO 47 DE EMPRESAS PRIVADAS                 |   | 15.689,54                    |                   | 15.689,54           |              |  |
| 4                         | TOTAL CAPITULO 4 TRANSFERENCIAS CORRIENTES             |   | 15.689,54                    |                   | 15.689,54           |              |  |
| 5400                      | ALQUILERES Y PRODUCTOS DE INMUEBLES                    | 47.601,75                                 |                              |                   |                     | 1.144,28     | 46.457,47                                      |
| 54                        | TOTAL ARTICULO 54 RENTAS DE BIENES INMUEBLES           | 47.601,75                                 |                              |                   |                     | 1.144,28     | 46.457,47                                      |
| 5                         | TOTAL CAPITULO 5 INGRESOS PATRIMONIALES                | 47.601,75                                 |                              |                   |                     | 1.144,28     | 46.457,47                                      |
|                           | TOTAL EJERCICIO 2001                                   | 75.355.791,87                             | 109.318.572,89               | 20.768.540,24     | 91.234.175,47       | 4.014.122,01 | 68.657.527,04                                  |

## DERECHOS A COBRAR DE PRESUPUESTOS CERRADOS

EJERCICIO: 2013

Entidad: TGSS

## a) DERECHOS PENDIENTES DE COBRO TOTALES

EJERCICIO: 2002

| APLICACIÓN PRESUPUESTARIA | DESCRIPCIÓN  | DERECHOS PENDIENTES DE COBRO A 1 DE ENERO | MODIFICACIONES SALDO INICIAL | DERECHOS ANULADOS | DERECHOS CANCELADOS | RECAUDACIÓN  | DERECHOS PENDIENTES DE COBRO A 31 DE DICIEMBRE |
|---------------------------|--|---|------------------------------|-------------------|---------------------|--------------|--|
| 1210                      | CUOTAS DE EMPLEADORES                                  | 41.678.784,44                             | 64.698.052,68                | 10.168.695,51     | 55.372.875,01       | 1.332.587,98 | 39.502.678,62                                  |
| 1211                      | CUOTAS DE TRABAJADORES                                 | 8.009.511,22                              | 12.709.109,03                | 1.909.598,00      | 10.995.393,30       | 257.684,30   | 7.555.944,65                                   |
| 1220                      | CUOTAS DE TRABAJADORES                                 | 11.753.132,32                             | 23.662.411,91                | 511.828,78        | 23.638.984,12       | 1.000.103,10 | 10.264.628,23                                  |
| 1230                      | CUOTAS DE EMPLEADORES                                  | 98.442,42                                 | 39.426,32                    | 0,02              | 88.141,70           | 1.901,75     | 47.825,27                                      |
| 1231                      | CUOTAS DE TRABAJADORES                                 | 1.081.895,48                              | 2.507.567,04                 | 45.291,16         | 2.377.624,75        | 172.311,20   | 994.235,41                                     |
| 1240                      | CUOTAS DE EMPLEADORES                                  | 232.881,32                                | 252.009,71                   | 3.522,69          | 247.249,79          | 610,21       | 233.508,34                                     |
| 1241                      | CUOTAS DE TRABAJADORES                                 | 49.500,79                                 | 54.112,76                    | 665,01            | 53.458,80           | 34,22        | 49.455,52                                      |
| 1250                      | CUOTAS DE EMPLEADORES                                  | 702,56                                    | 74.296,74                    | 7,40              | 72.157,39           | 2.131,95     | 702,56   |
| 1251                      | CUOTAS DE TRABAJADORES                                 | 139,92                                    | 14.796,48                    | 1,48              | 14.370,39           | 424,61       | 139,92   |
| 1260                      | CUOTAS DE EMPLEADORES                                  | 54.149,80                                 | 129.467,14                   | 69,77             | 126.231,08          | 1.687,11     | 55.628,98                                      |
| 1261                      | CUOTAS DE TRABAJADORES                                 | 46.003,02                                 | 121.150,95                   | 1.416,29          | 119.435,24          | 4.706,65     | 41.595,79                                      |
| 1270                      | CUOTAS DE EMPLEADORES POR I.T.                         | 408.215,88                                | 316.084,32                   | 2.753,55          | 342.260,01          | 11.363,34    | 367.923,30                                     |
| 1271                      | CUOTAS DE EMPLEADORES POR I.M.S.                       | 303.653,00                                | 265.946,67                   | 2.148,16          | 283.105,19          | 8.261,49     | 276.084,83                                     |
| 12                        | TOTAL ARTICULO 12 COTIZACIONES SOCIALES                | 63.717.012,17                             | 104.844.431,75               | 12.645.997,82     | 93.731.286,77       | 2.793.807,91 | 59.390.351,42                                  |
| 1                         | TOTAL CAPITULO 1 COTIZACIONES SOCIALES                 | 63.717.012,17                             | 104.844.431,75               | 12.645.997,82     | 93.731.286,77       | 2.793.807,91 | 59.390.351,42                                  |
| 32811                     | AL SECTOR PRIVADO                                      | 20.628,14                                 |                              |                   |                     | 50,00        | 20.578,14                                      |
| 32821                     | AL SECTOR PRIVADO                                      | 226,53                                    |                              |                   |                     |              | 226,53   |
| 3294                      | DE LA SEGURIDAD SOCIAL AL SECTOR PRIVADO               | 37.121,27                                 |                              | 396,82            |                     |              | 36.724,45                                      |
| 32                        | TOTAL ARTICULO 32 OTROS INGRES.PROCED.PREST.SERVICIOS  | 57.975,94                                 |                              | 396,82            |                     | 50,00        | 57.529,12                                      |
| 3800                      | DEL INSALUD  | 3.797,19                                  |                              |                   |                     |              | 3.797,19                                       |
| 3801                      | DEL IMSERSO  | 4.732,97                                  |                              |                   |                     |              | 4.732,97                                       |
| 38                        | TOTAL ARTICULO 38 REINTEGROS DE OPERACIONES CORRIENTES | 8.530,16                                  |                              |                   |                     |              | 8.530,16                                       |
| 3910                      | RECARGOS DE MORA Y APREMIO                             | 22.430.448,90                             | 37.712.349,91                | 4.065.649,21      | 34.301.669,70       | 924.943,45   | 20.850.536,45                                  |
| 3911                      | INTERESES DE APLAZ. Y FRACCIONAMEN.                    | 288.450,21                                | 103.765,88                   | 92.931,98         | 24.438,38           | 323,15       | 274.522,58                                     |
| 3912                      | MULTAS Y SANCIONES                                     | 542.009,89                                | 2.314.715,45                 | 24.812,87         | 2.334.528,38        | 18.325,79    | 479.058,30                                     |
| 3919                      | OTROS  | 10.483.357,22                             | 5.457.704,79                 | 1.394.403,13      | 3.182.571,71        | 70.616,95    | 11.293.470,22                                  |
| 3993                      | INGRESOS DIVERSOS DE OTRAS ENTID.                      | 49.120,13                                 | 93,78                        |                   | 93,78               | 10.524,16    | 38.595,97                                      |
| 3998                      | COSTAS DEL PROCEDIMIENTO EJECUTIVO                     | 192.115,29                                | 332.641,62                   | 16.970,98         | 297.535,71          | 32.250,40    | 177.999,82                                     |
| 39                        | TOTAL ARTICULO 39 OTROS INGRESOS                       | 33.985.501,64                             | 45.921.271,43                | 5.594.768,17      | 40.140.837,66       | 1.056.983,90 | 33.114.183,34                                  |
| 3                         | TOTAL CAPITULO 3 TASAS Y OTROS INGRESOS                | 34.052.007,74                             | 45.921.271,43                | 5.595.164,99      | 40.140.837,66       | 1.057.033,90 | 33.180.242,62                                  |
| 4710                      | APORTAC.DE EMPR.COL.SOST.SER.COMUNES                   |   | 2.622,76                     | 2.622,76          |                     |              |  |
| 47                        | TOTAL ARTICULO 47 DE EMPRESAS PRIVADAS                 |   | 2.622,76                     | 2.622,76          |                     |              |  |
| 4                         | TOTAL CAPITULO 4 TRANSFERENCIAS CORRIENTES             |   | 2.622,76                     | 2.622,76          |                     |              |  |
| 5400                      | ALQUILERES Y PRODUCTOS DE INMUEBLES                    | 27.816,25                                 |                              | 1.726,21          |                     |              | 26.090,04                                      |
| 54                        | TOTAL ARTICULO 54 RENTAS DE BIENES INMUEBLES           | 27.816,25                                 |                              | 1.726,21          |                     |              | 26.090,04                                      |
| 5                         | TOTAL CAPITULO 5 INGRESOS PATRIMONIALES                | 27.816,25                                 |                              | 1.726,21          |                     |              | 26.090,04                                      |
| 83000                     | DEL INSALUD  | 87,90                                     |                              |                   |                     |              | 87,90  |
| 83                        | TOTAL ARTICULO 83 REINT.PREST.CONCED.FUERA SECTOR PUB. | 87,90                                     |                              |                   |                     |              | 87,90  |
| 8                         | TOTAL CAPITULO 8 ACTIVOS FINANCIEROS                   | 87,90                                     |                              |                   |                     |              | 87,90  |
|                           | TOTAL EJERCICIO 2002                                   | 97.796.924,06                             | 150.768.325,94               | 18.245.511,78     | 133.872.124,43      | 3.850.841,81 | 92.596.771,98                                  |

## DERECHOS A COBRAR DE PRESUPUESTOS CERRADOS

EJERCICIO: 2013

Entidad: TGSS

## a) DERECHOS PENDIENTES DE COBRO TOTALES

EJERCICIO: 2003

| APLICACIÓN PRESUPUESTARIA | DESCRIPCIÓN  | DERECHOS PENDIENTES DE COBRO A 1 DE ENERO | MODIFICACIONES SALDO INICIAL | DERECHOS ANULADOS | DERECHOS CANCELADOS | RECAUDACIÓN  | DERECHOS PENDIENTES DE COBRO A 31 DE DICIEMBRE |
|---------------------------|--|---|------------------------------|-------------------|---------------------|--------------|--|
| 1210                      | CUOTAS DE EMPLEADORES                                  | 42.954.426,57                             | 65.093.630,35                | 10.630.182,27     | 59.269.208,14       | 2.058.836,36 | 36.089.830,15                                  |
| 1211                      | CUOTAS DE TRABAJADORES                                 | 8.260.636,04                              | 12.703.424,42                | 1.957.543,72      | 11.739.091,99       | 392.443,58   | 6.874.981,17                                   |
| 1220                      | CUOTAS DE TRABAJADORES                                 | 14.896.320,38                             | 30.231.163,63                | 644.052,67        | 30.087.396,32       | 1.284.619,25 | 13.111.415,77                                  |
| 1230                      | CUOTAS DE EMPLEADORES                                  | 116.197,36                                | 125.272,70                   | 4.410,25          | 176.416,28          | 1.969,28     | 58.674,25                                      |
| 1231                      | CUOTAS DE TRABAJADORES                                 | 1.284.560,64                              | 3.277.913,64                 | 54.448,02         | 3.075.972,38        | 234.234,43   | 1.197.819,45                                   |
| 1240                      | CUOTAS DE EMPLEADORES                                  | 203.391,09                                | 207.527,84                   | 768,84            | 209.457,42          | 6.661,86     | 194.030,81                                     |
| 1241                      | CUOTAS DE TRABAJADORES                                 | 47.172,76                                 | 49.189,62                    | 141,78            | 49.215,66           | 1.578,67     | 45.426,27                                      |
| 1250                      | CUOTAS DE EMPLEADORES                                  | 3.372.183,79                              | 43.221,41                    |                   | 43.221,41           |              | 3.372.183,79                                   |
| 1251                      | CUOTAS DE TRABAJADORES                                 | 596.173,85                                | 8.607,74                     |                   | 8.607,74            |              | 596.173,85                                     |
| 1260                      | CUOTAS DE EMPLEADORES                                  | 44.639,71                                 | 157.025,97                   | 911,75            | 150.226,46          | 4.829,28     | 45.698,19                                      |
| 1261                      | CUOTAS DE TRABAJADORES                                 | 45.961,03                                 | 132.276,19                   | 2.210,56          | 128.778,67          | 8.834,21     | 38.413,78                                      |
| 1270                      | CUOTAS DE EMPLEADORES POR I.T.                         | 188.948,15                                | 268.472,04                   | 3.557,95          | 290.026,75          | 4.332,94     | 159.502,55                                     |
| 1271                      | CUOTAS DE EMPLEADORES POR I.M.S.                       | 157.117,58                                | 227.468,59                   | 2.981,74          | 246.683,31          | 4.308,47     | 130.612,65                                     |
| 12                        | TOTAL ARTICULO 12 COTIZACIONES SOCIALES                | 72.167.728,95                             | 112.525.194,14               | 13.301.209,55     | 105.474.302,53      | 4.002.648,33 | 61.914.762,68                                  |
| 1                         | TOTAL CAPITULO 1 COTIZACIONES SOCIALES                 | 72.167.728,95                             | 112.525.194,14               | 13.301.209,55     | 105.474.302,53      | 4.002.648,33 | 61.914.762,68                                  |
| 32811                     | AL SECTOR PRIVADO                                      | 27.145,50                                 |                              |                   |                     | 605,46       | 26.540,04                                      |
| 32821                     | AL SECTOR PRIVADO                                      | 192,04                                    |                              |                   |                     |              | 192,04   |
| 3294                      | DE LA SEGURIDAD SOCIAL AL SECTOR PRIVADO               | 2.299,30                                  |                              |                   |                     |              | 2.299,30                                       |
| 32                        | TOTAL ARTICULO 32 OTROS INGRES.PROCED.PREST.SERVICIOS  | 29.636,84                                 |                              |                   |                     | 605,46       | 29.031,38                                      |
| 3910                      | RECARGOS DE MORA Y APREMIO                             | 27.622.663,28                             | 40.305.013,46                | 3.908.733,24      | 38.822.238,73       | 1.345.397,54 | 23.851.307,23                                  |
| 3911                      | INTERESES  | 2.757.160,18                              | 87.866,19                    | 57.211,80         | 45.942,77           | 475,41       | 2.741.396,39                                   |
| 3912                      | MULTAS Y SANCIONES                                     | 557.046,17                                | 1.016.587,11                 | 10.193,29         | 1.068.377,61        | 31.381,18    | 463.681,20                                     |
| 3919                      | OTROS  | 13.218.262,34                             | 3.947.828,52                 | 486.784,49        | 4.161.713,17        | 179.609,48   | 12.337.983,72                                  |
| 3980                      | INGRESOS COBERT.RECARGOS FALTA MEDID                   | 65.691,71                                 |                              |                   |                     |              | 65.691,71                                      |
| 3991                      | INGRESOS DIVERSOS DEL IMSERSO                          | 393,75                                    |                              |                   |                     |              | 393,75   |
| 3993                      | INGRESOS DIVERSOS DE OTRAS ENTID.                      | 19.785,09                                 | 7.507,05                     |                   | 25.004,37           | 326,88       | 1.960,89                                       |
| 3998                      | COSTAS DEL PROCEDIMIENTO EJECUTIVO                     | 236.324,42                                | 325.742,71                   | 7.102,78          | 366.671,19          | 42.327,76    | 145.965,40                                     |
| 39                        | TOTAL ARTICULO 39 OTROS INGRESOS                       | 44.477.326,94                             | 45.690.545,04                | 4.470.025,60      | 44.489.947,84       | 1.599.518,25 | 39.608.380,29                                  |
| 3                         | TOTAL CAPITULO 3 TASAS Y OTROS INGRESOS                | 44.506.963,78                             | 45.690.545,04                | 4.470.025,60      | 44.489.947,84       | 1.600.123,71 | 39.637.411,67                                  |
| 4710                      | APORTAC.DE EMPR.COL.SOST.SER.COMUNES                   | 2.867,04                                  |                              |                   | 1.434,00            |              | 1.433,04                                       |
| 47                        | TOTAL ARTICULO 47 DE EMPRESAS PRIVADAS                 | 2.867,04                                  |                              |                   | 1.434,00            |              | 1.433,04                                       |
| 4                         | TOTAL CAPITULO 4 TRANSFERENCIAS CORRIENTES             | 2.867,04                                  |                              |                   | 1.434,00            |              | 1.433,04                                       |
| 5400                      | ALQUILERES Y PRODUCTOS DE INMUEBLES                    | 47.837,38                                 |                              |                   |                     | 4.142,63     | 43.694,75                                      |
| 54                        | TOTAL ARTICULO 54 RENTAS DE BIENES INMUEBLES           | 47.837,38                                 |                              |                   |                     | 4.142,63     | 43.694,75                                      |
| 5500                      | DE CONCESIONES ADMINISTRATIVAS                         | 1,20                                      |                              |                   |                     |              | 1,20   |
| 55                        | TOTAL ARTICULO 55 PRODUCTOS DE CONCES.Y APROVECHA.ESP. | 1,20                                      |                              |                   |                     |              | 1,20   |
| 5                         | TOTAL CAPITULO 5 INGRESOS PATRIMONIALES                | 47.838,58                                 |                              |                   |                     | 4.142,63     | 43.695,95                                      |
|                           | TOTAL EJERCICIO 2003                                   | 116.725.398,35                            | 158.215.739,18               | 17.771.235,15     | 149.965.684,37      | 5.606.914,67 | 101.597.303,34                                 |

## DERECHOS A COBRAR DE PRESUPUESTOS CERRADOS

EJERCICIO: 2013

Entidad: TGSS

## a) DERECHOS PENDIENTES DE COBRO TOTALES

EJERCICIO: 2004

| APLICACIÓN PRESUPUESTARIA | DESCRIPCIÓN  | DERECHOS PENDIENTES DE COBRO A 1 DE ENERO | MODIFICACIONES SALDO INICIAL | DERECHOS ANULADOS | DERECHOS CANCELADOS | RECAUDACIÓN   | DERECHOS PENDIENTES DE COBRO A 31 DE DICIEMBRE |
|---------------------------|--|---|------------------------------|-------------------|---------------------|---------------|--|
| 1210                      | CUOTAS DE EMPLEADORES                                  | 62.674.033,92                             | 75.152.237,35                | 10.900.002,73     | 71.528.843,89       | 5.198.723,52  | 50.198.701,13                                  |
| 1211                      | CUOTAS DE TRABAJADORES                                 | 12.254.164,91                             | 14.706.902,30                | 1.991.173,11      | 14.166.477,11       | 1.030.830,51  | 9.772.586,48                                   |
| 1220                      | CUOTAS DE TRABAJADORES                                 | 21.815.524,28                             | 42.273.645,53                | 985.593,60        | 42.013.589,46       | 1.752.793,86  | 19.337.192,89                                  |
| 1230                      | CUOTAS DE EMPLEADORES                                  | 637.868,37                                | 197.536,40                   | 3.253,14          | 313.564,27          | 3.146,23      | 515.441,13                                     |
| 1231                      | CUOTAS DE TRABAJADORES                                 | 629.867,82                                | 1.383.986,55                 | 22.598,55         | 1.283.203,99        | 123.760,33    | 584.291,50                                     |
| 1240                      | CUOTAS DE EMPLEADORES                                  | 311.802,50                                | 248.960,31                   | 1.659,92          | 242.068,17          | 5.198,25      | 311.836,47                                     |
| 1241                      | CUOTAS DE TRABAJADORES                                 | 72.624,40                                 | 72.057,94                    | 329,15            | 72.639,08           | 2.110,42      | 69.603,69                                      |
| 1250                      | CUOTAS DE EMPLEADORES                                  |   | 3.391.063,74                 |                   | 3.387.168,69        | 3.895,05      |  |
| 1251                      | CUOTAS DE TRABAJADORES                                 | 13.501,89                                 | 678.190,00                   |                   | 677.414,35          | 775,65        | 13.501,89                                      |
| 1260                      | CUOTAS DE EMPLEADORES                                  | 118.025,03                                | 251.386,29                   | 2.506,13          | 237.467,69          | 16.500,01     | 112.937,49                                     |
| 1261                      | CUOTAS DE TRABAJADORES                                 | 150.773,34                                | 374.953,71                   | 7.634,67          | 356.558,41          | 29.906,19     | 131.627,78                                     |
| 1270                      | CUOTAS DE EMPLEADORES POR I.T.                         | 236.017,74                                | 522.723,93                   | 2.699,88          | 523.863,83          | 21.586,10     | 210.591,86                                     |
| 1271                      | CUOTAS DE EMPLEADORES POR I.M.S.                       | 197.422,16                                | 418.362,39                   | 2.225,91          | 415.871,96          | 16.706,92     | 180.979,76                                     |
| 12                        | TOTAL ARTICULO 12 COTIZACIONES SOCIALES                | 99.111.626,36                             | 139.672.006,44               | 13.919.676,79     | 135.218.730,90      | 8.205.933,04  | 81.439.292,07                                  |
| 1                         | TOTAL CAPITULO 1 COTIZACIONES SOCIALES                 | 99.111.626,36                             | 139.672.006,44               | 13.919.676,79     | 135.218.730,90      | 8.205.933,04  | 81.439.292,07                                  |
| 32811                     | AL SECTOR PRIVADO                                      | 40.744,37                                 |                              | 310,84            |                     | 16,00         | 40.417,53                                      |
| 32821                     | AL SECTOR PRIVADO                                      | 119,99                                    |                              |                   |                     |               | 119,99   |
| 3294                      | DE LA SEGURIDAD SOCIAL AL SECTOR PRIVADO               | 7.892,35                                  |                              | 1.059,61          |                     |               | 6.832,74                                       |
| 32                        | TOTAL ARTICULO 32 OTROS INGRES.PROCED.PREST.SERVICIOS  | 48.756,71                                 |                              | 1.370,45          |                     | 16,00         | 47.370,26                                      |
| 3910                      | RECARGOS DE MORA Y APREMIO                             | 32.914.117,66                             | 47.523.950,00                | 3.843.628,65      | 46.988.546,33       | 2.505.421,46  | 27.100.471,22                                  |
| 3911                      | INTERESES  | 2.352.629,85                              | 4.050.188,45                 | 546.893,27        | 2.093.553,54        | 1.514.487,32  | 2.247.884,17                                   |
| 3912                      | MULTAS Y SANCIONES                                     | 815.103,23                                | 1.292.082,82                 | 13.763,66         | 1.389.728,93        | 18.037,70     | 685.655,76                                     |
| 3919                      | OTROS  | 11.737.093,72                             | 4.077.879,69                 | 135.750,40        | 4.191.547,79        | 33.597,36     | 11.454.077,86                                  |
| 3991                      | INGRESOS DIVERSOS DEL IMSERSO                          | 254,70                                    |                              |                   |                     |               | 254,70   |
| 3993                      | INGRESOS DIVERSOS DE OTRAS ENTID.                      | 26.868,59                                 | 5.951,24                     |                   | 11.123,84           |               | 21.695,99                                      |
| 3998                      | COSTAS DEL PROCEDIMIENTO EJECUTIVO                     | 935.505,21                                | 760.860,31                   | 436.154,95        | 417.990,79          | 66.776,27     | 775.443,51                                     |
| 39                        | TOTAL ARTICULO 39 OTROS INGRESOS                       | 48.781.572,96                             | 57.710.912,51                | 4.976.190,93      | 55.092.491,22       | 4.138.320,11  | 42.285.483,21                                  |
| 3                         | TOTAL CAPITULO 3 TASAS Y OTROS INGRESOS                | 48.830.329,67                             | 57.710.912,51                | 4.977.561,38      | 55.092.491,22       | 4.138.336,11  | 42.332.853,47                                  |
| 4710                      | APORTAC.DE EMPR.COL.SOST.SER.COMUNES                   | 12.417,56                                 |                              |                   |                     |               | 12.417,56                                      |
| 47                        | TOTAL ARTICULO 47 DE EMPRESAS PRIVADAS                 | 12.417,56                                 |                              |                   |                     |               | 12.417,56                                      |
| 4                         | TOTAL CAPITULO 4 TRANSFERENCIAS CORRIENTES             | 12.417,56                                 |                              |                   |                     |               | 12.417,56                                      |
| 5400                      | ALQUILERES Y PRODUCTOS DE INMUEBLES                    | 46.273,29                                 |                              |                   |                     | 65,43         | 46.207,86                                      |
| 54                        | TOTAL ARTICULO 54 RENTAS DE BIENES INMUEBLES           | 46.273,29                                 |                              |                   |                     | 65,43         | 46.207,86                                      |
| 5500                      | DE CONCESIONES ADMINISTRATIVAS                         | 4.327,28                                  |                              |                   |                     |               | 4.327,28                                       |
| 55                        | TOTAL ARTICULO 55 PRODUCTOS DE CONCES.Y APROVECHA.ESP. | 4.327,28                                  |                              |                   |                     |               | 4.327,28                                       |
| 5                         | TOTAL CAPITULO 5 INGRESOS PATRIMONIALES                | 50.600,57                                 |                              |                   |                     | 65,43         | 50.535,14                                      |
|                           | TOTAL EJERCICIO 2004                                   | 148.004.974,16                            | 197.382.918,95               | 18.897.238,17     | 190.311.222,12      | 12.344.334,58 | 123.835.098,24                                 |

## DERECHOS A COBRAR DE PRESUPUESTOS CERRADOS

EJERCICIO: 2013

Entidad: TGSS

## a) DERECHOS PENDIENTES DE COBRO TOTALES

EJERCICIO: 2005

| APLICACIÓN PRESUPUESTARIA | DESCRIPCIÓN  | DERECHOS PENDIENTES DE COBRO A 1 DE ENERO | MODIFICACIONES SALDO INICIAL | DERECHOS ANULADOS | DERECHOS CANCELADOS | RECAUDACIÓN   | DERECHOS PENDIENTES DE COBRO A 31 DE DICIEMBRE |
|---------------------------|--|---|------------------------------|-------------------|---------------------|---------------|--|
| 1210                      | CUOTAS DE EMPLEADORES                                  | 80.443.522,68                             | 80.337.942,80                | 5.668.112,76      | 89.298.767,39       | 5.173.087,09  | 60.641.498,24                                  |
| 1211                      | CUOTAS DE TRABAJADORES                                 | 15.747.011,84                             | 15.760.757,54                | 1.115.390,03      | 17.593.588,46       | 1.002.151,41  | 11.796.639,48                                  |
| 1221                      | CUOTAS DE TRABAJADORES                                 | 19.856.675,46                             | 37.251.370,00                | 910.914,29        | 37.066.548,05       | 1.495.179,98  | 17.635.403,14                                  |
| 1230                      | CUOTAS DE EMPLEADORES                                  | 497.564,59                                | 292.761,71                   | 4.205,30          | 289.195,84          | 6.899,45      | 490.025,71                                     |
| 1231                      | CUOTAS DE TRABAJADORES                                 | 4.608.350,34                              | 9.289.289,27                 | 203.272,13        | 8.786.114,81        | 741.989,89    | 4.166.262,78                                   |
| 1240                      | CUOTAS DE EMPLEADORES                                  | 345.150,69                                | 368.799,22                   | 1.826,36          | 439.601,03          | 21,67         | 272.500,85                                     |
| 1241                      | CUOTAS DE TRABAJADORES                                 | 69.233,32                                 | 72.774,40                    | 296,18            | 86.942,24           | 4,31          | 54.764,99                                      |
| 1250                      | CUOTAS DE EMPLEADORES                                  | 7.737.019,80                              | 56.017,49                    |                   | 78.090,69           | -22.073,20    | 7.737.019,80                                   |
| 1251                      | CUOTAS DE TRABAJADORES                                 | 1.540.849,01                              | 11.170,44                    |                   | 15.566,38           | -4.395,94     | 1.540.849,01                                   |
| 1260                      | CUOTAS DE EMPLEADORES                                  | 108.315,29                                | 163.501,54                   | 3.223,14          | 161.784,29          | 13.430,14     | 93.379,26                                      |
| 1261                      | CUOTAS DE TRABAJADORES                                 | 116.547,34                                | 254.697,72                   | 6.093,95          | 242.159,16          | 22.471,97     | 100.519,98                                     |
| 1270                      | CUOTAS POR INCAP.TEMPORAL                              | 434.627,83                                | 592.840,60                   | 37.166,18         | 643.711,20          | 7.479,26      | 339.111,79                                     |
| 1271                      | CUOTAS POR I.M.S.                                      | 345.460,10                                | 526.869,09                   | 32.847,16         | 565.515,94          | 7.047,10      | 266.918,99                                     |
| 12                        | TOTAL ARTICULO 12 COTIZACIONES SOCIALES                | 131.850.328,29                            | 144.978.791,82               | 7.983.347,48      | 155.267.585,48      | 8.443.293,13  | 105.134.894,02                                 |
| 1                         | TOTAL CAPITULO 1 COTIZACIONES SOCIALES                 | 131.850.328,29                            | 144.978.791,82               | 7.983.347,48      | 155.267.585,48      | 8.443.293,13  | 105.134.894,02                                 |
| 32811                     | AL SECTOR PRIVADO                                      | 59.800,72                                 |                              | 3.248,90          |                     | 477,88        | 56.073,94                                      |
| 32821                     | AL SECTOR PRIVADO                                      | 179,42                                    |                              |                   |                     |               | 179,42   |
| 3294                      | DE LA SEGURIDAD SOCIAL AL SECTOR PRIVADO               | 1.088,22                                  |                              |                   |                     |               | 1.088,22                                       |
| 32                        | TOTAL ARTICULO 32 OTROS INGRES.PROCED.PREST.SERVICIOS  | 61.068,36                                 |                              | 3.248,90          |                     | 477,88        | 57.341,58                                      |
| 3910                      | RECARGOS DE MORA Y APREMIO                             | 41.738.144,93                             | 47.095.127,25                | 3.177.302,25      | 50.845.151,14       | 2.480.694,45  | 32.330.124,34                                  |
| 3911                      | INTERESES  | 6.150.545,81                              | 11.364.593,27                | 1.318.639,93      | 4.795.773,13        | 5.391.960,48  | 6.008.765,54                                   |
| 3912                      | MULTAS Y SANCIONES                                     | 1.289.583,57                              | 2.131.843,37                 | 37.611,05         | 2.378.768,44        | 38.573,75     | 966.473,70                                     |
| 3919                      | OTROS  | 13.683.819,61                             | 2.491.178,78                 | 415.744,02        | 2.463.650,17        | 265.213,79    | 13.030.390,41                                  |
| 3980                      | INGRESOS COBERT.RECARGOS FALTA MEDID                   | 95.588,67                                 | 41.998,26                    | 38.948,28         | 47.448,41           |               | 51.190,24                                      |
| 3993                      | INGRESOS DIVERSOS DE OTRAS ENTID.                      | 35.739,13                                 | 47.865,00                    |                   | 50.144,49           | 552,05        | 32.907,59                                      |
| 3998                      | COSTAS DEL PROCEDIMIENTO EJECUTIVO                     | 1.980.081,51                              | 1.405.740,32                 | 1.005.816,42      | 526.690,42          | 94.551,72     | 1.758.763,27                                   |
| 39                        | TOTAL ARTICULO 39 OTROS INGRESOS                       | 64.973.503,23                             | 64.578.346,25                | 5.994.061,95      | 61.107.626,20       | 8.271.546,24  | 54.178.615,09                                  |
| 3                         | TOTAL CAPITULO 3 TASAS Y OTROS INGRESOS                | 65.034.571,59                             | 64.578.346,25                | 5.997.310,85      | 61.107.626,20       | 8.272.024,12  | 54.235.956,67                                  |
| 4710                      | APORTAC.DE EMPR.COL.SOST.SER.COMUNES                   |   | 0,60                         |                   |                     | 0,60          |  |
| 47                        | TOTAL ARTICULO 47 DE EMPRESAS PRIVADAS                 |   | 0,60                         |                   |                     | 0,60          |  |
| 4                         | TOTAL CAPITULO 4 TRANSFERENCIAS CORRIENTES             |   | 0,60                         |                   |                     | 0,60          |  |
| 5400                      | ALQUILERES Y PRODUCTOS DE INMUEBLES                    | 22.465,66                                 |                              |                   |                     | -171,11       | 22.636,77                                      |
| 54                        | TOTAL ARTICULO 54 RENTAS DE BIENES INMUEBLES           | 22.465,66                                 |                              |                   |                     | -171,11       | 22.636,77                                      |
| 5500                      | DE CONCESIONES ADMINISTRATIVAS                         | 3.433,01                                  |                              |                   |                     |               | 3.433,01                                       |
| 55                        | TOTAL ARTICULO 55 PRODUCTOS DE CONCES.Y APROVECHA.ESP. | 3.433,01                                  |                              |                   |                     |               | 3.433,01                                       |
| 5                         | TOTAL CAPITULO 5 INGRESOS PATRIMONIALES                | 25.898,67                                 |                              |                   |                     | -171,11       | 26.069,78                                      |
|                           | TOTAL EJERCICIO 2005                                   | 196.910.798,55                            | 209.557.138,67               | 13.980.658,33     | 216.375.212,28      | 16.715.146,14 | 159.396.920,47                                 |

## DERECHOS A COBRAR DE PRESUPUESTOS CERRADOS

EJERCICIO: 2013

Entidad: TGSS

## a) DERECHOS PENDIENTES DE COBRO TOTALES

EJERCICIO: 2006

| APLICACIÓN PRESUPUESTARIA | DESCRIPCIÓN   | DERECHOS PENDIENTES DE COBRO A 1 DE ENERO | MODIFICACIONES SALDO INICIAL | DERECHOS ANULADOS | DERECHOS CANCELADOS | RECAUDACIÓN   | DERECHOS PENDIENTES DE COBRO A 31 DE DICIEMBRE |
|---------------------------|---|---|------------------------------|-------------------|---------------------|---------------|--|
| 1210                      | CUOTAS DE EMPLEADORES                                 | 99.940.182,33                             | 97.888.731,55                | 7.543.963,89      | 106.063.324,72      | 4.155.579,70  | 80.066.045,57                                  |
| 1211                      | CUOTAS DE TRABAJADORES                                | 19.539.914,77                             | 19.413.083,35                | 1.507.013,41      | 20.986.871,29       | 820.733,22    | 15.638.380,20                                  |
| 1221                      | CUOTAS DE TRABAJADORES                                | 29.419.677,22                             | 54.494.487,44                | 1.343.839,91      | 54.254.810,86       | 2.310.663,83  | 26.004.850,06                                  |
| 1230                      | CUOTAS DE EMPLEADORES                                 | 392.941,93                                | 622.033,50                   | 3.624,06          | 742.496,20          | 4.035,38      | 264.819,79                                     |
| 1231                      | CUOTAS DE TRABAJADORES                                | 2.779.666,11                              | 5.182.835,34                 | 115.938,19        | 4.862.184,79        | 473.022,16    | 2.511.356,31                                   |
| 1240                      | CUOTAS DE EMPLEADORES                                 | 332.907,88                                | 259.819,17                   | 898,78            | 280.394,88          | 6.768,67      | 304.664,72                                     |
| 1241                      | CUOTAS DE TRABAJADORES                                | 85.214,23                                 | 99.422,94                    | 1.396,02          | 104.875,99          | 5.491,34      | 72.873,82                                      |
| 1250                      | CUOTAS DE EMPLEADORES                                 |   | 462,83                       | 0,03              | 70.231,35           | -69.768,55    |  |
| 1251                      | CUOTAS DE TRABAJADORES                                |   | 92,17                        |                   | 13.986,74           | -13.894,57    |  |
| 1260                      | CUOTAS DE EMPLEADORES                                 | 208.664,32                                | 420.885,70                   | 7.704,21          | 410.407,13          | 33.308,88     | 178.129,80                                     |
| 1261                      | CUOTAS DE TRABAJADORES                                | 341.244,38                                | 927.713,33                   | 25.766,75         | 851.143,89          | 98.633,97     | 293.413,10                                     |
| 1270                      | CUOTAS POR INCAP.TEMPORAL                             | 739.322,10                                | 743.612,06                   | 225.457,20        | 693.643,00          | 167.567,25    | 396.266,71                                     |
| 1271                      | CUOTAS POR I.M.S.                                     | 554.666,93                                | 600.106,35                   | 137.655,58        | 592.772,88          | 93.022,41     | 331.322,41                                     |
| 12                        | TOTAL ARTICULO 12 COTIZACIONES SOCIALES               | 154.334.402,20                            | 180.653.285,73               | 10.913.258,03     | 189.927.143,72      | 8.085.163,69  | 126.062.122,49                                 |
| 1                         | TOTAL CAPITULO 1 COTIZACIONES SOCIALES                | 154.334.402,20                            | 180.653.285,73               | 10.913.258,03     | 189.927.143,72      | 8.085.163,69  | 126.062.122,49                                 |
| 32811                     | AL SECTOR PRIVADO                                     | 64.732,82                                 |                              | 6.596,01          |                     | 240,00        | 57.896,81                                      |
| 32821                     | AL SECTOR PRIVADO                                     | 5,39                                      |                              |                   |                     |               | 5,39   |
| 3294                      | DE LA SEGURIDAD SOCIAL AL SECTOR PRIVADO              | 1.126,31                                  |                              |                   |                     |               | 1.126,31                                       |
| 32                        | TOTAL ARTICULO 32 OTROS INGRES.PROCED.PREST.SERVICIOS | 65.864,52                                 |                              | 6.596,01          |                     | 240,00        | 59.028,51                                      |
| 3910                      | RECARGOS DE MORA Y APREMIO                            | 48.911.272,18                             | 58.433.822,46                | 3.655.252,93      | 61.856.267,38       | 2.693.948,80  | 39.139.625,53                                  |
| 3911                      | INTERESES   | 6.033.911,10                              | 12.520.360,80                | 1.671.035,08      | 7.314.649,46        | 3.197.172,98  | 6.371.414,38                                   |
| 3912                      | MULTAS Y SANCIONES                                    | 1.894.622,30                              | 2.864.452,56                 | 23.341,50         | 3.140.740,03        | 73.976,54     | 1.521.016,79                                   |
| 3919                      | OTROS   | 15.399.187,43                             | 6.613.236,19                 | 787.008,27        | 7.887.839,92        | -149.628,21   | 13.487.203,64                                  |
| 3980                      | INGR.COBERTURA RECARGOS FALTA MED.SEG.HG              | 56.824,95                                 | 357.079,99                   | 8.241,36          | 141.975,27          | 222.151,18    | 41.537,13                                      |
| 3993                      | INGRESOS DIVERSOS DE OTRAS ENTID.                     | 89.895,03                                 | 31.063,82                    |                   | 16.237,02           | 489,49        | 104.232,34                                     |
| 3998                      | COSTAS DEL PROCEDIMIENTO EJECUTIVO                    | 2.825.106,99                              | 1.878.854,92                 | 1.263.587,52      | 895.448,78          | 169.200,33    | 2.375.725,28                                   |
| 39                        | TOTAL ARTICULO 39 OTROS INGRESOS                      | 75.210.819,98                             | 82.698.870,74                | 7.408.466,66      | 81.253.157,86       | 6.207.311,11  | 63.040.755,09                                  |
| 3                         | TOTAL CAPITULO 3 TASAS Y OTROS INGRESOS               | 75.276.684,50                             | 82.698.870,74                | 7.415.062,67      | 81.253.157,86       | 6.207.551,11  | 63.099.783,60                                  |
| 4221                      | POR INCAPACIDAD PERMANENTE                            | 68.697,41                                 |                              |                   |                     |               | 68.697,41                                      |
| 4222                      | POR MUERTE  | 13.092,99                                 |                              |                   |                     |               | 13.092,99                                      |
| 42                        | TOTAL ARTICULO 42 DE LA SEGURIDAD SOCIAL              | 81.790,40                                 |                              |                   |                     |               | 81.790,40                                      |
| 4                         | TOTAL CAPITULO 4 TRANSFERENCIAS CORRIENTES            | 81.790,40                                 |                              |                   |                     |               | 81.790,40                                      |
| 5400                      | ALQUILERES Y PRODUCTOS DE INMUEBLES                   | 23.808,55                                 |                              |                   |                     | -264,15       | 24.072,70                                      |
| 54                        | TOTAL ARTICULO 54 RENTAS DE BIENES INMUEBLES          | 23.808,55                                 |                              |                   |                     | -264,15       | 24.072,70                                      |
| 5                         | TOTAL CAPITULO 5 INGRESOS PATRIMONIALES               | 23.808,55                                 |                              |                   |                     | -264,15       | 24.072,70                                      |
|                           | TOTAL EJERCICIO 2006                                  | 229.716.685,65                            | 263.352.156,47               | 18.328.320,70     | 271.180.301,58      | 14.292.450,65 | 189.267.769,19                                 |

## DERECHOS A COBRAR DE PRESUPUESTOS CERRADOS

EJERCICIO: 2013

Entidad: TGSS

## a) DERECHOS PENDIENTES DE COBRO TOTALES

EJERCICIO: 2007

| APLICACIÓN PRESUPUESTARIA | DESCRIPCIÓN   | DERECHOS PENDIENTES DE COBRO A 1 DE ENERO | MODIFICACIONES SALDO INICIAL | DERECHOS ANULADOS | DERECHOS CANCELADOS | RECAUDACIÓN   | DERECHOS PENDIENTES DE COBRO A 31 DE DICIEMBRE |
|---------------------------|---|---|------------------------------|-------------------|---------------------|---------------|--|
| 1210                      | CUOTAS DE EMPLEADORES                                 | 142.888.399,26                            | 122.371.819,85               | 8.609.953,43      | 132.169.868,02      | 5.638.466,15  | 118.841.931,51                                 |
| 1211                      | CUOTAS DE TRABAJADORES                                | 27.319.403,28                             | 24.124.794,39                | 1.649.655,82      | 26.022.639,25       | 1.118.096,04  | 22.653.806,56                                  |
| 1221                      | CUOTAS DE TRABAJADORES                                | 34.207.795,33                             | 58.534.223,68                | 1.578.579,47      | 58.449.924,53       | 2.910.918,25  | 29.802.596,76                                  |
| 1230                      | CUOTAS DE EMPLEADORES                                 | 993.070,64                                | 600.626,65                   | 20.176,09         | 700.501,23          | 14.610,88     | 858.409,09                                     |
| 1231                      | CUOTAS DE TRABAJADORES                                | 4.220.654,36                              | 7.342.058,10                 | 178.724,02        | 6.981.533,76        | 697.563,86    | 3.704.890,82                                   |
| 1240                      | CUOTAS DE EMPLEADORES                                 | 1.388.495,08                              | 214.136,54                   | 26.564,89         | 225.100,95          | 7.844,74      | 1.343.121,04                                   |
| 1241                      | CUOTAS DE TRABAJADORES                                | 433.361,61                                | 216.784,06                   | 13.079,66         | 217.014,63          | 21.356,85     | 398.694,53                                     |
| 1250                      | CUOTAS DE EMPLEADORES                                 | 401.523,69                                |                              |                   | 21.813,89           | -21.813,89    | 401.523,69                                     |
| 1251                      | CUOTAS DE TRABAJADORES                                | 79.701,56                                 |                              |                   | 4.344,29            | -4.344,29     | 79.701,56                                      |
| 1260                      | CUOTAS DE EMPLEADORES                                 | 333.298,85                                | 662.918,60                   | 10.474,61         | 676.435,68          | 40.231,63     | 269.075,53                                     |
| 1261                      | CUOTAS DE TRABAJADORES                                | 634.604,21                                | 1.588.898,37                 | 44.094,61         | 1.526.655,48        | 131.907,70    | 520.844,79                                     |
| 1270                      | CUOTAS POR INCAP.TEMPORAL                             | 1.560.098,37                              | 643.774,35                   | 188.459,34        | 746.780,21          | 118.197,50    | 1.150.435,67                                   |
| 1271                      | CUOTAS POR I.M.S.                                     | 1.376.880,95                              | 545.757,04                   | 153.295,86        | 599.259,75          | 128.878,97    | 1.041.203,41                                   |
| 12                        | TOTAL ARTICULO 12 COTIZACIONES SOCIALES               | 215.837.287,19                            | 216.845.791,63               | 12.473.057,80     | 228.341.871,67      | 10.801.914,39 | 181.066.234,96                                 |
| 1                         | TOTAL CAPITULO 1 COTIZACIONES SOCIALES                | 215.837.287,19                            | 216.845.791,63               | 12.473.057,80     | 228.341.871,67      | 10.801.914,39 | 181.066.234,96                                 |
| 32811                     | AL SECTOR PRIVADO                                     | 78.309,32                                 |                              | 6.834,34          |                     |               | 71.474,98                                      |
| 3294                      | DE LA SEG. SOCIAL AL SECTOR PRIVADO                   | 3.262,46                                  |                              | 2.092,22          |                     |               | 1.170,24                                       |
| 32                        | TOTAL ARTICULO 32 OTROS INGRES.PROCED.PREST.SERVICIOS | 81.571,78                                 |                              | 8.926,56          |                     |               | 72.645,22                                      |
| 3910                      | RECARGOS  | 72.703.070,18                             | 69.148.638,03                | 3.769.220,66      | 73.175.470,36       | 3.305.643,65  | 61.601.373,54                                  |
| 3911                      | INTERESES   | 8.969.019,29                              | 15.836.469,42                | 1.804.407,61      | 8.678.739,75        | 5.226.983,93  | 9.095.357,42                                   |
| 3912                      | MULTAS Y SANCIONES                                    | 2.601.891,68                              | 4.677.243,00                 | 62.826,31         | 4.142.509,87        | 96.789,48     | 2.977.009,02                                   |
| 3919                      | OTROS   | 41.787.545,33                             | 5.982.166,62                 | 2.469.767,58      | 4.139.992,96        | 65.432,35     | 41.094.519,06                                  |
| 398                       | INGRESOS COBERT.RECARGOS FALTA MEDID                  | 2.206.788,96                              | 568.956,22                   | 109.597,99        | 528.852,05          | 101.138,07    | 2.036.157,07                                   |
| 3993                      | INGRESOS DIVERSOS DE OTRAS ENTID.                     | 50.683,05                                 | 27.513,67                    |                   | 35.134,87           | 221,79        | 42.840,06                                      |
| 3998                      | COSTAS DEL PROCEDIMIENTO EJECUTIVO                    | 3.446.195,71                              | 2.510.551,45                 | 929.985,78        | 1.596.948,42        | 320.296,52    | 3.109.516,44                                   |
| 39                        | TOTAL ARTICULO 39 OTROS INGRESOS                      | 131.765.194,20                            | 98.751.538,41                | 9.145.805,93      | 92.297.648,28       | 9.116.505,79  | 119.956.772,61                                 |
| 3                         | TOTAL CAPITULO 3 TASAS Y OTROS INGRESOS               | 131.846.765,98                            | 98.751.538,41                | 9.154.732,49      | 92.297.648,28       | 9.116.505,79  | 120.029.417,83                                 |
| 4221                      | POR INCAPACIDAD PERMANENTE                            | 2.215,31                                  |                              |                   |                     |               | 2.215,31                                       |
| 4222                      | POR MUERTE  | 4.455,39                                  |                              |                   |                     |               | 4.455,39                                       |
| 42                        | TOTAL ARTICULO 42 DE LA SEGURIDAD SOCIAL              | 6.670,70                                  |                              |                   |                     |               | 6.670,70                                       |
| 471                       | APORTAC.DE EMPR.COL.SOST.SER.COMUNES                  | 541,71                                    | 209,71                       | 209,71            |                     | 209,71        | 332,00   |
| 47                        | TOTAL ARTICULO 47 DE EMPRESAS PRIVADAS                | 541,71                                    | 209,71                       | 209,71            |                     | 209,71        | 332,00   |
| 4                         | TOTAL CAPITULO 4 TRANSFERENCIAS CORRIENTES            | 7.212,41                                  | 209,71                       | 209,71            |                     | 209,71        | 7.002,70                                       |
| 540                       | ALQUILERES Y PRODUCTOS DE INMUEBLES                   | 91.491,65                                 |                              | 0,48              |                     |               | 91.491,17                                      |
| 54                        | TOTAL ARTICULO 54 RENTAS DE BIENES INMUEBLES          | 91.491,65                                 |                              | 0,48              |                     |               | 91.491,17                                      |
| 5                         | TOTAL CAPITULO 5 INGRESOS PATRIMONIALES               | 91.491,65                                 |                              | 0,48              |                     |               | 91.491,17                                      |
| 619                       | VENTA DE OTRAS INVERSIONES REALES                     | 193.982,80                                |                              |                   |                     | 48.452,20     | 145.530,60                                     |
| 61                        | TOTAL ARTICULO 61 DE LAS DEMAS INVERSIONES REALES     | 193.982,80                                |                              |                   |                     | 48.452,20     | 145.530,60                                     |
| 6                         | TOTAL CAPITULO 6 ENAJENACION DE INVERSIONES REALES    | 193.982,80                                |                              |                   |                     | 48.452,20     | 145.530,60                                     |
|                           | TOTAL EJERCICIO 2007                                  | 347.976.740,03                            | 315.597.539,75               | 21.628.000,48     | 320.639.519,95      | 19.967.082,09 | 301.339.677,26                                 |

## DERECHOS A COBRAR DE PRESUPUESTOS CERRADOS

EJERCICIO: 2013

Entidad: TGSS

## a) DERECHOS PENDIENTES DE COBRO TOTALES

EJERCICIO: 2008

| APLICACIÓN PRESUPUESTARIA | DESCRIPCIÓN   | DERECHOS PENDIENTES DE COBRO A 1 DE ENERO | MODIFICACIONES SALDO INICIAL | DERECHOS ANULADOS | DERECHOS CANCELADOS | RECAUDACIÓN   | DERECHOS PENDIENTES DE COBRO A 31 DE DICIEMBRE |
|---------------------------|---|---|------------------------------|-------------------|---------------------|---------------|--|
| 1210                      | CUOTAS DE EMPLEADORES                                 | 285.524.787,59                            | 187.770.133,94               | 16.184.572,53     | 207.121.259,45      | 9.127.268,96  | 240.861.820,59                                 |
| 1211                      | CUOTAS DE TRABAJADORES                                | 53.420.836,37                             | 36.328.094,86                | 3.111.875,28      | 40.267.963,43       | 1.773.204,87  | 44.595.887,65                                  |
| 1221                      | CUOTAS DE TRABAJADORES                                | 71.940.237,55                             | 107.305.591,04               | 3.653.476,29      | 108.194.875,85      | 7.376.678,91  | 60.020.797,54                                  |
| 1230                      | CUOTAS DE EMPLEADORES                                 | 2.069.672,80                              | 608.585,26                   | 27.236,05         | 840.376,96          | 24.604,36     | 1.786.040,69                                   |
| 1231                      | CUOTAS DE TRABAJADORES                                | 6.929.895,95                              | 11.108.913,81                | 288.413,23        | 10.577.233,56       | 1.391.132,91  | 5.782.030,06                                   |
| 1240                      | CUOTAS DE EMPLEADORES                                 | 1.602.122,71                              | 429.832,64                   | 53.970,15         | 588.990,82          | 25.719,27     | 1.363.275,11                                   |
| 1241                      | CUOTAS DE TRABAJADORES                                | 361.505,64                                | 165.516,59                   | 11.193,94         | 199.081,31          | 17.325,15     | 299.421,83                                     |
| 1250                      | CUOTAS DE EMPLEADORES                                 | 359.874,17                                | 27.041,33                    | 13.231,44         | 53.910,24           |               | 319.773,82                                     |
| 1251                      | CUOTAS DE TRABAJADORES                                | 71.442,27                                 | 5.385,33                     | 2.462,28          | 10.736,33           |               | 63.628,99                                      |
| 1260                      | CUOTAS DE EMPLEADORES                                 | 500.650,65                                | 892.160,92                   | 21.585,62         | 904.280,68          | 57.817,60     | 409.127,67                                     |
| 1261                      | CUOTAS DE TRABAJADORES                                | 822.768,65                                | 1.886.561,43                 | 51.574,62         | 1.773.307,37        | 182.601,33    | 701.846,76                                     |
| 1270                      | CUOTAS POR INCAP.TEMPORAL                             | 1.330.437,86                              | 829.124,19                   | 217.012,02        | 740.382,71          | 228.124,99    | 974.042,33                                     |
| 1271                      | CUOTAS POR I.M.S.                                     | 1.121.961,86                              | 720.029,60                   | 197.226,01        | 636.222,66          | 182.700,58    | 825.842,21                                     |
| 1272                      | CUOTAS RIESGO EMBARAZO Y LACTANCIA NAT.               | 43.354,65                                 | 62.988,49                    | 2.834,41          | 62.628,04           | 4.353,30      | 36.527,39                                      |
| 12                        | TOTAL ARTICULO 12 COTIZACIONES SOCIALES               | 426.099.548,72                            | 348.139.959,43               | 23.836.663,87     | 371.971.249,41      | 20.391.532,23 | 358.040.062,64                                 |
| 1                         | TOTAL CAPITULO 1 COTIZACIONES SOCIALES                | 426.099.548,72                            | 348.139.959,43               | 23.836.663,87     | 371.971.249,41      | 20.391.532,23 | 358.040.062,64                                 |
| 32811                     | AL SECTOR PRIVADO                                     | 128.796,27                                |                              | 7.706,74          |                     |               | 121.089,53                                     |
| 3294                      | DE LA SEG. SOCIAL AL SECTOR PRIVADO                   | 2.142,56                                  |                              | 1.248,66          |                     |               | 893,90   |
| 32                        | TOTAL ARTICULO 32 OTROS INGRES.PROCED.PREST.SERVICIOS | 130.938,83                                |                              | 8.955,40          |                     |               | 121.983,43                                     |
| 3910                      | RECARGOS  | 128.777.692,85                            | 108.476.682,92               | 8.134.652,31      | 115.553.700,81      | 5.959.667,82  | 107.606.354,83                                 |
| 39110                     | DE OPERACIONES DE MUTUAS ACC.T. Y ENF.P.              | 1.538,25                                  |                              |                   |                     |               | 1.538,25                                       |
| 39119                     | OTROS   | 14.308.568,27                             | 24.174.143,48                | 4.486.794,52      | 12.516.002,36       | 7.721.734,00  | 13.758.180,87                                  |
| 3912                      | MULTAS Y SANCIONES                                    | 3.951.395,79                              | 4.685.051,35                 | 80.330,85         | 5.415.177,28        | 267.012,53    | 2.873.926,48                                   |
| 3919                      | OTROS   | 31.571,01                                 | 1.362.626,25                 | 37.443,46         | 1.370.291,22        | 233,72        | -13.771,14                                     |
| 398                       | INGRESOS COBERT.RECARGOS FALTA MEDID                  | 7.238.168,59                              | 7.403.583,66                 | 687.315,43        | 6.983.754,92        | 231.836,30    | 6.738.845,60                                   |
| 3993                      | INGRESOS DIVERSOS DE OTRAS ENTID.                     | 206.506,89                                | 44.763,61                    | 6.821,48          | 36.400,41           | 5.333,02      | 202.715,59                                     |
| 3998                      | COSTAS DEL PROCEDIMIENTO EJECUTIVO                    | 5.214.537,56                              | 4.279.197,83                 | 1.038.062,62      | 2.544.773,85        | 767.296,02    | 5.143.602,90                                   |
| 39                        | TOTAL ARTICULO 39 OTROS INGRESOS                      | 159.729.979,21                            | 150.426.049,10               | 14.471.420,67     | 144.420.100,85      | 14.953.113,41 | 136.311.393,38                                 |
| 3                         | TOTAL CAPITULO 3 TASAS Y OTROS INGRESOS               | 159.860.918,04                            | 150.426.049,10               | 14.480.376,07     | 144.420.100,85      | 14.953.113,41 | 136.433.376,81                                 |
| 4222                      | POR MUERTE  | 41.463,95                                 |                              |                   |                     |               | 41.463,95                                      |
| 42                        | TOTAL ARTICULO 42 DE LA SEGURIDAD SOCIAL              | 41.463,95                                 |                              |                   |                     |               | 41.463,95                                      |
| 4                         | TOTAL CAPITULO 4 TRANSFERENCIAS CORRIENTES            | 41.463,95                                 |                              |                   |                     |               | 41.463,95                                      |
| 540                       | ALQUILERES Y PRODUCTOS DE INMUEBLES                   | 197.497,20                                |                              | 0,48              |                     | 45.684,34     | 151.812,38                                     |
| 54                        | TOTAL ARTICULO 54 RENTAS DE BIENES INMUEBLES          | 197.497,20                                |                              | 0,48              |                     | 45.684,34     | 151.812,38                                     |
| 5                         | TOTAL CAPITULO 5 INGRESOS PATRIMONIALES               | 197.497,20                                |                              | 0,48              |                     | 45.684,34     | 151.812,38                                     |
|                           | TOTAL EJERCICIO 2008                                  | 586.199.427,91                            | 498.566.008,53               | 38.317.040,42     | 516.391.350,26      | 35.390.329,98 | 494.666.715,78                                 |



## DERECHOS A COBRAR DE PRESUPUESTOS CERRADOS

EJERCICIO: 2013

Entidad: TGSS

## a) DERECHOS PENDIENTES DE COBRO TOTALES

EJERCICIO: 2009

| APLICACIÓN PRESUPUESTARIA | DESCRIPCIÓN   | DERECHOS PENDIENTES DE COBRO A 1 DE ENERO | MODIFICACIONES SALDO INICIAL | DERECHOS ANULADOS | DERECHOS CANCELADOS | RECAUDACIÓN   | DERECHOS PENDIENTES DE COBRO A 31 DE DICIEMBRE |
|---------------------------|---|---|------------------------------|-------------------|---------------------|---------------|--|
| 1210                      | CUOTAS DE EMPLEADORES                                 | 659.726.930,46                            | 284.507.736,77               | 30.405.864,17     | 305.247.752,97      | 30.097.287,22 | 578.483.762,87                                 |
| 1211                      | CUOTAS DE TRABAJADORES                                | 122.972.660,22                            | 53.938.898,34                | 5.857.335,04      | 57.732.473,69       | 5.750.686,14  | 107.571.063,69                                 |
| 1221                      | CUOTAS DE TRABAJADORES                                | 110.663.054,25                            | 121.813.204,20               | 7.150.749,52      | 124.936.151,72      | 11.460.407,48 | 88.928.949,73                                  |
| 1230                      | CUOTAS DE EMPLEADORES                                 | 3.787.116,56                              | 1.447.750,99                 | 275.846,28        | 1.579.005,82        | 256.821,60    | 3.123.193,85                                   |
| 1231                      | CUOTAS DE TRABAJADORES                                | 9.965.380,09                              | 14.053.705,99                | 369.989,40        | 13.323.562,99       | 2.036.028,12  | 8.289.505,57                                   |
| 1240                      | CUOTAS DE EMPLEADORES                                 | 2.529.081,98                              | 612.898,62                   | 133.422,25        | 705.002,60          | 107.801,86    | 2.195.753,89                                   |
| 1241                      | CUOTAS DE TRABAJADORES                                | 674.453,72                                | 211.013,50                   | 29.800,89         | 235.983,88          | 40.095,76     | 579.586,69                                     |
| 1250                      | CUOTAS DE EMPLEADORES                                 | 61.719,89                                 | 80.957,48                    | 4.369,76          | 132.906,06          | 6,00          | 5.395,55                                       |
| 1251                      | CUOTAS DE TRABAJADORES                                | 12.342,44                                 | 16.122,91                    | 820,89            | 26.468,60           | 1,19          | 1.174,67                                       |
| 1260                      | CUOTAS DE EMPLEADORES                                 | 836.064,52                                | 1.133.457,23                 | 43.368,75         | 1.163.491,83        | 98.209,00     | 664.452,17                                     |
| 1261                      | CUOTAS DE TRABAJADORES                                | 1.254.000,56                              | 2.727.005,95                 | 80.701,09         | 2.564.415,81        | 264.318,11    | 1.071.571,50                                   |
| 1270                      | CUOTAS POR INCAP.TEMPORAL                             | 1.861.776,46                              | 981.150,77                   | 165.718,63        | 1.025.219,29        | 46.622,22     | 1.605.367,09                                   |
| 1271                      | CUOTAS POR I.M.S.                                     | 1.639.242,76                              | 845.737,06                   | 133.530,62        | 881.544,07          | 47.091,62     | 1.422.813,51                                   |
| 1272                      | CUOTAS RIESGO EMBARAZO Y LAC.NATURAL                  | 75.319,34                                 | 72.577,11                    | 6.077,16          | 71.441,00           | 8.569,14      | 61.809,15                                      |
| 12                        | TOTAL ARTICULO 12 COTIZACIONES SOCIALES               | 916.059.143,25                            | 482.442.216,92               | 44.657.594,45     | 509.625.420,33      | 50.213.945,46 | 794.004.399,93                                 |
| 1                         | TOTAL CAPITULO 1 COTIZACIONES SOCIALES                | 916.059.143,25                            | 482.442.216,92               | 44.657.594,45     | 509.625.420,33      | 50.213.945,46 | 794.004.399,93                                 |
| 32811                     | AL SECTOR PRIVADO                                     | 143.285,53                                |                              | 8.944,39          |                     |               | 134.341,14                                     |
| 3294                      | DE LA SEG. SOCIAL AL SECTOR PRIVADO                   | 2.497,32                                  |                              | 1.248,66          |                     |               | 1.248,66                                       |
| 32                        | TOTAL ARTICULO 32 OTROS INGRES.PROCED.PREST.SERVICIOS | 145.782,85                                |                              | 10.193,05         |                     |               | 135.589,80                                     |
| 3910                      | RECARGOS  | 267.927.230,45                            | 145.720.118,52               | 11.634.011,56     | 155.838.988,91      | 14.528.510,07 | 231.645.838,43                                 |
| 39119                     | OTROS   | 56.287.280,15                             | 35.130.800,39                | 7.116.378,89      | 12.348.237,26       | 15.429.937,64 | 56.523.526,75                                  |
| 3912                      | MULTAS Y SANCIONES                                    | 5.847.540,55                              | 7.718.728,24                 | 254.039,97        | 7.192.643,99        | 330.765,20    | 5.788.819,63                                   |
| 3919                      | OTROS   | 116.697,57                                | 277.520,41                   | 90.587,12         | 214.462,94          | 12.345,08     | 76.822,84                                      |
| 398                       | INGRESOS COBERT.RECARGOS FALTA MEDID                  | 12.230.075,03                             | 7.226.780,75                 | 646.349,73        | 7.367.600,26        | 736.727,58    | 10.706.178,21                                  |
| 3993                      | INGRESOS DIVERSOS DE OTRAS ENTID.                     | 107.886,42                                | 168.137,59                   | 2.041,99          | 139.703,18          | 6.473,48      | 127.805,36                                     |
| 3998                      | COSTAS DEL PROCEDIMIENTO EJECUTIVO                    | 4.832.943,56                              | 4.424.627,75                 | 705.558,20        | 2.247.794,77        | 1.373.023,38  | 4.931.194,96                                   |
| 39                        | TOTAL ARTICULO 39 OTROS INGRESOS                      | 347.349.653,73                            | 200.666.713,65               | 20.448.967,46     | 185.349.431,31      | 32.417.782,43 | 309.800.186,18                                 |
| 3                         | TOTAL CAPITULO 3 TASAS Y OTROS INGRESOS               | 347.495.436,58                            | 200.666.713,65               | 20.459.160,51     | 185.349.431,31      | 32.417.782,43 | 309.935.775,98                                 |
| 4221                      | POR INCAPACIDAD PERMANENTE                            | 335.887,41                                |                              |                   |                     |               | 335.887,41                                     |
| 4222                      | POR MUERTE  | 3.008,97                                  |                              |                   |                     |               | 3.008,97                                       |
| 42                        | TOTAL ARTICULO 42 DE LA SEGURIDAD SOCIAL              | 338.896,38                                |                              |                   |                     |               | 338.896,38                                     |
| 471                       | APORTAC.DE EMPR.COL.SOST.SER.COMUNES                  | 1.441,74                                  |                              |                   |                     | 1.441,74      |  |
| 47                        | TOTAL ARTICULO 47 DE EMPRESAS PRIVADAS                | 1.441,74                                  |                              |                   |                     | 1,441,74      |  |
| 4                         | TOTAL CAPITULO 4 TRANSFERENCIAS CORRIENTES            | 340.338,12                                |                              |                   |                     | 1,441,74      | 338.896,38                                     |
| 540                       | ALQUILERES Y PRODUCTOS DE INMUEBLES                   | 138.104,05                                |                              | 0,48              | 809,83              |               | 137.293,74                                     |
| 54                        | TOTAL ARTICULO 54 RENTAS DE BIENES INMUEBLES          | 138.104,05                                |                              | 0,48              | 809,83              |               | 137.293,74                                     |
| 5                         | TOTAL CAPITULO 5 INGRESOS PATRIMONIALES               | 138.104,05                                |                              | 0,48              | 809,83              |               | 137.293,74                                     |
|                           | TOTAL EJERCICIO 2009                                  | 1.264.033.022,00                          | 683.108.930,57               | 65.116.755,44     | 694.975.661,47      | 82.633.169,63 | 1.104.416.366,03                               |

## DERECHOS A COBRAR DE PRESUPUESTOS CERRADOS

EJERCICIO: 2013

Entidad: TGSS

## a) DERECHOS PENDIENTES DE COBRO TOTALES

EJERCICIO: 2010

| APLICACIÓN PRESUPUESTARIA | DESCRIPCIÓN   | DERECHOS PENDIENTES DE COBRO A 1 DE ENERO | MODIFICACIONES SALDO INICIAL | DERECHOS ANULADOS | DERECHOS CANCELADOS | RECAUDACIÓN   | DERECHOS PENDIENTES DE COBRO A 31 DE DICIEMBRE |
|---------------------------|---|---|------------------------------|-------------------|---------------------|---------------|--|
| 1210                      | CUOTAS DE EMPLEADORES                                 | 567.919.664,86                            | 232.458.178,47               | 36.461.172,22     | 243.415.094,84      | 30.236.900,54 | 490.264.675,73                                 |
| 1211                      | CUOTAS DE TRABAJADORES                                | 92.537.196,92                             | 43.873.452,95                | 7.081.550,02      | 46.099.750,73       | 5.966.103,93  | 77.263.245,19                                  |
| 1221                      | CUOTAS DE TRABAJADORES                                | 150.744.456,72                            | 116.428.408,26               | 12.531.520,84     | 123.415.666,36      | 15.757.648,58 | 115.468.029,20                                 |
| 1230                      | CUOTAS DE EMPLEADORES                                 | 3.623.978,80                              | 2.580.189,95                 | 455.382,19        | 2.334.933,79        | 392.266,50    | 3.021.586,27                                   |
| 1231                      | CUOTAS DE TRABAJADORES                                | 14.231.435,71                             | 17.214.930,74                | 666.572,25        | 16.558.947,67       | 2.832.561,57  | 11.388.284,96                                  |
| 1240                      | CUOTAS DE EMPLEADORES                                 | 1.850.067,29                              | 589.944,84                   | 130.600,89        | 543.271,11          | 270.994,97    | 1.495.145,16                                   |
| 1241                      | CUOTAS DE TRABAJADORES                                | 582.589,92                                | 198.515,96                   | 52.294,29         | 189.015,19          | 62.158,38     | 477.638,02                                     |
| 1250                      | CUOTAS DE EMPLEADORES                                 | 318.757,47                                | 223.598,16                   | 84.564,61         | 256.189,22          | 3.788,02      | 197.813,78                                     |
| 1251                      | CUOTAS DE TRABAJADORES                                | 61.214,83                                 | 44.530,15                    | 14.444,94         | 51.020,79           | 754,38        | 39.524,87                                      |
| 1260                      | CUOTAS DE EMPLEADORES                                 | 1.120.497,02                              | 936.159,14                   | 85.169,83         | 1.018.506,31        | 147.680,30    | 805.299,72                                     |
| 1261                      | CUOTAS DE TRABAJADORES                                | 1.758.749,46                              | 2.789.905,21                 | 123.418,65        | 2.710.505,24        | 340.739,40    | 1.373.991,38                                   |
| 1270                      | CUOTAS POR INCAP.TEMPORAL                             | 2.286.733,22                              | 1.253.166,98                 | 251.462,86        | 1.461.965,96        | 147.892,85    | 1.678.578,53                                   |
| 1271                      | CUOTAS POR I.M.S.                                     | 2.093.971,88                              | 1.115.082,27                 | 238.387,52        | 1.288.531,36        | 138.559,61    | 1.543.575,66                                   |
| 1272                      | CUOTAS RIESGO EMBARAZO Y LAC.NATURAL                  | 104.425,41                                | 74.018,48                    | 10.724,95         | 72.514,14           | 12.861,51     | 82.343,29                                      |
| 12                        | TOTAL ARTICULO 12 COTIZACIONES SOCIALES               | 839.233.739,51                            | 419.780.081,56               | 58.187.266,06     | 439.415.912,71      | 56.310.910,54 | 705.099.731,76                                 |
| 1                         | TOTAL CAPITULO 1 COTIZACIONES SOCIALES                | 839.233.739,51                            | 419.780.081,56               | 58.187.266,06     | 439.415.912,71      | 56.310.910,54 | 705.099.731,76                                 |
| 32811                     | AL SECTOR PRIVADO                                     | 144.566,38                                |                              | 3.057,28          |                     | 2.317,01      | 139.192,09                                     |
| 3294                      | DE LA SEG. SOCIAL AL SECTOR PRIVADO                   | 8.066,72                                  |                              | 1.248,66          |                     |               | 6.818,06                                       |
| 32                        | TOTAL ARTICULO 32 OTROS INGRES.PROCED.PREST.SERVICIOS | 152.633,10                                |                              | 4.305,94          |                     | 2.317,01      | 146.010,15                                     |
| 3910                      | RECARGOS  | 247.447.672,65                            | 130.982.725,23               | 18.021.586,41     | 138.184.318,01      | 16.673.297,32 | 205.551.196,14                                 |
| 39119                     | OTROS   | 13.471.535,44                             | 29.461.105,39                | 7.675.258,18      | 7.985.742,26        | 13.322.327,53 | 13.949.312,86                                  |
| 3912                      | MULTAS Y SANCIONES                                    | 13.758.624,49                             | 12.591.566,39                | 814.117,63        | 13.917.298,36       | 881.831,15    | 10.736.943,74                                  |
| 3919                      | OTROS   | 251.062,83                                | 440.264,78                   | 125.555,47        | 354.133,50          | 38.240,29     | 173.398,35                                     |
| 398                       | INGRESOS COBERT.RECARGOS FALTA MEDID                  | 16.618.631,93                             | 10.344.755,51                | 1.793.932,51      | 10.029.143,92       | 2.094.363,26  | 13.045.947,75                                  |
| 3993                      | INGRESOS DIVERSOS DE OTRAS ENTID.                     | 52.798,15                                 | 57.500,95                    | 8.222,22          | 86.210,89           | 1.987,74      | 13.878,25                                      |
| 3998                      | COSTAS DEL PROCEDIMIENTO EJECUTIVO                    | 3.190.349,05                              | 3.926.987,51                 | 306.778,49        | 1.419.174,14        | 1.659.931,71  | 3.731.452,22                                   |
| 39                        | TOTAL ARTICULO 39 OTROS INGRESOS                      | 294.790.674,54                            | 187.804.905,76               | 28.745.450,91     | 171.976.021,08      | 34.671.979,00 | 247.202.129,31                                 |
| 3                         | TOTAL CAPITULO 3 TASAS Y OTROS INGRESOS               | 294.943.307,64                            | 187.804.905,76               | 28.749.756,85     | 171.976.021,08      | 34.674.296,01 | 247.348.139,46                                 |
| 4221                      | POR INCAPACIDAD PERMANENTE                            | 601.853,33                                |                              |                   |                     |               | 601.853,33                                     |
| 4222                      | POR MUERTE  | 5.436,34                                  |                              |                   |                     |               | 5.436,34                                       |
| 42                        | TOTAL ARTICULO 42 DE LA SEGURIDAD SOCIAL              | 607.289,67                                |                              |                   |                     |               | 607.289,67                                     |
| 471                       | APORTAC.DE EMPR.COL.SOST.SER.COMUNES                  | 3.093,01                                  |                              |                   |                     |               | 3.093,01                                       |
| 47                        | TOTAL ARTICULO 47 DE EMPRESAS PRIVADAS                | 3.093,01                                  |                              |                   |                     |               | 3.093,01                                       |
| 4                         | TOTAL CAPITULO 4 TRANSFERENCIAS CORRIENTES            | 610.382,68                                |                              |                   |                     |               | 610.382,68                                     |
| 540                       | ALQUILERES Y PRODUCTOS DE INMUEBLES                   | 131.630,21                                |                              |                   | 2.572,45            | 82,37         | 128.975,39                                     |
| 54                        | TOTAL ARTICULO 54 RENTAS DE BIENES INMUEBLES          | 131.630,21                                |                              |                   | 2.572,45            | 82,37         | 128.975,39                                     |
| 599                       | OTROS INGRESOS PATRIMONIALES                          | 90.498,54                                 |                              |                   |                     | 90.498,54     |  |
| 59                        | TOTAL ARTICULO 59 OTROS INGRESOS PATRIMONIALES        | 90.498,54                                 |                              |                   |                     | 90.498,54     |  |
| 5                         | TOTAL CAPITULO 5 INGRESOS PATRIMONIALES               | 222.128,75                                |                              |                   | 2.572,45            | 90.580,91     | 128.975,39                                     |
|                           | TOTAL EJERCICIO 2010                                  | 1.135.009.558,58                          | 607.584.987,32               | 86.937.022,91     | 611.394.506,24      | 91.075.787,46 | 953.187.229,29                                 |

## DERECHOS A COBRAR DE PRESUPUESTOS CERRADOS

EJERCICIO: 2013

Entidad: TGSS

## a) DERECHOS PENDIENTES DE COBRO TOTALES

EJERCICIO: 2011

| APLICACIÓN PRESUPUESTARIA | DESCRIPCIÓN  | DERECHOS PENDIENTES DE COBRO A 1 DE ENERO | MODIFICACIONES SALDO INICIAL | DERECHOS ANULADOS | DERECHOS CANCELADOS | RECAUDACIÓN    | DERECHOS PENDIENTES DE COBRO A 31 DE DICIEMBRE |
|---------------------------|--|---|------------------------------|-------------------|---------------------|----------------|--|
| 1210                      | CUOTAS DE EMPLEADORES                                  | 1.560.773.049,04                          | 320.716.674,13               | 135.976.610,17    | 304.424.697,12      | 846.127.320,45 | 594.961.095,43                                 |
| 1211                      | CUOTAS DE TRABAJADORES                                 | 145.884.113,71                            | 61.175.833,12                | 26.461.104,73     | 57.213.138,20       | 13.322.078,82  | 110.063.625,08                                 |
| 1221                      | CUOTAS DE TRABAJADORES                                 | 226.599.436,45                            | 115.976.708,07               | 24.714.898,72     | 128.656.714,44      | 28.823.435,97  | 160.381.095,39                                 |
| 1230                      | CUOTAS DE EMPLEADORES                                  | 4.793.169,98                              | 2.764.169,95                 | 658.480,33        | 2.416.393,34        | 667.873,91     | 3.814.592,35                                   |
| 1231                      | CUOTAS DE TRABAJADORES                                 | 24.642.755,91                             | 22.153.937,86                | 1.522.466,52      | 22.900.997,24       | 5.386.678,92   | 16.986.551,09                                  |
| 1240                      | CUOTAS DE EMPLEADORES                                  | 1.820.097,53                              | 872.724,66                   | 229.119,68        | 974.362,68          | 234.400,07     | 1.254.939,76                                   |
| 1241                      | CUOTAS DE TRABAJADORES                                 | 765.924,67                                | 261.230,43                   | 88.101,83         | 282.510,34          | 98.696,30      | 557.846,63                                     |
| 1250                      | CUOTAS DE EMPLEADORES                                  | 187.870,62                                | 875.873,08                   | 536.426,29        | 242.487,80          | 11.083,33      | 273.746,28                                     |
| 1251                      | CUOTAS DE TRABAJADORES                                 | 36.805,22                                 | 125.156,26                   | 73.021,50         | 46.242,06           | 2.216,47       | 40.481,45                                      |
| 1260                      | CUOTAS DE EMPLEADORES                                  | 1.499.227,40                              | 745.663,46                   | 125.553,69        | 853.047,39          | 260.142,57     | 1.006.147,21                                   |
| 1261                      | CUOTAS DE TRABAJADORES                                 | 2.801.992,42                              | 2.961.517,20                 | 210.575,99        | 3.073.458,86        | 658.572,46     | 1.820.902,31                                   |
| 1270                      | CUOTAS POR INCAP.TEMPORAL                              | 2.516.945,41                              | 1.519.316,67                 | 326.961,05        | 1.495.526,22        | 141.413,02     | 2.072.361,79                                   |
| 1271                      | CUOTAS POR I.M.S.                                      | 2.357.127,76                              | 1.407.321,40                 | 300.676,79        | 1.357.512,25        | 141.323,59     | 1.964.936,53                                   |
| 1272                      | CUOTAS RIESGO EMBARAZO Y LAC.NATURAL                   | 142.406,83                                | 63.699,31                    | 19.399,09         | 67.407,10           | 20.293,77      | 99.006,18                                      |
| 12                        | TOTAL ARTICULO 12 COTIZACIONES SOCIALES                | 1.974.820.922,95                          | 531.619.825,60               | 191.243.396,38    | 524.004.495,04      | 895.895.529,65 | 895.297.327,48                                 |
| 1                         | TOTAL CAPITULO 1 COTIZACIONES SOCIALES                 | 1.974.820.922,95                          | 531.619.825,60               | 191.243.396,38    | 524.004.495,04      | 895.895.529,65 | 895.297.327,48                                 |
| 32811                     | AL SECTOR PRIVADO                                      | 140.862,66                                |                              |                   |                     | 6.401,21       | 134.461,45                                     |
| 32                        | TOTAL ARTICULO 32 OTROS INGRES.PROCED.PREST.SERVICIOS  | 140.862,66                                |                              |                   |                     | 6.401,21       | 134.461,45                                     |
| 3910                      | RECARGOS   | 347.925.126,14                            | 160.014.005,80               | 43.426.350,36     | 163.193.554,00      | 33.182.847,09  | 268.136.380,49                                 |
| 39119                     | OTROS  | 31.131.625,40                             | 38.772.839,46                | 12.370.734,62     | 7.080.984,63        | 18.112.358,66  | 32.340.386,95                                  |
| 3912                      | MULTAS Y SANCIONES                                     | 28.083.421,34                             | 16.814.230,61                | 2.401.454,61      | 20.497.159,26       | 2.656.916,03   | 19.342.122,05                                  |
| 3919                      | OTROS  | 310.229,04                                | 229.335,57                   | 116.478,01        | 126.219,98          | 47.330,95      | 249.535,67                                     |
| 398                       | INGRESOS COBERT.RECARGOS FALTA MEDID                   | 20.284.545,29                             | 10.274.563,58                | 1.933.802,53      | 11.577.169,03       | 2.238.310,16   | 14.809.827,15                                  |
| 3993                      | INGRESOS DIVERSOS DE OTRAS ENTID.                      | 251.393,69                                | 253.639,37                   | 22.255,13         | 225.185,58          | 13.195,14      | 244.397,21                                     |
| 3998                      | COSTAS DEL PROCEDIMIENTO EJECUTIVO                     | 2.636.899,66                              | 5.757.079,70                 | 407.808,51        | 1.306.707,39        | 3.059.027,81   | 3.620.435,65                                   |
| 39                        | TOTAL ARTICULO 39 OTROS INGRESOS                       | 430.623.240,56                            | 232.115.694,09               | 60.678.883,77     | 204.006.979,87      | 59.309.985,84  | 338.743.085,17                                 |
| 3                         | TOTAL CAPITULO 3 TASAS Y OTROS INGRESOS                | 430.764.103,22                            | 232.115.694,09               | 60.678.883,77     | 204.006.979,87      | 59.316.387,05  | 338.877.546,62                                 |
| 4221                      | POR INCAPACIDAD PERMANENTE                             | 561.530,34                                |                              | 561.530,34        |                     |                |  |
| 4222                      | POR MUERTE   | 85.136,73                                 |                              |                   |                     |                | 85.136,73                                      |
| 42                        | TOTAL ARTICULO 42 DE LA SEGURIDAD SOCIAL               | 646.667,07                                |                              | 561.530,34        |                     |                | 85.136,73                                      |
| 471                       | APORTAC.DE EMPR.COL.SOST.SER.COMUNES                   | 513.260,36                                | 42.377,06                    | 496.492,47        |                     | 44.116,85      | 15.028,10                                      |
| 47                        | TOTAL ARTICULO 47 DE EMPRESAS PRIVADAS                 | 513.260,36                                | 42.377,06                    | 496.492,47        |                     | 44.116,85      | 15.028,10                                      |
| 4                         | TOTAL CAPITULO 4 TRANSFERENCIAS CORRIENTES             | 1.159.927,43                              | 42.377,06                    | 1.058.022,81      |                     | 44.116,85      | 100.164,83                                     |
| 540                       | ALQUILERES Y PRODUCTOS DE INMUEBLES                    | 170.911,85                                |                              | 228,99            |                     | 32.084,32      | 138.598,54                                     |
| 54                        | TOTAL ARTICULO 54 RENTAS DE BIENES INMUEBLES           | 170.911,85                                |                              | 228,99            |                     | 32.084,32      | 138.598,54                                     |
| 550                       | DE CONCESIONES ADMINISTRATIVAS                         | 2.723,53                                  |                              |                   |                     |                | 2.723,53                                       |
| 55                        | TOTAL ARTICULO 55 PRODUCTOS DE CONCES.Y APROVECHA.ESP. | 2.723,53                                  |                              |                   |                     |                | 2.723,53                                       |
| 599                       | OTROS INGRESOS PATRIMONIALES                           | 91.353,48                                 |                              |                   |                     | 91.353,48      |  |
| 59                        | TOTAL ARTICULO 59 OTROS INGRESOS PATRIMONIALES         | 91.353,48                                 |                              |                   |                     | 91.353,48      |  |
| 5                         | TOTAL CAPITULO 5 INGRESOS PATRIMONIALES                | 264.988,86                                |                              | 228,99            |                     | 123.437,80     | 141.322,07                                     |
|                           | TOTAL EJERCICIO 2011                                   | 2.407.009.942,46                          | 763.777.896,75               | 252.980.531,95    | 728.011.474,91      | 955.379.471,35 | 1.234.416.361,00                               |

## DERECHOS A COBRAR DE PRESUPUESTOS CERRADOS

EJERCICIO: 2013

Entidad: TGSS

## a) DERECHOS PENDIENTES DE COBRO TOTALES

EJERCICIO: 2012

| APLICACIÓN PRESUPUESTARIA | DESCRIPCIÓN  | DERECHOS PENDIENTES DE COBRO A 1 DE ENERO | MODIFICACIONES SALDO INICIAL | DERECHOS ANULADOS | DERECHOS CANCELADOS | RECAUDACIÓN    | DERECHOS PENDIENTES DE COBRO A 31 DE DICIEMBRE |
|---------------------------|--|---|------------------------------|-------------------|---------------------|----------------|--|
| 1210                      | CUOTAS DE EMPLEADORES                                  | 1.597.002.829,31                          | 383.708.209,54               | 407.945.438,42    | 365.355.003,24      | 499.832.604,33 | 707.577.992,86                                 |
| 1211                      | CUOTAS DE TRABAJADORES                                 | 317.120.183,70                            | 90.188.946,57                | 118.075.059,43    | 78.673.566,30       | 70.205.343,40  | 140.355.161,14                                 |
| 1221                      | CUOTAS DE TRABAJADORES                                 | 473.187.714,65                            | 113.897.232,03               | 76.936.786,41     | 136.726.488,39      | 128.743.989,44 | 244.677.682,44                                 |
| 1230                      | CUOTAS DE EMPLEADORES                                  | 2.314.534,44                              | 628.581,67                   | 430.698,14        | 774.690,94          | 611.010,70     | 1.126.716,33                                   |
| 1231                      | CUOTAS DE TRABAJADORES                                 | 12.266.772,89                             | 8.354.383,54                 | 1.055.540,63      | 9.645.614,72        | 3.129.962,93   | 6.790.038,15                                   |
| 1240                      | CUOTAS DE EMPLEADORES                                  | 4.734.600,94                              | 1.883.842,39                 | 1.763.812,31      | 789.460,37          | 1.298.667,08   | 2.766.503,57                                   |
| 1241                      | CUOTAS DE TRABAJADORES                                 | 1.565.935,62                              | 327.829,08                   | 313.855,28        | 274.415,24          | 562.818,68     | 742.675,50                                     |
| 1250                      | CUOTAS DE EMPLEADORES                                  | 1.541.315,46                              | 775.532,59                   | 821.673,84        | 193.380,05          | 433.316,69     | 868.477,47                                     |
| 1251                      | CUOTAS DE TRABAJADORES                                 | 311.284,10                                | 152.391,08                   | 176.715,91        | 18.565,12           | 95.691,15      | 172.703,00                                     |
| 1260                      | CUOTAS DE EMPLEADORES                                  | 2.251.696,17                              | 491.029,78                   | 291.762,35        | 590.862,19          | 926.792,22     | 933.309,19                                     |
| 1261                      | CUOTAS DE TRABAJADORES                                 | 5.570.348,75                              | 2.429.894,38                 | 382.431,80        | 3.715.322,66        | 1.979.999,14   | 1.922.489,53                                   |
| 1270                      | CUOTAS POR INCAP.TEMPORAL                              | 4.965.663,79                              | 2.901.068,47                 | 2.629.263,14      | 2.225.598,50        | 907.463,24     | 2.104.407,38                                   |
| 1271                      | CUOTAS POR I.M.S.                                      | 4.644.537,12                              | 2.758.056,81                 | 2.474.417,14      | 2.118.355,88        | 857.477,39     | 1.952.343,52                                   |
| 1272                      | CUOTAS RIESGO EMBARAZO Y LAC.NATURAL                   | 286.728,35                                | 69.021,33                    | 66.224,51         | 61.731,55           | 91.267,29      | 136.526,33                                     |
| 12                        | TOTAL ARTICULO 12 COTIZACIONES SOCIALES                | 2.427.764.145,29                          | 608.566.019,26               | 613.363.679,31    | 601.163.055,15      | 709.676.403,68 | 1.112.127.026,41                               |
| 1                         | TOTAL CAPITULO 1 COTIZACIONES SOCIALES                 | 2.427.764.145,29                          | 608.566.019,26               | 613.363.679,31    | 601.163.055,15      | 709.676.403,68 | 1.112.127.026,41                               |
| 32700                     | AL SECTOR PUBLICO                                      |   | 184,02                       |                   |                     | 184,02         |  |
| 32811                     | AL SECTOR PRIVADO                                      | 353.387,80                                |                              | 1.247,18          |                     | 240.106,46     | 112.034,16                                     |
| 32                        | TOTAL ARTICULO 32 OTROS INGRES.PROCED.PREST.SERVICIOS  | 353.571,82                                |                              | 1.247,18          |                     | 240.290,48     | 112.034,16                                     |
| 3802                      | DEL ISM  | 59.167,94                                 |                              |                   |                     | 59.167,94      |  |
| 3803                      | DE OTRAS ENTIDADES                                     |   |                              |                   |                     |                |  |
| 38                        | TOTAL ARTICULO 38 REINTEGROS DE OPERACIONES CORRIENTES | 59.167,94                                 |                              |                   |                     | 59.167,94      |  |
| 3910                      | RECARGOS   | 599.428.955,91                            | 210.944.636,45               | 161.064.973,45    | 196.032.514,17      | 124.644.527,63 | 328.631.577,11                                 |
| 39119                     | OTROS  | 18.652.803,16                             | 45.693.865,76                | 17.806.928,40     | 5.672.736,85        | 29.093.020,28  | 11.773.983,39                                  |
| 3912                      | MULTAS Y SANCIONES                                     | 79.026.831,80                             | 44.125.464,09                | 20.279.233,60     | 48.620.022,04       | 16.162.648,22  | 38.090.392,03                                  |
| 3919                      | OTROS  | 830.756,74                                | 460.275,49                   | 748.566,35        | 57.054,31           | 348.703,78     | 136.707,79                                     |
| 398                       | INGRESOS COBERT.RECARGOS FALTA MEDID                   | 55.760.982,39                             | 8.510.452,72                 | 12.599.900,13     | 18.466.243,84       | 13.129.355,82  | 20.075.935,32                                  |
| 3990                      | INGRESOS DIVERSOS INGESA                               | 144.812,96                                |                              |                   |                     | 144.812,96     |  |
| 3992                      | INGRESOS DIVERSOS DEL ISM                              | 20.391,66                                 |                              |                   |                     | 20.391,66      |  |
| 3993                      | INGRESOS DIVERSOS DE OTRAS ENTID.                      | 593.670,76                                | 97.593,33                    | 123.440,42        | 286.934,24          | 76.866,33      | 204.023,10                                     |
| 3998                      | COSTAS DEL PROCEDIMIENTO EJECUTIVO                     | 434.877,19                                | 6.782.401,96                 | 494.009,41        | 612.481,18          | 3.668.791,47   | 2.441.997,09                                   |
| 39                        | TOTAL ARTICULO 39 OTROS INGRESOS                       | 754.894.082,57                            | 316.614.689,80               | 213.117.051,76    | 269.747.986,63      | 187.289.118,15 | 401.354.615,83                                 |
| 3                         | TOTAL CAPITULO 3 TASAS Y OTROS INGRESOS                | 755.306.822,33                            | 316.614.689,80               | 213.118.298,94    | 269.747.986,63      | 187.588.576,57 | 401.466.649,99                                 |
| 4221                      | POR INCAPACIDAD PERMANENTE                             | 13.817.556,71                             |                              | 411.556,97        |                     | 13.235.339,96  | 170.659,78                                     |
| 4222                      | POR MUERTE   | 3.005.196,60                              |                              |                   |                     | 2.996.614,42   | 8.582,18                                       |
| 42                        | TOTAL ARTICULO 42 DE LA SEGURIDAD SOCIAL               | 16.822.753,31                             |                              | 411.556,97        |                     | 16.231.954,38  | 179.241,96                                     |
| 471                       | APORTAC.DE EMPR.COL.SOST.SER.COMUNES                   | 465.558,11                                | 515.758,33                   | 452.732,44        |                     | 528.563,07     | 20,93  |
| 47                        | TOTAL ARTICULO 47 DE EMPRESAS PRIVADAS                 | 465.558,11                                | 515.758,33                   | 452.732,44        |                     | 528.563,07     | 20,93  |
| 4                         | TOTAL CAPITULO 4 TRANSFERENCIAS CORRIENTES             | 17.288.311,42                             | 515.758,33                   | 864.289,41        |                     | 16.760.517,45  | 179.262,89                                     |
| 5200                      | NO AFECTAS A FONDOS ESPECIFICOS                        |   |                              |                   |                     |                |  |
| 52                        | TOTAL ARTICULO 52 INTERESES DE DEPOSITOS               |   |                              |                   |                     |                |  |
| 540                       | ALQUILERES Y PRODUCTOS DE INMUEBLES                    | 972.496,33                                |                              | 40.320,38         |                     | 728.897,38     | 203.278,57                                     |
| 54                        | TOTAL ARTICULO 54 RENTAS DE BIENES INMUEBLES           | 972.496,33                                |                              | 40.320,38         |                     | 728.897,38     | 203.278,57                                     |
| 599                       | OTROS INGRESOS PATRIMONIALES                           | 94.287,38                                 |                              |                   |                     | 94.287,38      |  |
| 59                        | TOTAL ARTICULO 59 OTROS INGRESOS PATRIMONIALES         | 94.287,38                                 |                              |                   |                     | 94.287,38      |  |
| 5                         | TOTAL CAPITULO 5 INGRESOS PATRIMONIALES                | 1.066.783,71                              |                              | 40.320,38         |                     | 823.184,76     | 203.278,57                                     |
| 83001                     | DEL IMSERSO  |   |                              |                   |                     |                |  |
| 83002                     | DEL ISM  | 1.039,97                                  |                              |                   |                     | 1.039,97       |  |
| 83003                     | DE OTRAS ENTIDADES                                     |   |                              |                   |                     |                |  |
| 83                        | TOTAL ARTICULO 83 REINT.PREST.CONCED.FUERA SECTOR PUB. | 1.039,97                                  |                              |                   |                     | 1,039,97       |  |
| 8                         | TOTAL CAPITULO 8 ACTIVOS FINANCIEROS                   | 1.039,97                                  |                              |                   |                     | 1,039,97       |  |

## DERECHOS A COBRAR DE PRESUPUESTOS CERRADOS

EJERCICIO: 2013

Entidad: TGSS

a) DERECHOS PENDIENTES DE COBRO TOTALES

EJERCICIO: 2012

| APLICACIÓN<br>PRESUPUESTARIA | DESCRIPCIÓN          | DERECHOS PENDIENTES<br>DE COBRO A 1 DE ENERO | MODIFICACIONES<br>SALDO INICIAL | DERECHOS<br>ANULADOS | DERECHOS<br>CANCELADOS | RECAUDACIÓN      | DERECHOS<br>PENDIENTES DE COBRO A<br>31 DE DICIEMBRE |
|------------------------------|----------------------|--|---------------------------------|----------------------|------------------------|------------------|--|
|                              | TOTAL EJERCICIO 2012 | 3.201.427.102,72                             | 925.696.467,39                  | 827.386.588,04       | 870.911.041,78         | 914.849.722,43   | 1.513.976.217,86                                     |
|                              | TOTAL                | 10.497.893.812,29                            | 5.376.684.386,64                | 1.443.395.138,99     | 5.279.041.676,56       | 2.174.030.247,28 | 6.978.111.136,10                                     |

**DERECHOS A COBRAR DE PRESUPUESTOS CERRADOS**

**EJERCICIO: 2013**

**Entidad: TGSS**

**b) DERECHOS ANULADOS**

**EJERCICIO: 1988**

| <b>APLICACIÓN<br/>PRESUPUESTARIA</b> | <b>DESCRIPCIÓN</b>                                     | <b>ANULACIÓN DE<br/>LIQUIDACIONES</b> | <b>APLAZAMIENTOS Y<br/>FRACCIONAMIENTOS</b> | <b>TOTAL DERECHOS<br/>ANULADOS</b> |
|--------------------------------------|--|---------------------------------------|---|------------------------------------|
| 3170                                 | AL SECTOR PUBLICO                                      |                                       |   |                                    |
| 3171                                 | AL SECTOR PRIVADO                                      |                                       |   |                                    |
| 3194                                 | DE LA SEG.SOCIAL AL SECTOR PRIVADO                     |                                       |   |                                    |
| 31                                   | TOTAL ARTICULO 31                                      |                                       |   |                                    |
| 3800                                 | DE EJERCICIOS CERRADOS                                 |                                       |   |                                    |
| 38                                   | TOTAL ARTICULO 38 REINTEGROS DE OPERACIONES CORRIENTES |                                       |   |                                    |
| 3                                    | TOTAL CAPITULO 3 TASAS Y OTROS INGRESOS                |                                       |   |                                    |
| 5400                                 | ALQUILERES Y PRODUCTOS DE INMUEBLES                    |                                       |   |                                    |
| 54                                   | TOTAL ARTICULO 54 RENTAS DE BIENES INMUEBLES           |                                       |   |                                    |
| 5                                    | TOTAL CAPITULO 5 INGRESOS PATRIMONIALES                |                                       |   |                                    |
|                                      | TOTAL EJERCICIO 1988                                   |                                       |   |                                    |

**DERECHOS A COBRAR DE PRESUPUESTOS CERRADOS**

**EJERCICIO: 2013**

**Entidad: TGSS**

**b) DERECHOS ANULADOS**

**EJERCICIO: 1989**

| <b>APLICACIÓN PRESUPUESTARIA</b> | <b>DESCRIPCIÓN</b>                           | <b>ANULACIÓN DE LIQUIDACIONES</b> | <b>APLAZAMIENTOS Y FRACCIONAMIENTOS</b> | <b>TOTAL DERECHOS ANULADOS</b> |
|----------------------------------|--|-----------------------------------|---|--------------------------------|
| 3170                             | AL SECTOR PUBLICO                            |                                   |   |                                |
| 3171                             | AL SECTOR PRIVADO                            |                                   |   |                                |
| 3194                             | DE LA SEG.SOCIAL AL SECTOR PRIVADO           |                                   |   |                                |
| 31                               | TOTAL ARTICULO 31                            |                                   |   |                                |
| 3                                | TOTAL CAPITULO 3 TASAS Y OTROS INGRESOS      |                                   |   |                                |
| 5400                             | ALQUILERES Y PRODUCTOS DE INMUEBLES          |                                   |   |                                |
| 54                               | TOTAL ARTICULO 54 RENTAS DE BIENES INMUEBLES |                                   |   |                                |
| 5                                | TOTAL CAPITULO 5 INGRESOS PATRIMONIALES      |                                   |   |                                |
|                                  | TOTAL EJERCICIO 1989                         |                                   |   |                                |

**DERECHOS A COBRAR DE PRESUPUESTOS CERRADOS**

**EJERCICIO: 2013**

**Entidad: TGSS**

**b) DERECHOS ANULADOS**

**EJERCICIO: 1990**

| <b>APLICACIÓN PRESUPUESTARIA</b> | <b>DESCRIPCIÓN</b>                                     | <b>ANULACIÓN DE LIQUIDACIONES</b> | <b>APLAZAMIENTOS Y FRACCIONAMIENTOS</b> | <b>TOTAL DERECHOS ANULADOS</b> |
|----------------------------------|--|-----------------------------------|---|--------------------------------|
| 31700                            | AL SECTOR PUBLICO                                      |                                   |   |                                |
| 31701                            | AL SECTOR PRIVADO                                      |                                   |   |                                |
| 3194                             | DE LA SEGURIDAD SOCIAL AL SECTOR PRIVADO               |                                   |   |                                |
| 31                               | TOTAL ARTICULO 31                                      |                                   |   |                                |
| 3800                             | DE EJERCICIOS CERRADOS                                 |                                   |   |                                |
| 38                               | TOTAL ARTICULO 38 REINTEGROS DE OPERACIONES CORRIENTES |                                   |   |                                |
| 3                                | TOTAL CAPITULO 3 TASAS Y OTROS INGRESOS                |                                   |   |                                |
| 5400                             | ALQUILERES Y PRODUCTOS DE INMUEBLES                    |                                   |   |                                |
| 54                               | TOTAL ARTICULO 54 RENTAS DE BIENES INMUEBLES           |                                   |   |                                |
| 5                                | TOTAL CAPITULO 5 INGRESOS PATRIMONIALES                |                                   |   |                                |
|                                  | TOTAL EJERCICIO 1990                                   |                                   |   |                                |



**DERECHOS A COBRAR DE PRESUPUESTOS CERRADOS**

**EJERCICIO: 2013**

**Entidad: TGSS**

**b) DERECHOS ANULADOS**

**EJERCICIO: 1991**

| <b>APLICACIÓN<br/>PRESUPUESTARIA</b> | <b>DESCRIPCIÓN</b>                           | <b>ANULACIÓN DE<br/>LIQUIDACIONES</b> | <b>APLAZAMIENTOS Y<br/>FRACCIONAMIENTOS</b> | <b>TOTAL DERECHOS<br/>ANULADOS</b> |
|--------------------------------------|--|---------------------------------------|---|------------------------------------|
| 31700                                | AL SECTOR PUBLICO                            |                                       |   |                                    |
| 31701                                | AL SECTOR PRIVADO                            |                                       |   |                                    |
| 3194                                 | DE LA SEGURIDAD SOCIAL AL SECTOR PRIVADO     |                                       |   |                                    |
| 31                                   | TOTAL ARTICULO 31                            |                                       |   |                                    |
| 3                                    | TOTAL CAPITULO 3 TASAS Y OTROS INGRESOS      |                                       |   |                                    |
| 5400                                 | ALQUILERES Y PRODUCTOS DE INMUEBLES          |                                       |   |                                    |
| 54                                   | TOTAL ARTICULO 54 RENTAS DE BIENES INMUEBLES |                                       |   |                                    |
| 5                                    | TOTAL CAPITULO 5 INGRESOS PATRIMONIALES      |                                       |   |                                    |
|                                      | TOTAL EJERCICIO 1991                         |                                       |   |                                    |

**DERECHOS A COBRAR DE PRESUPUESTOS CERRADOS**

**EJERCICIO: 2013**

Entidad: TGSS

**b) DERECHOS ANULADOS**

**EJERCICIO: 1992**

| <b>APLICACIÓN PRESUPUESTARIA</b> | <b>DESCRIPCIÓN</b>                                     | <b>ANULACIÓN DE LIQUIDACIONES</b> | <b>APLAZAMIENTOS Y FRACCIONAMIENTOS</b> | <b>TOTAL DERECHOS ANULADOS</b> |
|----------------------------------|--|-----------------------------------|---|--------------------------------|
| 31700                            | AL SECTOR PUBLICO                                      |                                   |   |                                |
| 31701                            | AL SECTOR PRIVADO                                      |                                   |   |                                |
| 3194                             | DE LA SEGURIDAD SOCIAL AL SECTOR PRIVADO               |                                   |   |                                |
| 31                               | TOTAL ARTICULO 31                                      |                                   |   |                                |
| 3991                             | INGRESOS DIVERSOS DE ENTIDADES                         |                                   |   |                                |
| 39                               | TOTAL ARTICULO 39 OTROS INGRESOS                       |                                   |   |                                |
| 3                                | TOTAL CAPITULO 3 TASAS Y OTROS INGRESOS                |                                   |   |                                |
| 5181                             | OTROS  |                                   |   |                                |
| 51                               | TOTAL ARTICULO 51 INTERESES DE ANTICIP.Y PREST.CONCED. |                                   |   |                                |
| 5400                             | ALQUILERES Y PRODUCTOS DE INMUEBLES                    |                                   |   |                                |
| 54                               | TOTAL ARTICULO 54 RENTAS DE BIENES INMUEBLES           |                                   |   |                                |
| 5                                | TOTAL CAPITULO 5 INGRESOS PATRIMONIALES                |                                   |   |                                |
|                                  | TOTAL EJERCICIO 1992                                   |                                   |   |                                |

**DERECHOS A COBRAR DE PRESUPUESTOS CERRADOS**

EJERCICIO: 2013

Entidad: TGSS

**b) DERECHOS ANULADOS**

EJERCICIO: 1993

| APLICACIÓN PRESUPUESTARIA | DESCRIPCIÓN  | ANULACIÓN DE LIQUIDACIONES | APLAZAMIENTOS Y FRACCIONAMIENTOS | TOTAL DERECHOS ANULADOS |
|---------------------------|--|----------------------------|----------------------------------|-------------------------|
| 3194                      | DE LA SEG. SOCIAL AL SECTOR PRIVADO                    |                            |                                  |                         |
| 31                        | TOTAL ARTICULO 31                                      |                            |                                  |                         |
| 3800                      | DE EJERCICIOS CERRADOS                                 |                            |                                  |                         |
| 38                        | TOTAL ARTICULO 38 REINTEGROS DE OPERACIONES CORRIENTES |                            |                                  |                         |
| 3950                      | DESCUENTO GENERAL                                      |                            |                                  |                         |
| 3991                      | INGRESOS DIVERSOS ENTIDADES                            |                            |                                  |                         |
| 3992                      | INGRESOS DIVERSOS MUTUAS                               |                            |                                  |                         |
| 39                        | TOTAL ARTICULO 39 OTROS INGRESOS                       |                            |                                  |                         |
| 3                         | TOTAL CAPITULO 3 TASAS Y OTROS INGRESOS                |                            |                                  |                         |
| 5181                      | OTROS  |                            |                                  |                         |
| 51                        | TOTAL ARTICULO 51 INTERESES DE ANTICIP.Y PREST.CONCED. |                            |                                  |                         |
| 5400                      | ALQUILERES Y PRODUCTOS DE INMUEBLES.S.S.               |                            |                                  |                         |
| 54                        | TOTAL ARTICULO 54 RENTAS DE BIENES INMUEBLES           |                            |                                  |                         |
| 5990                      | OTROS  |                            |                                  |                         |
| 59                        | TOTAL ARTICULO 59 OTROS INGRESOS PATRIMONIALES         |                            |                                  |                         |
| 5                         | TOTAL CAPITULO 5 INGRESOS PATRIMONIALES                |                            |                                  |                         |
| 8300                      | AL PERSONAL  |                            |                                  |                         |
| 8311                      | OTROS  |                            |                                  |                         |
| 83                        | TOTAL ARTICULO 83 REINT.PREST.CONCED.FUERA SECTOR PUB. |                            |                                  |                         |
| 8                         | TOTAL CAPITULO 8 ACTIVOS FINANCIEROS                   |                            |                                  |                         |
|                           | TOTAL EJERCICIO 1993                                   |                            |                                  |                         |

## DERECHOS A COBRAR DE PRESUPUESTOS CERRADOS

EJERCICIO: 2013

Entidad: TGSS

## b) DERECHOS ANULADOS

EJERCICIO: 1994

| APLICACIÓN PRESUPUESTARIA | DESCRIPCIÓN  | ANULACIÓN DE LIQUIDACIONES | APLAZAMIENTOS Y FRACCIONAMIENTOS | TOTAL DERECHOS ANULADOS |
|---------------------------|--|----------------------------|----------------------------------|-------------------------|
| 1210                      | CUOTAS DE EMPLEADORES                                  | 6.941.940,11               |                                  | 6.941.940,11            |
| 1211                      | CUOTAS DE TRABAJADORES                                 | 1.383.507,68               |                                  | 1.383.507,68            |
| 1220                      | CUOTAS DE TRABAJADORES AUTONOMOS                       | 189.477,79                 |                                  | 189.477,79              |
| 1230                      | CUOTAS DE EMPLEADORES                                  | 0,05                       |                                  | 0,05                    |
| 1231                      | CUOTAS DE TRABAJADORES                                 | 9.146,08                   |                                  | 9.146,08                |
| 1240                      | CUOTAS DE EMPLEADORES                                  | 25.794,56                  |                                  | 25.794,56               |
| 1241                      | CUOTAS DE TRABAJADORES                                 | 5.180,17                   |                                  | 5.180,17                |
| 1250                      | CUOTAS DE EMPLEADORES                                  | 0,04                       |                                  | 0,04                    |
| 1251                      | CUOTAS DE TRABAJADORES                                 | 0,07                       |                                  | 0,07                    |
| 1260                      | CUOTAS DE EMPLEADORES                                  | 1.426,16                   |                                  | 1.426,16                |
| 1261                      | CUOTAS DE TRABAJADORES                                 | 294,17                     |                                  | 294,17                  |
| 1270                      | CUOTAS DE EMPLEADORES POR I.L.T.                       | 36.619,41                  |                                  | 36.619,41               |
| 1271                      | CUOTAS DE EMPLEADORES POR I.M.S.                       | 36.971,11                  |                                  | 36.971,11               |
| 12                        | TOTAL ARTICULO 12 COTIZACIONES SOCIALES                | 8.630.357,40               |                                  | 8.630.357,40            |
| 1                         | TOTAL CAPITULO 1 COTIZACIONES SOCIALES                 | 8.630.357,40               |                                  | 8.630.357,40            |
| 31700                     | AL SECTOR PUBLICO                                      |                            |                                  |                         |
| 3194                      | DE LA SEG. SOCIAL AL SECTOR PRIVADO                    |                            |                                  |                         |
| 31                        | TOTAL ARTICULO 31                                      |                            |                                  |                         |
| 3800                      | DE EJERCICIOS CERRADOS                                 |                            |                                  |                         |
| 38                        | TOTAL ARTICULO 38 REINTEGROS DE OPERACIONES CORRIENTES |                            |                                  |                         |
| 3910                      | RECARGOS DE MORA Y APREMIO                             | 6.198.018,59               |                                  | 6.198.018,59            |
| 3911                      | INTERESES DE APLAZ. Y FRACCIONAMIEN.                   | 1.767.718,37               |                                  | 1.767.718,37            |
| 3912                      | MULTAS Y SANCIONES                                     | 12.310,05                  |                                  | 12.310,05               |
| 3919                      | OTROS  | 5.668.021,43               |                                  | 5.668.021,43            |
| 3950                      | DESCUENTO GENERAL                                      |                            |                                  |                         |
| 3990                      | INGRESOS DIVERSOS INSALUD                              |                            |                                  |                         |
| 3991                      | INGRESOS DIVERSOS ENTIDADES                            |                            |                                  |                         |
| 3998                      | COSTAS DEL PROCEDIMIENTO EJECUTIVO                     | 8.075,01                   |                                  | 8.075,01                |
| 39                        | TOTAL ARTICULO 39 OTROS INGRESOS                       | 13.654.143,45              |                                  | 13.654.143,45           |
| 3                         | TOTAL CAPITULO 3 TASAS Y OTROS INGRESOS                | 13.654.143,45              |                                  | 13.654.143,45           |
| 4210                      | APORTAC.PARA SOSTENIMIENTO SERV.COM.                   | 42,96                      |                                  | 42,96                   |
| 42                        | TOTAL ARTICULO 42 DE LA SEGURIDAD SOCIAL               | 42,96                      |                                  | 42,96                   |
| 4                         | TOTAL CAPITULO 4 TRANSFERENCIAS CORRIENTES             | 42,96                      |                                  | 42,96                   |
| 5181                      | OTROS  |                            |                                  |                         |
| 51                        | TOTAL ARTICULO 51 INTERESES DE ANTICIP.Y PREST.CONCED. |                            |                                  |                         |
| 5400                      | ALQUILERES Y PRODUCTOS DE INMUEBLES                    |                            |                                  |                         |

**DERECHOS A COBRAR DE PRESUPUESTOS CERRADOS**

**EJERCICIO: 2013**

Entidad: TGSS

**b) DERECHOS ANULADOS**

**EJERCICIO: 1994**

| APLICACIÓN<br>PRESUPUESTARIA | DESCRIPCIÓN  | ANULACIÓN DE<br>LIQUIDACIONES | APLAZAMIENTOS Y<br>FRACCIONAMIENTOS | TOTAL DERECHOS<br>ANULADOS |
|------------------------------|--|-------------------------------|-------------------------------------|----------------------------|
| 54                           | TOTAL ARTICULO 54 RENTAS DE BIENES INMUEBLES           |                               |                                     |                            |
| 5900                         | OTROS INGRESOS PATRIMONIALES                           |                               |                                     |                            |
| 59                           | TOTAL ARTICULO 59 OTROS INGRESOS PATRIMONIALES         |                               |                                     |                            |
| 5                            | TOTAL CAPITULO 5 INGRESOS PATRIMONIALES                |                               |                                     |                            |
| 8311                         | OTROS  |                               |                                     |                            |
| 83                           | TOTAL ARTICULO 83 REINT.PREST.CONCED.FUERA SECTOR PUB. |                               |                                     |                            |
| 8                            | TOTAL CAPITULO 8 ACTIVOS FINANCIEROS                   |                               |                                     |                            |
|                              | TOTAL EJERCICIO 1994                                   | 22.284.543,81                 |                                     | 22.284.543,81              |

## DERECHOS A COBRAR DE PRESUPUESTOS CERRADOS

EJERCICIO: 2013

Entidad: TGSS

## b) DERECHOS ANULADOS

EJERCICIO: 1995

| APLICACIÓN PRESUPUESTARIA | DESCRIPCIÓN  | ANULACIÓN DE LIQUIDACIONES | APLAZAMIENTOS Y FRACCIONAMIENTOS | TOTAL DERECHOS ANULADOS |
|---------------------------|--|----------------------------|----------------------------------|-------------------------|
| 1210                      | CUOTAS DE EMPLEADORES                                  | 330.245,50                 |                                  | 330.245,50              |
| 1211                      | CUOTAS DE TRABAJADORES                                 | 65.815,35                  |                                  | 65.815,35               |
| 1220                      | CUOTAS DE TRABAJADORES AUTONOMOS                       | 105.808,75                 |                                  | 105.808,75              |
| 1230                      | CUOTAS DE EMPLEADORES                                  | 0,03                       |                                  | 0,03                    |
| 1231                      | CUOTAS DE TRABAJADORES                                 | 5.949,66                   |                                  | 5.949,66                |
| 1240                      | CUOTAS DE EMPLEADORES                                  | 554,70                     |                                  | 554,70                  |
| 1241                      | CUOTAS DE TRABAJADORES                                 | 110,46                     |                                  | 110,46                  |
| 1250                      | CUOTAS DE EMPLEADORES                                  | 0,04                       |                                  | 0,04                    |
| 1251                      | CUOTAS DE TRABAJADORES                                 |                            |                                  |                         |
| 1260                      | CUOTAS DE EMPLEADORES                                  | 388,01                     |                                  | 388,01                  |
| 1261                      | CUOTAS DE TRABAJADORES                                 | 78,49                      |                                  | 78,49                   |
| 1270                      | CUOTAS DE EMPLEADORES POR I.L.T.                       | 1.053,72                   |                                  | 1.053,72                |
| 1271                      | CUOTAS DE EMPLEADORES POR I.M.S.                       | 889,54                     |                                  | 889,54                  |
| 12                        | TOTAL ARTICULO 12 COTIZACIONES SOCIALES                | 510.894,25                 |                                  | 510.894,25              |
| 1                         | TOTAL CAPITULO 1 COTIZACIONES SOCIALES                 | 510.894,25                 |                                  | 510.894,25              |
| 32700                     | AL SECTOR PUBLICO                                      |                            |                                  |                         |
| 3294                      | DE LA SEG. SOCIAL AL SECTOR PRIVADO                    |                            |                                  |                         |
| 32                        | TOTAL ARTICULO 32 OTROS INGRES.PROCED.PREST.SERVICIOS  |                            |                                  |                         |
| 3800                      | DE EJERCICIOS CERRADOS                                 |                            |                                  |                         |
| 38                        | TOTAL ARTICULO 38 REINTEGROS DE OPERACIONES CORRIENTES |                            |                                  |                         |
| 3910                      | RECARGOS DE MORA Y APREMIO                             | 206.298,09                 |                                  | 206.298,09              |
| 3911                      | INTERESES DE APLAZ. Y FRACCIONAMIEN.                   | 8.995,45                   |                                  | 8.995,45                |
| 3912                      | MULTAS Y SANCIONES                                     | 2.230,97                   |                                  | 2.230,97                |
| 3919                      | OTROS  | 7.703,66                   |                                  | 7.703,66                |
| 3950                      | DESCUENTO GENERAL                                      |                            |                                  |                         |
| 3991                      | INGRESOS DIVERSOS ENTIDADES                            |                            |                                  |                         |
| 3998                      | COSTAS DEL PROCEDIMIENTO EJECUTIVO                     | 894,11                     |                                  | 894,11                  |
| 39                        | TOTAL ARTICULO 39 OTROS INGRESOS                       | 226.122,28                 |                                  | 226.122,28              |
| 3                         | TOTAL CAPITULO 3 TASAS Y OTROS INGRESOS                | 226.122,28                 |                                  | 226.122,28              |
| 4210                      | APORTAC.PARA SOSTENIMIENTO SERV.COM.                   | 53,05                      |                                  | 53,05                   |
| 42                        | TOTAL ARTICULO 42 DE LA SEGURIDAD SOCIAL               | 53,05                      |                                  | 53,05                   |
| 4                         | TOTAL CAPITULO 4 TRANSFERENCIAS CORRIENTES             | 53,05                      |                                  | 53,05                   |
| 5181                      | OTROS  |                            |                                  |                         |
| 51                        | TOTAL ARTICULO 51 INTERESES DE ANTICIP.Y PREST.CONCED. |                            |                                  |                         |
| 5400                      | ALQUILERES Y PRODUCTOS DE INMUEBLES                    |                            |                                  |                         |
| 54                        | TOTAL ARTICULO 54 RENTAS DE BIENES INMUEBLES           |                            |                                  |                         |

**DERECHOS A COBRAR DE PRESUPUESTOS CERRADOS**

**EJERCICIO: 2013**

Entidad: TGSS

**b) DERECHOS ANULADOS**

**EJERCICIO: 1995**

| APLICACIÓN<br>PRESUPUESTARIA | DESCRIPCIÓN  | ANULACIÓN DE<br>LIQUIDACIONES | APLAZAMIENTOS Y<br>FRACCIONAMIENTOS | TOTAL DERECHOS<br>ANULADOS |
|------------------------------|--|-------------------------------|-------------------------------------|----------------------------|
| 5500                         | DE CONCESIONES ADMINISTRATIVAS                         |                               |                                     |                            |
| 55                           | TOTAL ARTICULO 55 PRODUCTOS DE CONCES.Y APROVECHA.ESP. |                               |                                     |                            |
| 5                            | TOTAL CAPITULO 5 INGRESOS PATRIMONIALES                |                               |                                     |                            |
| 8311                         | OTROS  |                               |                                     |                            |
| 83                           | TOTAL ARTICULO 83 REINT.PREST.CONCED.FUERA SECTOR PUB. |                               |                                     |                            |
| 8                            | TOTAL CAPITULO 8 ACTIVOS FINANCIEROS                   |                               |                                     |                            |
|                              | TOTAL EJERCICIO 1995                                   | 737.069,58                    |                                     | 737.069,58                 |

## DERECHOS A COBRAR DE PRESUPUESTOS CERRADOS

EJERCICIO: 2013

Entidad: TGSS

## b) DERECHOS ANULADOS

EJERCICIO: 1996

| APLICACIÓN PRESUPUESTARIA | DESCRIPCIÓN  | ANULACIÓN DE LIQUIDACIONES | APLAZAMIENTOS Y FRACCIONAMIENTOS | TOTAL DERECHOS ANULADOS |
|---------------------------|--|----------------------------|----------------------------------|-------------------------|
| 1210                      | CUOTAS DE EMPLEADORES                                  | 665.502,30                 |                                  | 665.502,30              |
| 1211                      | CUOTAS DE TRABAJADORES                                 | 132.556,15                 |                                  | 132.556,15              |
| 1220                      | CUOTAS DE TRABAJADORES AUTONOMOS                       | 201.744,78                 |                                  | 201.744,78              |
| 1230                      | CUOTAS DE EMPLEADORES                                  | 140,33                     |                                  | 140,33                  |
| 1231                      | CUOTAS DE TRABAJADORES                                 | 10.940,61                  |                                  | 10.940,61               |
| 1240                      | CUOTAS DE EMPLEADORES                                  | 0,01                       |                                  | 0,01                    |
| 1241                      | CUOTAS DE TRABAJADORES                                 | 0,09                       |                                  | 0,09                    |
| 1250                      | CUOTAS DE EMPLEADORES                                  |                            |                                  |                         |
| 1251                      | CUOTAS DE TRABAJADORES                                 |                            |                                  |                         |
| 1260                      | CUOTAS DE EMPLEADORES                                  | 1.003,74                   |                                  | 1.003,74                |
| 1261                      | CUOTAS DE TRABAJADORES                                 | 202,94                     |                                  | 202,94                  |
| 1270                      | CUOTAS DE EMPLEADORES POR I.L.T.                       | 1.911,49                   |                                  | 1.911,49                |
| 1271                      | CUOTAS DE EMPLEADORES POR I.M.S.                       | 1.728,02                   |                                  | 1.728,02                |
| 12                        | TOTAL ARTICULO 12 COTIZACIONES SOCIALES                | 1.015.730,46               |                                  | 1.015.730,46            |
| 1                         | TOTAL CAPITULO 1 COTIZACIONES SOCIALES                 | 1.015.730,46               |                                  | 1.015.730,46            |
| 32700                     | AL SECTOR PUBLICO                                      |                            |                                  |                         |
| 3294                      | DE LA SEG. SOCIAL AL SECTOR PRIVADO                    |                            |                                  |                         |
| 32                        | TOTAL ARTICULO 32 OTROS INGRES.PROCED.PREST.SERVICIOS  |                            |                                  |                         |
| 3800                      | DE EJERCICIOS CERRADOS                                 |                            |                                  |                         |
| 38                        | TOTAL ARTICULO 38 REINTEGROS DE OPERACIONES CORRIENTES |                            |                                  |                         |
| 3910                      | RECARGOS DE MORA Y APREMIO                             | 404.399,85                 |                                  | 404.399,85              |
| 3911                      | INTERESES DE APLAZ. Y FRACCIONAMIEN.                   | 21.059,46                  |                                  | 21.059,46               |
| 3912                      | MULTAS Y SANCIONES                                     | 5.041,94                   |                                  | 5.041,94                |
| 3919                      | OTROS  | 127.797,45                 |                                  | 127.797,45              |
| 3950                      | DESCUENTO GENERAL                                      |                            |                                  |                         |
| 39902                     | COLABORACION DE INDUSTRIA FARMACEUTICA                 |                            |                                  |                         |
| 3991                      | INGRESOS DIVERSOS ENTIDADES                            |                            |                                  |                         |
| 3998                      | COSTAS DEL PROCEDIMIENTO EJECUTIVO                     | 2.653,81                   |                                  | 2.653,81                |
| 39                        | TOTAL ARTICULO 39 OTROS INGRESOS                       | 560.952,51                 |                                  | 560.952,51              |
| 3                         | TOTAL CAPITULO 3 TASAS Y OTROS INGRESOS                | 560.952,51                 |                                  | 560.952,51              |
| 4210                      | APORTAC.PARA SOSTENIMIENTO SERV.COM.                   |                            |                                  |                         |
| 42                        | TOTAL ARTICULO 42 DE LA SEGURIDAD SOCIAL               |                            |                                  |                         |
| 4                         | TOTAL CAPITULO 4 TRANSFERENCIAS CORRIENTES             |                            |                                  |                         |
| 5181                      | OTROS  |                            |                                  |                         |
| 51                        | TOTAL ARTICULO 51 INTERESES DE ANTICIP.Y PREST.CONCED. |                            |                                  |                         |
| 5400                      | ALQUILERES Y PRODUCTOS DE INMUEBLES                    |                            |                                  |                         |



**DERECHOS A COBRAR DE PRESUPUESTOS CERRADOS**

**EJERCICIO: 2013**

Entidad: TGSS

**b) DERECHOS ANULADOS**

**EJERCICIO: 1996**

| APLICACIÓN<br>PRESUPUESTARIA | DESCRIPCIÓN  | ANULACIÓN DE<br>LIQUIDACIONES | APLAZAMIENTOS Y<br>FRACCIONAMIENTOS | TOTAL DERECHOS<br>ANULADOS |
|------------------------------|--|-------------------------------|-------------------------------------|----------------------------|
| 54                           | TOTAL ARTICULO 54 RENTAS DE BIENES INMUEBLES           |                               |                                     |                            |
| 5500                         | DE CONCESIONES ADMINISTRATIVAS                         |                               |                                     |                            |
| 55                           | TOTAL ARTICULO 55 PRODUCTOS DE CONCES.Y APROVECHA.ESP. |                               |                                     |                            |
| 5                            | TOTAL CAPITULO 5 INGRESOS PATRIMONIALES                |                               |                                     |                            |
| 8311                         | OTROS  |                               |                                     |                            |
| 83                           | TOTAL ARTICULO 83 REINT.PREST.CONCED.FUERA SECTOR PUB. |                               |                                     |                            |
| 8                            | TOTAL CAPITULO 8 ACTIVOS FINANCIEROS                   |                               |                                     |                            |
|                              | TOTAL EJERCICIO 1996                                   | 1.576.682,97                  |                                     | 1.576.682,97               |

## DERECHOS A COBRAR DE PRESUPUESTOS CERRADOS

EJERCICIO: 2013

Entidad: TGSS

## b) DERECHOS ANULADOS

EJERCICIO: 1997

| APLICACIÓN PRESUPUESTARIA | DESCRIPCIÓN  | ANULACIÓN DE LIQUIDACIONES | APLAZAMIENTOS Y FRACCIONAMIENTOS | TOTAL DERECHOS ANULADOS |
|---------------------------|--|----------------------------|----------------------------------|-------------------------|
| 1210                      | CUOTAS DE EMPLEADORES                                  | 422.844,69                 |                                  | 422.844,69              |
| 1211                      | CUOTAS DE TRABAJADORES                                 | 84.157,77                  |                                  | 84.157,77               |
| 1220                      | CUOTAS DE TRABAJADORES AUTONOMOS                       | 218.644,47                 |                                  | 218.644,47              |
| 1230                      | CUOTAS DE EMPLEADORES                                  | 844,76                     |                                  | 844,76                  |
| 1231                      | CUOTAS DE TRABAJADORES                                 | 13.715,88                  |                                  | 13.715,88               |
| 1240                      | CUOTAS DE EMPLEADORES                                  | 341,55                     |                                  | 341,55                  |
| 1241                      | CUOTAS DE TRABAJADORES                                 | 68,02                      |                                  | 68,02                   |
| 1250                      | CUOTAS DE EMPLEADORES                                  | 12.071,63                  |                                  | 12.071,63               |
| 1251                      | CUOTAS DE TRABAJADORES                                 | 2.404,09                   |                                  | 2.404,09                |
| 1260                      | CUOTAS DE EMPLEADORES                                  | 1.313,39                   |                                  | 1.313,39                |
| 1261                      | CUOTAS DE TRABAJADORES                                 | 265,55                     |                                  | 265,55                  |
| 1270                      | CUOTAS DE EMPLEADORES POR I.T.                         | 2.671,95                   |                                  | 2.671,95                |
| 1271                      | CUOTAS DE EMPLEADORES POR I.M.S.                       | 2.356,93                   |                                  | 2.356,93                |
| 12                        | TOTAL ARTICULO 12 COTIZACIONES SOCIALES                | 761.700,68                 |                                  | 761.700,68              |
| 1                         | TOTAL CAPITULO 1 COTIZACIONES SOCIALES                 | 761.700,68                 |                                  | 761.700,68              |
| 32700                     | AL SECTOR PUBLICO                                      |                            |                                  |                         |
| 3294                      | DE LA SEG. SOCIAL AL SECTOR PRIVADO                    |                            |                                  |                         |
| 32                        | TOTAL ARTICULO 32 OTROS INGRES.PROCED.PREST.SERVICIOS  |                            |                                  |                         |
| 3800                      | DE EJERCICIOS CERRADOS                                 |                            |                                  |                         |
| 38                        | TOTAL ARTICULO 38 REINTEGROS DE OPERACIONES CORRIENTES |                            |                                  |                         |
| 3910                      | RECARGOS DE MORA Y APREMIO                             | 283.739,42                 |                                  | 283.739,42              |
| 3911                      | INTERESES DE APLAZ. Y FRACCIONAMIEN.                   | 21.412,09                  |                                  | 21.412,09               |
| 3912                      | MULTAS Y SANCIONES                                     | 12.294,55                  |                                  | 12.294,55               |
| 3919                      | OTROS  | 362.683,51                 |                                  | 362.683,51              |
| 3950                      | DESCUENTO GENERAL                                      |                            |                                  |                         |
| 39901                     | COLABORACION DE LA INDUSTRIA FARMACEUTIC               |                            |                                  |                         |
| 3991                      | INGRESOS DIVERSOS ENTIDADES                            |                            |                                  |                         |
| 3998                      | COSTAS DEL PROCEDIMIENTO EJECUTIVO                     | 2.512,08                   |                                  | 2.512,08                |
| 39                        | TOTAL ARTICULO 39 OTROS INGRESOS                       | 682.641,65                 |                                  | 682.641,65              |
| 3                         | TOTAL CAPITULO 3 TASAS Y OTROS INGRESOS                | 682.641,65                 |                                  | 682.641,65              |
| 4210                      | APORTAC.PARA SOSTENIMIENTO SERV.COM.                   |                            |                                  |                         |
| 42                        | TOTAL ARTICULO 42 DE LA SEGURIDAD SOCIAL               |                            |                                  |                         |
| 4700                      | CAPITALES COSTE DE PENSIONES                           |                            |                                  |                         |
| 47                        | TOTAL ARTICULO 47 DE EMPRESAS PRIVADAS                 |                            |                                  |                         |
| 4                         | TOTAL CAPITULO 4 TRANSFERENCIAS CORRIENTES             |                            |                                  |                         |
| 5181                      | OTROS  |                            |                                  |                         |

**DERECHOS A COBRAR DE PRESUPUESTOS CERRADOS**

EJERCICIO: 2013

Entidad: TGSS

**b) DERECHOS ANULADOS**

EJERCICIO: 1997

| APLICACIÓN PRESUPUESTARIA | DESCRIPCIÓN  | ANULACIÓN DE LIQUIDACIONES | APLAZAMIENTOS Y FRACCIONAMIENTOS | TOTAL DERECHOS ANULADOS |
|---------------------------|--|----------------------------|----------------------------------|-------------------------|
| 51                        | TOTAL ARTICULO 51 INTERESES DE ANTICIP.Y PREST.CONCED. |                            |                                  |                         |
| 5400                      | ALQUILERES Y PRODUCTOS DE INMUEBLES                    |                            |                                  |                         |
| 54                        | TOTAL ARTICULO 54 RENTAS DE BIENES INMUEBLES           |                            |                                  |                         |
| 5500                      | DE CONCESIONES ADMINISTRATIVAS                         |                            |                                  |                         |
| 55                        | TOTAL ARTICULO 55 PRODUCTOS DE CONCES.Y APROVECHA.ESP. |                            |                                  |                         |
| 5                         | TOTAL CAPITULO 5 INGRESOS PATRIMONIALES                |                            |                                  |                         |
| 8311                      | OTROS  |                            |                                  |                         |
| 83                        | TOTAL ARTICULO 83 REINT.PREST.CONCED.FUERA SECTOR PUB. |                            |                                  |                         |
| 8                         | TOTAL CAPITULO 8 ACTIVOS FINANCIEROS                   |                            |                                  |                         |
|                           | TOTAL EJERCICIO 1997                                   | 1.444.342,33               |                                  | 1.444.342,33            |

## DERECHOS A COBRAR DE PRESUPUESTOS CERRADOS

EJERCICIO: 2013

Entidad: TGSS

## b) DERECHOS ANULADOS

EJERCICIO: 1998

| APLICACIÓN PRESUPUESTARIA | DESCRIPCIÓN  | ANULACIÓN DE LIQUIDACIONES | APLAZAMIENTOS Y FRACCIONAMIENTOS | TOTAL DERECHOS ANULADOS |
|---------------------------|--|----------------------------|----------------------------------|-------------------------|
| 1210                      | CUOTAS DE EMPLEADORES                                  | 707.575,31                 |                                  | 707.575,31              |
| 1211                      | CUOTAS DE TRABAJADORES                                 | 140.934,43                 |                                  | 140.934,43              |
| 1220                      | CUOTAS DE TRABAJADORES AUTONOMOS                       | 254.883,58                 |                                  | 254.883,58              |
| 1230                      | CUOTAS DE EMPLEADORES                                  | 1.017,93                   |                                  | 1.017,93                |
| 1231                      | CUOTAS DE TRABAJADORES                                 | 18.062,00                  |                                  | 18.062,00               |
| 1240                      | CUOTAS DE EMPLEADORES                                  | 405,98                     |                                  | 405,98                  |
| 1241                      | CUOTAS DE TRABAJADORES                                 | 80,86                      |                                  | 80,86                   |
| 1250                      | CUOTAS DE EMPLEADORES                                  | 57,07                      |                                  | 57,07                   |
| 1251                      | CUOTAS DE TRABAJADORES                                 | 11,36                      |                                  | 11,36                   |
| 1260                      | CUOTAS DE EMPLEADORES                                  | 867,50                     |                                  | 867,50                  |
| 1261                      | CUOTAS DE TRABAJADORES                                 | 1.207,23                   |                                  | 1.207,23                |
| 1270                      | CUOTAS DE EMPLEADORES POR I.T.                         | 398,89                     |                                  | 398,89                  |
| 1271                      | CUOTAS DE EMPLEADORES POR I.M.S.                       | 376,96                     |                                  | 376,96                  |
| 12                        | TOTAL ARTICULO 12 COTIZACIONES SOCIALES                | 1.125.879,10               |                                  | 1.125.879,10            |
| 1                         | TOTAL CAPITULO 1 COTIZACIONES SOCIALES                 | 1.125.879,10               |                                  | 1.125.879,10            |
| 32700                     | AL SECTOR PUBLICO                                      |                            |                                  |                         |
| 32703                     | A ENTIDADES DEL SISTEMA                                |                            |                                  |                         |
| 3294                      | DE LA SEG. SOCIAL AL SECTOR PRIVADO                    |                            |                                  |                         |
| 32                        | TOTAL ARTICULO 32 OTROS INGRES.PROCED.PREST.SERVICIOS  |                            |                                  |                         |
| 3800                      | DE EJERCICIOS CERRADOS                                 |                            |                                  |                         |
| 38                        | TOTAL ARTICULO 38 REINTEGROS DE OPERACIONES CORRIENTES |                            |                                  |                         |
| 3910                      | RECARGOS DE MORA Y APREMIO                             | 347.145,12                 |                                  | 347.145,12              |
| 3911                      | INTERESES DE APLAZ. Y FRACCIONAMIEN.                   | 24.839,12                  |                                  | 24.839,12               |
| 3912                      | MULTAS Y SANCIONES                                     | 17.254,20                  |                                  | 17.254,20               |
| 3919                      | OTROS  | 285.515,99                 |                                  | 285.515,99              |
| 39901                     | COLABORACION INDUSTRIA FARMACEUTICA                    |                            |                                  |                         |
| 3991                      | INGRESOS DIVERSOS ENTIDADES                            |                            |                                  |                         |
| 3998                      | COSTAS DEL PROCEDIMIENTO EJECUTIVO                     | 2.125,52                   |                                  | 2.125,52                |
| 39                        | TOTAL ARTICULO 39 OTROS INGRESOS                       | 676.879,95                 |                                  | 676.879,95              |
| 3                         | TOTAL CAPITULO 3 TASAS Y OTROS INGRESOS                | 676.879,95                 |                                  | 676.879,95              |
| 4210                      | APORTAC.PARA SOSTENIMIENTO SERV.COM.                   |                            |                                  |                         |
| 42                        | TOTAL ARTICULO 42 DE LA SEGURIDAD SOCIAL               |                            |                                  |                         |
| 470                       | CAPITALES COSTE DE PENSIONES                           |                            |                                  |                         |
| 47                        | TOTAL ARTICULO 47 DE EMPRESAS PRIVADAS                 |                            |                                  |                         |
| 4                         | TOTAL CAPITULO 4 TRANSFERENCIAS CORRIENTES             |                            |                                  |                         |
| 5181                      | OTROS  |                            |                                  |                         |

**DERECHOS A COBRAR DE PRESUPUESTOS CERRADOS**

**EJERCICIO: 2013**

Entidad: TGSS

**b) DERECHOS ANULADOS**

**EJERCICIO: 1998**

| <b>APLICACIÓN<br/>PRESUPUESTARIA</b> | <b>DESCRIPCIÓN</b>                                     | <b>ANULACIÓN DE<br/>LIQUIDACIONES</b> | <b>APLAZAMIENTOS Y<br/>FRACCIONAMIENTOS</b> | <b>TOTAL DERECHOS<br/>ANULADOS</b> |
|--------------------------------------|--|---------------------------------------|---|------------------------------------|
| 51                                   | TOTAL ARTICULO 51 INTERESES DE ANTICIP.Y PREST.CONCED. |                                       |   |                                    |
| 5400                                 | ALQUILERES Y PRODUCTOS DE INMUEBLES                    |                                       |   |                                    |
| 54                                   | TOTAL ARTICULO 54 RENTAS DE BIENES INMUEBLES           |                                       |   |                                    |
| 5                                    | TOTAL CAPITULO 5 INGRESOS PATRIMONIALES                |                                       |   |                                    |
| 8300                                 | AL PERSONAL  |                                       |   |                                    |
| 8311                                 | OTROS  |                                       |   |                                    |
| 83                                   | TOTAL ARTICULO 83 REINT.PREST.CONCED.FUERA SECTOR PUB. |                                       |   |                                    |
| 8                                    | TOTAL CAPITULO 8 ACTIVOS FINANCIEROS                   |                                       |   |                                    |
|                                      | <b>TOTAL EJERCICIO 1998</b>                            | 1.802.759,05                          |   | 1.802.759,05                       |

## DERECHOS A COBRAR DE PRESUPUESTOS CERRADOS

EJERCICIO: 2013

Entidad: TGSS

## b) DERECHOS ANULADOS

EJERCICIO: 1999

| APLICACIÓN PRESUPUESTARIA | DESCRIPCIÓN  | ANULACIÓN DE LIQUIDACIONES | APLAZAMIENTOS Y FRACCIONAMIENTOS | TOTAL DERECHOS ANULADOS |
|---------------------------|--|----------------------------|----------------------------------|-------------------------|
| 1210                      | CUOTAS DE EMPLEADORES                                  | 816.153,10                 |                                  | 816.153,10              |
| 1211                      | CUOTAS DE TRABAJADORES                                 | 162.552,32                 |                                  | 162.552,32              |
| 1220                      | CUOTAS DE TRABAJADORES                                 | 312.598,89                 |                                  | 312.598,89              |
| 1230                      | CUOTAS DE EMPLEADORES                                  | 767,70                     |                                  | 767,70                  |
| 1231                      | CUOTAS DE TRABAJADORES                                 | 26.258,56                  |                                  | 26.258,56               |
| 1240                      | CUOTAS DE EMPLEADORES                                  | 756,62                     |                                  | 756,62                  |
| 1241                      | CUOTAS DE TRABAJADORES                                 | 603,12                     |                                  | 603,12                  |
| 1250                      | CUOTAS DE EMPLEADORES                                  | 31,71                      |                                  | 31,71                   |
| 1251                      | CUOTAS DE TRABAJADORES                                 | 6,32                       |                                  | 6,32                    |
| 1260                      | CUOTAS DE EMPLEADORES                                  | 375,62                     |                                  | 375,62                  |
| 1261                      | CUOTAS DE TRABAJADORES                                 | 828,94                     |                                  | 828,94                  |
| 1270                      | CUOTAS DE EMPLEADORES POR I.T.                         | 827,17                     |                                  | 827,17                  |
| 1271                      | CUOTAS DE EMPLEADORES POR I.M.S.                       | 679,07                     |                                  | 679,07                  |
| 12                        | TOTAL ARTICULO 12 COTIZACIONES SOCIALES                | 1.322.439,14               |                                  | 1.322.439,14            |
| 1                         | TOTAL CAPITULO 1 COTIZACIONES SOCIALES                 | 1.322.439,14               |                                  | 1.322.439,14            |
| 32700                     | AL SECTOR PUBLICO                                      |                            |                                  |                         |
| 3294                      | DE LA SEG. SOCIAL AL SECTOR PRIVADO                    |                            |                                  |                         |
| 32                        | TOTAL ARTICULO 32 OTROS INGRES.PROCED.PREST.SERVICIOS  |                            |                                  |                         |
| 3800                      | DE EJERCICIOS CERRADOS                                 |                            |                                  |                         |
| 38                        | TOTAL ARTICULO 38 REINTEGROS DE OPERACIONES CORRIENTES |                            |                                  |                         |
| 3910                      | RECARGOS DE MORA Y APREMIO                             | 456.186,17                 |                                  | 456.186,17              |
| 3911                      | INTERESES DE APLAZ. Y FRACCIONAMIEN.                   | 30.427,46                  |                                  | 30.427,46               |
| 3912                      | MULTAS Y SANCIONES                                     | 22.939,35                  |                                  | 22.939,35               |
| 3919                      | OTROS  | 628.406,86                 |                                  | 628.406,86              |
| 39900                     | COLABORACION INDUSTRIA FARMACEUTICA                    |                            |                                  |                         |
| 3991                      | INGRESOS DIVERSOS ENTIDADES                            |                            |                                  |                         |
| 3998                      | COSTAS DEL PROCEDIMIENTO EJECUTIVO                     | 4.183,35                   |                                  | 4.183,35                |
| 39                        | TOTAL ARTICULO 39 OTROS INGRESOS                       | 1.142.143,19               |                                  | 1.142.143,19            |
| 3                         | TOTAL CAPITULO 3 TASAS Y OTROS INGRESOS                | 1.142.143,19               |                                  | 1.142.143,19            |
| 4210                      | APORTAC.PARA SOSTENIMIENTO SERV.COM.                   | 4.484,86                   |                                  | 4.484,86                |
| 42                        | TOTAL ARTICULO 42 DE LA SEGURIDAD SOCIAL               | 4.484,86                   |                                  | 4.484,86                |
| 4                         | TOTAL CAPITULO 4 TRANSFERENCIAS CORRIENTES             | 4.484,86                   |                                  | 4.484,86                |
| 5181                      | OTROS  |                            |                                  |                         |
| 51                        | TOTAL ARTICULO 51 INTERESES DE ANTICIP.Y PREST.CONCED. |                            |                                  |                         |
| 5400                      | ALQUILERES Y PRODUCTOS DE INMUEBLES                    |                            |                                  |                         |
| 54                        | TOTAL ARTICULO 54 RENTAS DE BIENES INMUEBLES           |                            |                                  |                         |

**DERECHOS A COBRAR DE PRESUPUESTOS CERRADOS**

**EJERCICIO: 2013**

Entidad: TGSS

**b) DERECHOS ANULADOS**

**EJERCICIO: 1999**

| <b>APLICACIÓN PRESUPUESTARIA</b> | <b>DESCRIPCIÓN</b>                                     | <b>ANULACIÓN DE LIQUIDACIONES</b> | <b>APLAZAMIENTOS Y FRACCIONAMIENTOS</b> | <b>TOTAL DERECHOS ANULADOS</b> |
|----------------------------------|--|-----------------------------------|---|--------------------------------|
| 5500                             | DE CONCESIONES ADMINISTRATIVAS                         |                                   |   |                                |
| 55                               | TOTAL ARTICULO 55 PRODUCTOS DE CONCES.Y APROVECHA.ESP. |                                   |   |                                |
| 5                                | TOTAL CAPITULO 5 INGRESOS PATRIMONIALES                |                                   |   |                                |
| 8311                             | OTROS  |                                   |   |                                |
| 83                               | TOTAL ARTICULO 83 REINT.PREST.CONCED.FUERA SECTOR PUB. |                                   |   |                                |
| 8                                | TOTAL CAPITULO 8 ACTIVOS FINANCIEROS                   |                                   |   |                                |
|                                  | TOTAL EJERCICIO 1999                                   | 2.469.067,19                      |   | 2.469.067,19                   |

## DERECHOS A COBRAR DE PRESUPUESTOS CERRADOS

EJERCICIO: 2013

Entidad: TGSS

## b) DERECHOS ANULADOS

EJERCICIO: 2000

| APLICACIÓN PRESUPUESTARIA | DESCRIPCIÓN  | ANULACIÓN DE LIQUIDACIONES | APLAZAMIENTOS Y FRACCIONAMIENTOS | TOTAL DERECHOS ANULADOS |
|---------------------------|--|----------------------------|----------------------------------|-------------------------|
| 1210                      | CUOTAS DE EMPLEADORES                                  | 7.839.652,21               |                                  | 7.839.652,21            |
| 1211                      | CUOTAS DE TRABAJADORES                                 | 1.561.143,66               |                                  | 1.561.143,66            |
| 1220                      | CUOTAS DE TRABAJADORES                                 | 387.049,07                 |                                  | 387.049,07              |
| 1230                      | CUOTAS DE EMPLEADORES                                  | 2.165,36                   |                                  | 2.165,36                |
| 1231                      | CUOTAS DE TRABAJADORES                                 | 36.300,03                  |                                  | 36.300,03               |
| 1240                      | CUOTAS DE EMPLEADORES                                  | 1.450,35                   |                                  | 1.450,35                |
| 1241                      | CUOTAS DE TRABAJADORES                                 | 1.018,51                   |                                  | 1.018,51                |
| 1250                      | CUOTAS DE EMPLEADORES                                  | 1.913,59                   |                                  | 1.913,59                |
| 1251                      | CUOTAS DE TRABAJADORES                                 | 381,11                     |                                  | 381,11                  |
| 1260                      | CUOTAS DE EMPLEADORES                                  | 0,01                       |                                  | 0,01                    |
| 1261                      | CUOTAS DE TRABAJADORES                                 | 1.335,19                   |                                  | 1.335,19                |
| 1270                      | CUOTAS DE EMPLEADORES POR I.T.                         | 2.038,58                   |                                  | 2.038,58                |
| 1271                      | CUOTAS DE EMPLEADORES POR I.M.S.                       | 1.641,28                   |                                  | 1.641,28                |
| 12                        | TOTAL ARTICULO 12 COTIZACIONES SOCIALES                | 9.836.088,95               |                                  | 9.836.088,95            |
| 1                         | TOTAL CAPITULO 1 COTIZACIONES SOCIALES                 | 9.836.088,95               |                                  | 9.836.088,95            |
| 32700                     | AL SECTOR PUBLICO                                      |                            |                                  |                         |
| 3294                      | DE LA SEG. SOCIAL AL SECTOR PRIVADO                    |                            |                                  |                         |
| 32                        | TOTAL ARTICULO 32 OTROS INGRES.PROCED.PREST.SERVICIOS  |                            |                                  |                         |
| 3800                      | DE EJERCICIOS CERRADOS                                 |                            |                                  |                         |
| 38                        | TOTAL ARTICULO 38 REINTEGROS DE OPERACIONES CORRIENTES |                            |                                  |                         |
| 3910                      | RECARGOS DE MORA Y APREMIO                             | 2.094.876,92               |                                  | 2.094.876,92            |
| 3911                      | INTERESES DE APLAZ. Y FRACCIONAMIEN.                   | 28.545,14                  |                                  | 28.545,14               |
| 3912                      | MULTAS Y SANCIONES                                     | 6.607,25                   |                                  | 6.607,25                |
| 3919                      | OTROS  | 749.966,38                 |                                  | 749.966,38              |
| 3980                      | ING.COBERTURA RECARGOS FALTA MED.SEG-HIG               |                            |                                  |                         |
| 3991                      | INGRESOS DIVERSOS ENTIDADES                            |                            |                                  |                         |
| 3998                      | COSTAS DEL PROCEDIMIENTO EJECUTIVO                     | 7.145,81                   |                                  | 7.145,81                |
| 39                        | TOTAL ARTICULO 39 OTROS INGRESOS                       | 2.887.141,50               |                                  | 2.887.141,50            |
| 3                         | TOTAL CAPITULO 3 TASAS Y OTROS INGRESOS                | 2.887.141,50               |                                  | 2.887.141,50            |
| 4710                      | DE APORT.EMP.COLAB.PARA SOSTENIM.DE S.C.               |                            |                                  |                         |
| 47                        | TOTAL ARTICULO 47 DE EMPRESAS PRIVADAS                 |                            |                                  |                         |
| 4                         | TOTAL CAPITULO 4 TRANSFERENCIAS CORRIENTES             |                            |                                  |                         |
| 5181                      | OTROS  |                            |                                  |                         |
| 51                        | TOTAL ARTICULO 51 INTERESES DE ANTICIP.Y PREST.CONCED. |                            |                                  |                         |
| 5400                      | ALQUILERES Y PRODUCTOS DE INMUEBLES                    |                            |                                  |                         |
| 54                        | TOTAL ARTICULO 54 RENTAS DE BIENES INMUEBLES           |                            |                                  |                         |



**DERECHOS A COBRAR DE PRESUPUESTOS CERRADOS**

**EJERCICIO: 2013**

Entidad: TGSS

**b) DERECHOS ANULADOS**

**EJERCICIO: 2000**

| APLICACIÓN<br>PRESUPUESTARIA | DESCRIPCIÓN  | ANULACIÓN DE<br>LIQUIDACIONES | APLAZAMIENTOS Y<br>FRACCIONAMIENTOS | TOTAL DERECHOS<br>ANULADOS |
|------------------------------|--|-------------------------------|-------------------------------------|----------------------------|
| 5                            | TOTAL CAPITULO 5 INGRESOS PATRIMONIALES                |                               |                                     |                            |
| 8311                         | OTROS  |                               |                                     |                            |
| 83                           | TOTAL ARTICULO 83 REINT.PREST.CONCED.FUERA SECTOR PUB. |                               |                                     |                            |
| 8                            | TOTAL CAPITULO 8 ACTIVOS FINANCIEROS                   |                               |                                     |                            |
|                              | TOTAL EJERCICIO 2000                                   | 12.723.230,45                 |                                     | 12.723.230,45              |

## DERECHOS A COBRAR DE PRESUPUESTOS CERRADOS

EJERCICIO: 2013

Entidad: TGSS

## b) DERECHOS ANULADOS

EJERCICIO: 2001

| APLICACIÓN PRESUPUESTARIA | DESCRIPCIÓN  | ANULACIÓN DE LIQUIDACIONES | APLAZAMIENTOS Y FRACCIONAMIENTOS | TOTAL DERECHOS ANULADOS |
|---------------------------|--|----------------------------|----------------------------------|-------------------------|
| 1210                      | CUOTAS DE EMPLEADORES                                  | 13.143.422,05              |                                  | 13.143.422,05           |
| 1211                      | CUOTAS DE TRABAJADORES                                 | 2.615.567,17               |                                  | 2.615.567,17            |
| 1220                      | CUOTAS DE TRABAJADORES                                 | 474.331,06                 |                                  | 474.331,06              |
| 1230                      | CUOTAS DE EMPLEADORES                                  | 506,80                     |                                  | 506,80                  |
| 1231                      | CUOTAS DE TRABAJADORES                                 | 40.545,27                  |                                  | 40.545,27               |
| 1240                      | CUOTAS DE EMPLEADORES                                  | 0,04                       |                                  | 0,04                    |
| 1241                      | CUOTAS DE TRABAJADORES                                 | 816,43                     |                                  | 816,43                  |
| 1250                      | CUOTAS DE EMPLEADORES                                  | 7.049,91                   |                                  | 7.049,91                |
| 1251                      | CUOTAS DE TRABAJADORES                                 | 1.396,56                   |                                  | 1.396,56                |
| 1260                      | CUOTAS DE EMPLEADORES                                  | 236,72                     |                                  | 236,72                  |
| 1261                      | CUOTAS DE TRABAJADORES                                 | 1.225,09                   |                                  | 1.225,09                |
| 1270                      | CUOTAS DE EMPLEADORES POR I.T.                         | 2.991,79                   |                                  | 2.991,79                |
| 1271                      | CUOTAS DE EMPLEADORES POR I.M.S.                       | 2.460,65                   |                                  | 2.460,65                |
| 12                        | TOTAL ARTICULO 12 COTIZACIONES SOCIALES                | 16.290.549,54              |                                  | 16.290.549,54           |
| 1                         | TOTAL CAPITULO 1 COTIZACIONES SOCIALES                 | 16.290.549,54              |                                  | 16.290.549,54           |
| 32700                     | AL SECTOR PUBLICO                                      | 13.561,72                  |                                  | 13.561,72               |
| 32811                     | AL SECTOR PRIVADO                                      |                            |                                  |                         |
| 32821                     | AL SECTOR PRIVADO                                      |                            |                                  |                         |
| 32                        | TOTAL ARTICULO 32 OTROS INGRES.PROCED.PREST.SERVICIOS  | 13.561,72                  |                                  | 13.561,72               |
| 3800                      | DEL INSALUD.   |                            |                                  |                         |
| 3801                      | DEL IMSERSO.   |                            |                                  |                         |
| 38                        | TOTAL ARTICULO 38 REINTEGROS DE OPERACIONES CORRIENTES |                            |                                  |                         |
| 3910                      | RECARGOS DE MORA Y APREMIO                             | 3.676.801,47               |                                  | 3.676.801,47            |
| 3911                      | INTERESES DE APLAZ. Y FRACCIONAMIEN.                   | 32.380,64                  |                                  | 32.380,64               |
| 3912                      | MULTAS Y SANCIONES                                     | 10.694,38                  |                                  | 10.694,38               |
| 3919                      | OTROS  | 721.244,59                 |                                  | 721.244,59              |
| 39902                     | OTROS INGRESOS DEL INSALUD                             |                            |                                  |                         |
| 3992                      | INGRESOS DIVERSOS DEL ISM                              |                            |                                  |                         |
| 3993                      | INGRESOS DIVERSOS DE OTRAS ENTID.                      |                            |                                  |                         |
| 3998                      | COSTAS DEL PROCEDIMIENTO EJECUTIVO                     | 7.618,36                   |                                  | 7.618,36                |
| 39                        | TOTAL ARTICULO 39 OTROS INGRESOS                       | 4.448.739,44               |                                  | 4.448.739,44            |
| 3                         | TOTAL CAPITULO 3 TASAS Y OTROS INGRESOS                | 4.462.301,16               |                                  | 4.462.301,16            |
| 4710                      | APORTAC.DE EMPR.COL.SOST.SER.COMUNES                   | 15.689,54                  |                                  | 15.689,54               |
| 47                        | TOTAL ARTICULO 47 DE EMPRESAS PRIVADAS                 | 15.689,54                  |                                  | 15.689,54               |
| 4                         | TOTAL CAPITULO 4 TRANSFERENCIAS CORRIENTES             | 15.689,54                  |                                  | 15.689,54               |
| 5400                      | ALQUILERES Y PRODUCTOS DE INMUEBLES                    |                            |                                  |                         |

DERECHOS A COBRAR DE PRESUPUESTOS CERRADOS

EJERCICIO: 2013

Entidad: TGSS

b) DERECHOS ANULADOS

EJERCICIO: 2001

| APLICACIÓN<br>PRESUPUESTARIA | DESCRIPCIÓN                                  | ANULACIÓN DE<br>LIQUIDACIONES | APLAZAMIENTOS Y<br>FRACCIONAMIENTOS | TOTAL DERECHOS<br>ANULADOS |
|------------------------------|--|-------------------------------|-------------------------------------|----------------------------|
| 54                           | TOTAL ARTICULO 54 RENTAS DE BIENES INMUEBLES |                               |                                     |                            |
| 5                            | TOTAL CAPITULO 5 INGRESOS PATRIMONIALES      |                               |                                     |                            |
|                              | TOTAL EJERCICIO 2001                         | 20.768.540,24                 |                                     | 20.768.540,24              |

## DERECHOS A COBRAR DE PRESUPUESTOS CERRADOS

EJERCICIO: 2013

Entidad: TGSS

## b) DERECHOS ANULADOS

EJERCICIO: 2002

| APLICACIÓN PRESUPUESTARIA | DESCRIPCIÓN  | ANULACIÓN DE LIQUIDACIONES | APLAZAMIENTOS Y FRACCIONAMIENTOS | TOTAL DERECHOS ANULADOS |
|---------------------------|--|----------------------------|----------------------------------|-------------------------|
| 1210                      | CUOTAS DE EMPLEADORES                                  | 10.168.695,51              |                                  | 10.168.695,51           |
| 1211                      | CUOTAS DE TRABAJADORES                                 | 1.909.598,00               |                                  | 1.909.598,00            |
| 1220                      | CUOTAS DE TRABAJADORES                                 | 511.828,78                 |                                  | 511.828,78              |
| 1230                      | CUOTAS DE EMPLEADORES                                  | 0,02                       |                                  | 0,02                    |
| 1231                      | CUOTAS DE TRABAJADORES                                 | 45.291,16                  |                                  | 45.291,16               |
| 1240                      | CUOTAS DE EMPLEADORES                                  | 3.522,69                   |                                  | 3.522,69                |
| 1241                      | CUOTAS DE TRABAJADORES                                 | 665,01                     |                                  | 665,01                  |
| 1250                      | CUOTAS DE EMPLEADORES                                  | 7,40                       |                                  | 7,40                    |
| 1251                      | CUOTAS DE TRABAJADORES                                 | 1,48                       |                                  | 1,48                    |
| 1260                      | CUOTAS DE EMPLEADORES                                  | 69,77                      |                                  | 69,77                   |
| 1261                      | CUOTAS DE TRABAJADORES                                 | 1.416,29                   |                                  | 1.416,29                |
| 1270                      | CUOTAS DE EMPLEADORES POR I.T.                         | 2.753,55                   |                                  | 2.753,55                |
| 1271                      | CUOTAS DE EMPLEADORES POR I.M.S.                       | 2.148,16                   |                                  | 2.148,16                |
| 12                        | TOTAL ARTICULO 12 COTIZACIONES SOCIALES                | 12.645.997,82              |                                  | 12.645.997,82           |
| 1                         | TOTAL CAPITULO 1 COTIZACIONES SOCIALES                 | 12.645.997,82              |                                  | 12.645.997,82           |
| 32811                     | AL SECTOR PRIVADO                                      |                            |                                  |                         |
| 32821                     | AL SECTOR PRIVADO                                      |                            |                                  |                         |
| 3294                      | DE LA SEGURIDAD SOCIAL AL SECTOR PRIVADO               | 396,82                     |                                  | 396,82                  |
| 32                        | TOTAL ARTICULO 32 OTROS INGRES.PROCED.PREST.SERVICIOS  | 396,82                     |                                  | 396,82                  |
| 3800                      | DEL INSALUD  |                            |                                  |                         |
| 3801                      | DEL IMSERSO  |                            |                                  |                         |
| 38                        | TOTAL ARTICULO 38 REINTEGROS DE OPERACIONES CORRIENTES |                            |                                  |                         |
| 3910                      | RECARGOS DE MORA Y APREMIO                             | 4.065.649,21               |                                  | 4.065.649,21            |
| 3911                      | INTERESES DE APLAZ. Y FRACCIONAMIEN.                   | 92.931,98                  |                                  | 92.931,98               |
| 3912                      | MULTAS Y SANCIONES                                     | 24.812,87                  |                                  | 24.812,87               |
| 3919                      | OTROS  | 1.394.403,13               |                                  | 1.394.403,13            |
| 3993                      | INGRESOS DIVERSOS DE OTRAS ENTID.                      |                            |                                  |                         |
| 3998                      | COSTAS DEL PROCEDIMIENTO EJECUTIVO                     | 16.970,98                  |                                  | 16.970,98               |
| 39                        | TOTAL ARTICULO 39 OTROS INGRESOS                       | 5.594.768,17               |                                  | 5.594.768,17            |
| 3                         | TOTAL CAPITULO 3 TASAS Y OTROS INGRESOS                | 5.595.164,99               |                                  | 5.595.164,99            |
| 4710                      | APORTAC.DE EMPR.COL.SOST.SER.COMUNES                   | 2.622,76                   |                                  | 2.622,76                |
| 47                        | TOTAL ARTICULO 47 DE EMPRESAS PRIVADAS                 | 2.622,76                   |                                  | 2.622,76                |
| 4                         | TOTAL CAPITULO 4 TRANSFERENCIAS CORRIENTES             | 2.622,76                   |                                  | 2.622,76                |
| 5400                      | ALQUILERES Y PRODUCTOS DE INMUEBLES                    | 1.726,21                   |                                  | 1.726,21                |
| 54                        | TOTAL ARTICULO 54 RENTAS DE BIENES INMUEBLES           | 1.726,21                   |                                  | 1.726,21                |
| 5                         | TOTAL CAPITULO 5 INGRESOS PATRIMONIALES                | 1.726,21                   |                                  | 1.726,21                |

**DERECHOS A COBRAR DE PRESUPUESTOS CERRADOS**

**EJERCICIO: 2013**

Entidad: TGSS

**b) DERECHOS ANULADOS**

**EJERCICIO: 2002**

| APLICACIÓN<br>PRESUPUESTARIA | DESCRIPCIÓN   | ANULACIÓN DE<br>LIQUIDACIONES | APLAZAMIENTOS Y<br>FRACCIONAMIENTOS | TOTAL DERECHOS<br>ANULADOS |
|------------------------------|---|-------------------------------|-------------------------------------|----------------------------|
| 83000<br>83<br>8             | DEL INSALUD<br>TOTAL ARTICULO 83 REINT.PREST.CONCED.FUERA SECTOR PUB.<br>TOTAL CAPITULO 8 ACTIVOS FINANCIEROS<br>TOTAL EJERCICIO 2002 | 18.245.511,78                 |                                     | 18.245.511,78              |

## DERECHOS A COBRAR DE PRESUPUESTOS CERRADOS

EJERCICIO: 2013

Entidad: TGSS

## b) DERECHOS ANULADOS

EJERCICIO: 2003

| APLICACIÓN PRESUPUESTARIA | DESCRIPCIÓN  | ANULACIÓN DE LIQUIDACIONES | APLAZAMIENTOS Y FRACCIONAMIENTOS | TOTAL DERECHOS ANULADOS |
|---------------------------|--|----------------------------|----------------------------------|-------------------------|
| 1210                      | CUOTAS DE EMPLEADORES                                  | 10.630.182,27              |                                  | 10.630.182,27           |
| 1211                      | CUOTAS DE TRABAJADORES                                 | 1.957.543,72               |                                  | 1.957.543,72            |
| 1220                      | CUOTAS DE TRABAJADORES                                 | 644.052,67                 |                                  | 644.052,67              |
| 1230                      | CUOTAS DE EMPLEADORES                                  | 4.410,25                   |                                  | 4.410,25                |
| 1231                      | CUOTAS DE TRABAJADORES                                 | 54.448,02                  |                                  | 54.448,02               |
| 1240                      | CUOTAS DE EMPLEADORES                                  | 768,84                     |                                  | 768,84                  |
| 1241                      | CUOTAS DE TRABAJADORES                                 | 141,78                     |                                  | 141,78                  |
| 1250                      | CUOTAS DE EMPLEADORES                                  |                            |                                  |                         |
| 1251                      | CUOTAS DE TRABAJADORES                                 |                            |                                  |                         |
| 1260                      | CUOTAS DE EMPLEADORES                                  | 911,75                     |                                  | 911,75                  |
| 1261                      | CUOTAS DE TRABAJADORES                                 | 2.210,56                   |                                  | 2.210,56                |
| 1270                      | CUOTAS DE EMPLEADORES POR I.T.                         | 3.557,95                   |                                  | 3.557,95                |
| 1271                      | CUOTAS DE EMPLEADORES POR I.M.S.                       | 2.981,74                   |                                  | 2.981,74                |
| 12                        | TOTAL ARTICULO 12 COTIZACIONES SOCIALES                | 13.301.209,55              |                                  | 13.301.209,55           |
| 1                         | TOTAL CAPITULO 1 COTIZACIONES SOCIALES                 | 13.301.209,55              |                                  | 13.301.209,55           |
| 32811                     | AL SECTOR PRIVADO                                      |                            |                                  |                         |
| 32821                     | AL SECTOR PRIVADO                                      |                            |                                  |                         |
| 3294                      | DE LA SEGURIDAD SOCIAL AL SECTOR PRIVADO               |                            |                                  |                         |
| 32                        | TOTAL ARTICULO 32 OTROS INGRES.PROCED.PREST.SERVICIOS  |                            |                                  |                         |
| 3910                      | RECARGOS DE MORA Y APREMIO                             | 3.908.733,24               |                                  | 3.908.733,24            |
| 3911                      | INTERESES  | 57.211,80                  |                                  | 57.211,80               |
| 3912                      | MULTAS Y SANCIONES                                     | 10.193,29                  |                                  | 10.193,29               |
| 3919                      | OTROS  | 486.784,49                 |                                  | 486.784,49              |
| 3980                      | INGRESOS COBERT.RECARGOS FALTA MEDID                   |                            |                                  |                         |
| 3991                      | INGRESOS DIVERSOS DEL IMSERSO                          |                            |                                  |                         |
| 3993                      | INGRESOS DIVERSOS DE OTRAS ENTID.                      |                            |                                  |                         |
| 3998                      | COSTAS DEL PROCEDIMIENTO EJECUTIVO                     | 7.102,78                   |                                  | 7.102,78                |
| 39                        | TOTAL ARTICULO 39 OTROS INGRESOS                       | 4.470.025,60               |                                  | 4.470.025,60            |
| 3                         | TOTAL CAPITULO 3 TASAS Y OTROS INGRESOS                | 4.470.025,60               |                                  | 4.470.025,60            |
| 4710                      | APORTAC.DE EMPR.COL.SOST.SER.COMUNES                   |                            |                                  |                         |
| 47                        | TOTAL ARTICULO 47 DE EMPRESAS PRIVADAS                 |                            |                                  |                         |
| 4                         | TOTAL CAPITULO 4 TRANSFERENCIAS CORRIENTES             |                            |                                  |                         |
| 5400                      | ALQUILERES Y PRODUCTOS DE INMUEBLES                    |                            |                                  |                         |
| 54                        | TOTAL ARTICULO 54 RENTAS DE BIENES INMUEBLES           |                            |                                  |                         |
| 5500                      | DE CONCESIONES ADMINISTRATIVAS                         |                            |                                  |                         |
| 55                        | TOTAL ARTICULO 55 PRODUCTOS DE CONCES.Y APROVECHA.ESP. |                            |                                  |                         |

DERECHOS A COBRAR DE PRESUPUESTOS CERRADOS

EJERCICIO: 2013

Entidad: TGSS

b) DERECHOS ANULADOS

EJERCICIO: 2003

| APLICACIÓN PRESUPUESTARIA | DESCRIPCIÓN   | ANULACIÓN DE LIQUIDACIONES | APLAZAMIENTOS Y FRACCIONAMIENTOS | TOTAL DERECHOS ANULADOS |
|---------------------------|---|----------------------------|----------------------------------|-------------------------|
| 5                         | TOTAL CAPITULO 5 INGRESOS PATRIMONIALES<br>TOTAL EJERCICIO 2003 | 17.771.235,15              |                                  | 17.771.235,15           |

## DERECHOS A COBRAR DE PRESUPUESTOS CERRADOS

EJERCICIO: 2013

Entidad: TGSS

## b) DERECHOS ANULADOS

EJERCICIO: 2004

| APLICACIÓN PRESUPUESTARIA | DESCRIPCIÓN  | ANULACIÓN DE LIQUIDACIONES | APLAZAMIENTOS Y FRACCIONAMIENTOS | TOTAL DERECHOS ANULADOS |
|---------------------------|--|----------------------------|----------------------------------|-------------------------|
| 1210                      | CUOTAS DE EMPLEADORES                                  | 10.900.002,73              |                                  | 10.900.002,73           |
| 1211                      | CUOTAS DE TRABAJADORES                                 | 1.991.173,11               |                                  | 1.991.173,11            |
| 1220                      | CUOTAS DE TRABAJADORES                                 | 985.593,60                 |                                  | 985.593,60              |
| 1230                      | CUOTAS DE EMPLEADORES                                  | 3.253,14                   |                                  | 3.253,14                |
| 1231                      | CUOTAS DE TRABAJADORES                                 | 22.598,55                  |                                  | 22.598,55               |
| 1240                      | CUOTAS DE EMPLEADORES                                  | 1.659,92                   |                                  | 1.659,92                |
| 1241                      | CUOTAS DE TRABAJADORES                                 | 329,15                     |                                  | 329,15                  |
| 1250                      | CUOTAS DE EMPLEADORES                                  |                            |                                  |                         |
| 1251                      | CUOTAS DE TRABAJADORES                                 |                            |                                  |                         |
| 1260                      | CUOTAS DE EMPLEADORES                                  | 2.506,13                   |                                  | 2.506,13                |
| 1261                      | CUOTAS DE TRABAJADORES                                 | 7.634,67                   |                                  | 7.634,67                |
| 1270                      | CUOTAS DE EMPLEADORES POR I.T.                         | 2.699,88                   |                                  | 2.699,88                |
| 1271                      | CUOTAS DE EMPLEADORES POR I.M.S.                       | 2.225,91                   |                                  | 2.225,91                |
| 12                        | TOTAL ARTICULO 12 COTIZACIONES SOCIALES                | 13.919.676,79              |                                  | 13.919.676,79           |
| 1                         | TOTAL CAPITULO 1 COTIZACIONES SOCIALES                 | 13.919.676,79              |                                  | 13.919.676,79           |
| 32811                     | AL SECTOR PRIVADO                                      | 310,84                     |                                  | 310,84                  |
| 32821                     | AL SECTOR PRIVADO                                      |                            |                                  |                         |
| 3294                      | DE LA SEGURIDAD SOCIAL AL SECTOR PRIVADO               | 1.059,61                   |                                  | 1.059,61                |
| 32                        | TOTAL ARTICULO 32 OTROS INGRES.PROCED.PREST.SERVICIOS  | 1.370,45                   |                                  | 1.370,45                |
| 3910                      | RECARGOS DE MORA Y APREMIO                             | 3.843.628,65               |                                  | 3.843.628,65            |
| 3911                      | INTERESES  | 546.893,27                 |                                  | 546.893,27              |
| 3912                      | MULTAS Y SANCIONES                                     | 13.763,66                  |                                  | 13.763,66               |
| 3919                      | OTROS  | 135.750,40                 |                                  | 135.750,40              |
| 3991                      | INGRESOS DIVERSOS DEL IMSERSO                          |                            |                                  |                         |
| 3993                      | INGRESOS DIVERSOS DE OTRAS ENTID.                      |                            |                                  |                         |
| 3998                      | COSTAS DEL PROCEDIMIENTO EJECUTIVO                     | 436.154,95                 |                                  | 436.154,95              |
| 39                        | TOTAL ARTICULO 39 OTROS INGRESOS                       | 4.976.190,93               |                                  | 4.976.190,93            |
| 3                         | TOTAL CAPITULO 3 TASAS Y OTROS INGRESOS                | 4.977.561,38               |                                  | 4.977.561,38            |
| 4710                      | APORTAC.DE EMPR.COL.SOST.SER.COMUNES                   |                            |                                  |                         |
| 47                        | TOTAL ARTICULO 47 DE EMPRESAS PRIVADAS                 |                            |                                  |                         |
| 4                         | TOTAL CAPITULO 4 TRANSFERENCIAS CORRIENTES             |                            |                                  |                         |
| 5400                      | ALQUILERES Y PRODUCTOS DE INMUEBLES                    |                            |                                  |                         |
| 54                        | TOTAL ARTICULO 54 RENTAS DE BIENES INMUEBLES           |                            |                                  |                         |
| 5500                      | DE CONCESIONES ADMINISTRATIVAS                         |                            |                                  |                         |
| 55                        | TOTAL ARTICULO 55 PRODUCTOS DE CONCES.Y APROVECHA.ESP. |                            |                                  |                         |
| 5                         | TOTAL CAPITULO 5 INGRESOS PATRIMONIALES                |                            |                                  |                         |
|                           | TOTAL EJERCICIO 2004                                   | 18.897.238,17              |                                  | 18.897.238,17           |



## DERECHOS A COBRAR DE PRESUPUESTOS CERRADOS

EJERCICIO: 2013

Entidad: TGSS

## b) DERECHOS ANULADOS

EJERCICIO: 2005

| APLICACIÓN PRESUPUESTARIA | DESCRIPCIÓN  | ANULACIÓN DE LIQUIDACIONES | APLAZAMIENTOS Y FRACCIONAMIENTOS | TOTAL DERECHOS ANULADOS |
|---------------------------|--|----------------------------|----------------------------------|-------------------------|
| 1210                      | CUOTAS DE EMPLEADORES                                  | 5.668.112,76               |                                  | 5.668.112,76            |
| 1211                      | CUOTAS DE TRABAJADORES                                 | 1.115.390,03               |                                  | 1.115.390,03            |
| 1221                      | CUOTAS DE TRABAJADORES                                 | 910.914,29                 |                                  | 910.914,29              |
| 1230                      | CUOTAS DE EMPLEADORES                                  | 4.205,30                   |                                  | 4.205,30                |
| 1231                      | CUOTAS DE TRABAJADORES                                 | 203.272,13                 |                                  | 203.272,13              |
| 1240                      | CUOTAS DE EMPLEADORES                                  | 1.826,36                   |                                  | 1.826,36                |
| 1241                      | CUOTAS DE TRABAJADORES                                 | 296,18                     |                                  | 296,18                  |
| 1250                      | CUOTAS DE EMPLEADORES                                  |                            |                                  |                         |
| 1251                      | CUOTAS DE TRABAJADORES                                 |                            |                                  |                         |
| 1260                      | CUOTAS DE EMPLEADORES                                  | 3.223,14                   |                                  | 3.223,14                |
| 1261                      | CUOTAS DE TRABAJADORES                                 | 6.093,95                   |                                  | 6.093,95                |
| 1270                      | CUOTAS POR INCAP.TEMPORAL                              | 37.166,18                  |                                  | 37.166,18               |
| 1271                      | CUOTAS POR I.M.S.                                      | 32.847,16                  |                                  | 32.847,16               |
| 12                        | TOTAL ARTICULO 12 COTIZACIONES SOCIALES                | 7.983.347,48               |                                  | 7.983.347,48            |
| 1                         | TOTAL CAPITULO 1 COTIZACIONES SOCIALES                 | 7.983.347,48               |                                  | 7.983.347,48            |
| 32811                     | AL SECTOR PRIVADO                                      | 3.248,90                   |                                  | 3.248,90                |
| 32821                     | AL SECTOR PRIVADO                                      |                            |                                  |                         |
| 3294                      | DE LA SEGURIDAD SOCIAL AL SECTOR PRIVADO               |                            |                                  |                         |
| 32                        | TOTAL ARTICULO 32 OTROS INGRES.PROCED.PREST.SERVICIOS  | 3.248,90                   |                                  | 3.248,90                |
| 3910                      | RECARGOS DE MORA Y APREMIO                             | 3.177.302,25               |                                  | 3.177.302,25            |
| 3911                      | INTERESES  | 1.318.639,93               |                                  | 1.318.639,93            |
| 3912                      | MULTAS Y SANCIONES                                     | 37.611,05                  |                                  | 37.611,05               |
| 3919                      | OTROS  | 415.744,02                 |                                  | 415.744,02              |
| 3980                      | INGRESOS COBERT.RECARGOS FALTA MEDID                   | 38.948,28                  |                                  | 38.948,28               |
| 3993                      | INGRESOS DIVERSOS DE OTRAS ENTID.                      |                            |                                  |                         |
| 3998                      | COSTAS DEL PROCEDIMIENTO EJECUTIVO                     | 1.005.816,42               |                                  | 1.005.816,42            |
| 39                        | TOTAL ARTICULO 39 OTROS INGRESOS                       | 5.994.061,95               |                                  | 5.994.061,95            |
| 3                         | TOTAL CAPITULO 3 TASAS Y OTROS INGRESOS                | 5.997.310,85               |                                  | 5.997.310,85            |
| 4710                      | APORTAC.DE EMPR.COL.SOST.SER.COMUNES                   |                            |                                  |                         |
| 47                        | TOTAL ARTICULO 47 DE EMPRESAS PRIVADAS                 |                            |                                  |                         |
| 4                         | TOTAL CAPITULO 4 TRANSFERENCIAS CORRIENTES             |                            |                                  |                         |
| 5400                      | ALQUILERES Y PRODUCTOS DE INMUEBLES                    |                            |                                  |                         |
| 54                        | TOTAL ARTICULO 54 RENTAS DE BIENES INMUEBLES           |                            |                                  |                         |
| 5500                      | DE CONCESIONES ADMINISTRATIVAS                         |                            |                                  |                         |
| 55                        | TOTAL ARTICULO 55 PRODUCTOS DE CONCES.Y APROVECHA.ESP. |                            |                                  |                         |
| 5                         | TOTAL CAPITULO 5 INGRESOS PATRIMONIALES                |                            |                                  |                         |
|                           | TOTAL EJERCICIO 2005                                   | 13.980.658,33              |                                  | 13.980.658,33           |

## DERECHOS A COBRAR DE PRESUPUESTOS CERRADOS

EJERCICIO: 2013

Entidad: TGSS

## b) DERECHOS ANULADOS

EJERCICIO: 2006

| APLICACIÓN PRESUPUESTARIA | DESCRIPCIÓN   | ANULACIÓN DE LIQUIDACIONES | APLAZAMIENTOS Y FRACCIONAMIENTOS | TOTAL DERECHOS ANULADOS |
|---------------------------|---|----------------------------|----------------------------------|-------------------------|
| 1210                      | CUOTAS DE EMPLEADORES                                 | 7.543.963,89               |                                  | 7.543.963,89            |
| 1211                      | CUOTAS DE TRABAJADORES                                | 1.507.013,41               |                                  | 1.507.013,41            |
| 1221                      | CUOTAS DE TRABAJADORES                                | 1.343.839,91               |                                  | 1.343.839,91            |
| 1230                      | CUOTAS DE EMPLEADORES                                 | 3.624,06                   |                                  | 3.624,06                |
| 1231                      | CUOTAS DE TRABAJADORES                                | 115.938,19                 |                                  | 115.938,19              |
| 1240                      | CUOTAS DE EMPLEADORES                                 | 898,78                     |                                  | 898,78                  |
| 1241                      | CUOTAS DE TRABAJADORES                                | 1.396,02                   |                                  | 1.396,02                |
| 1250                      | CUOTAS DE EMPLEADORES                                 | 0,03                       |                                  | 0,03                    |
| 1251                      | CUOTAS DE TRABAJADORES                                |                            |                                  |                         |
| 1260                      | CUOTAS DE EMPLEADORES                                 | 7.704,21                   |                                  | 7.704,21                |
| 1261                      | CUOTAS DE TRABAJADORES                                | 25.766,75                  |                                  | 25.766,75               |
| 1270                      | CUOTAS POR INCAP.TEMPORAL                             | 225.457,20                 |                                  | 225.457,20              |
| 1271                      | CUOTAS POR I.M.S.                                     | 137.655,58                 |                                  | 137.655,58              |
| 12                        | TOTAL ARTICULO 12 COTIZACIONES SOCIALES               | 10.913.258,03              |                                  | 10.913.258,03           |
| 1                         | TOTAL CAPITULO 1 COTIZACIONES SOCIALES                | 10.913.258,03              |                                  | 10.913.258,03           |
| 32811                     | AL SECTOR PRIVADO                                     | 6.596,01                   |                                  | 6.596,01                |
| 32821                     | AL SECTOR PRIVADO                                     |                            |                                  |                         |
| 3294                      | DE LA SEGURIDAD SOCIAL AL SECTOR PRIVADO              |                            |                                  |                         |
| 32                        | TOTAL ARTICULO 32 OTROS INGRES.PROCED.PREST.SERVICIOS | 6.596,01                   |                                  | 6.596,01                |
| 3910                      | RECARGOS DE MORA Y APREMIO                            | 3.655.252,93               |                                  | 3.655.252,93            |
| 3911                      | INTERESES   | 1.671.035,08               |                                  | 1.671.035,08            |
| 3912                      | MULTAS Y SANCIONES                                    | 23.341,50                  |                                  | 23.341,50               |
| 3919                      | OTROS   | 787.008,27                 |                                  | 787.008,27              |
| 3980                      | INGR.COBERTURA RECARGOS FALTA MED.SEG.HG              | 8.241,36                   |                                  | 8.241,36                |
| 3993                      | INGRESOS DIVERSOS DE OTRAS ENTID.                     |                            |                                  |                         |
| 3998                      | COSTAS DEL PROCEDIMIENTO EJECUTIVO                    | 1.263.587,52               |                                  | 1.263.587,52            |
| 39                        | TOTAL ARTICULO 39 OTROS INGRESOS                      | 7.408.466,66               |                                  | 7.408.466,66            |
| 3                         | TOTAL CAPITULO 3 TASAS Y OTROS INGRESOS               | 7.415.062,67               |                                  | 7.415.062,67            |
| 4221                      | POR INCAPACIDAD PERMANENTE                            |                            |                                  |                         |
| 4222                      | POR MUERTE  |                            |                                  |                         |
| 42                        | TOTAL ARTICULO 42 DE LA SEGURIDAD SOCIAL              |                            |                                  |                         |
| 4                         | TOTAL CAPITULO 4 TRANSFERENCIAS CORRIENTES            |                            |                                  |                         |
| 5400                      | ALQUILERES Y PRODUCTOS DE INMUEBLES                   |                            |                                  |                         |
| 54                        | TOTAL ARTICULO 54 RENTAS DE BIENES INMUEBLES          |                            |                                  |                         |
| 5                         | TOTAL CAPITULO 5 INGRESOS PATRIMONIALES               |                            |                                  |                         |
|                           | TOTAL EJERCICIO 2006                                  | 18.328.320,70              |                                  | 18.328.320,70           |

## DERECHOS A COBRAR DE PRESUPUESTOS CERRADOS

EJERCICIO: 2013

Entidad: TGSS

## b) DERECHOS ANULADOS

EJERCICIO: 2007

| APLICACIÓN PRESUPUESTARIA | DESCRIPCIÓN   | ANULACIÓN DE LIQUIDACIONES | APLAZAMIENTOS Y FRACCIONAMIENTOS | TOTAL DERECHOS ANULADOS |
|---------------------------|---|----------------------------|----------------------------------|-------------------------|
| 1210                      | CUOTAS DE EMPLEADORES                                 | 8.609.953,43               |                                  | 8.609.953,43            |
| 1211                      | CUOTAS DE TRABAJADORES                                | 1.649.655,82               |                                  | 1.649.655,82            |
| 1221                      | CUOTAS DE TRABAJADORES                                | 1.578.579,47               |                                  | 1.578.579,47            |
| 1230                      | CUOTAS DE EMPLEADORES                                 | 20.176,09                  |                                  | 20.176,09               |
| 1231                      | CUOTAS DE TRABAJADORES                                | 178.724,02                 |                                  | 178.724,02              |
| 1240                      | CUOTAS DE EMPLEADORES                                 | 26.564,89                  |                                  | 26.564,89               |
| 1241                      | CUOTAS DE TRABAJADORES                                | 13.079,66                  |                                  | 13.079,66               |
| 1250                      | CUOTAS DE EMPLEADORES                                 |                            |                                  |                         |
| 1251                      | CUOTAS DE TRABAJADORES                                |                            |                                  |                         |
| 1260                      | CUOTAS DE EMPLEADORES                                 | 10.474,61                  |                                  | 10.474,61               |
| 1261                      | CUOTAS DE TRABAJADORES                                | 44.094,61                  |                                  | 44.094,61               |
| 1270                      | CUOTAS POR INCAP.TEMPORAL                             | 188.459,34                 |                                  | 188.459,34              |
| 1271                      | CUOTAS POR I.M.S.                                     | 153.295,86                 |                                  | 153.295,86              |
| 12                        | TOTAL ARTICULO 12 COTIZACIONES SOCIALES               | 12.473.057,80              |                                  | 12.473.057,80           |
| 1                         | TOTAL CAPITULO 1 COTIZACIONES SOCIALES                | 12.473.057,80              |                                  | 12.473.057,80           |
| 32811                     | AL SECTOR PRIVADO                                     | 6.834,34                   |                                  | 6.834,34                |
| 3294                      | DE LA SEG. SOCIAL AL SECTOR PRIVADO                   | 2.092,22                   |                                  | 2.092,22                |
| 32                        | TOTAL ARTICULO 32 OTROS INGRES.PROCED.PREST.SERVICIOS | 8.926,56                   |                                  | 8.926,56                |
| 3910                      | RECARGOS  | 3.769.220,66               |                                  | 3.769.220,66            |
| 3911                      | INTERESES   | 1.804.407,61               |                                  | 1.804.407,61            |
| 3912                      | MULTAS Y SANCIONES                                    | 62.826,31                  |                                  | 62.826,31               |
| 3919                      | OTROS   | 2.469.767,58               |                                  | 2.469.767,58            |
| 398                       | INGRESOS COBERT.RECARGOS FALTA MEDID                  | 109.597,99                 |                                  | 109.597,99              |
| 3993                      | INGRESOS DIVERSOS DE OTRAS ENTID.                     |                            |                                  |                         |
| 3998                      | COSTAS DEL PROCEDIMIENTO EJECUTIVO                    | 929.985,78                 |                                  | 929.985,78              |
| 39                        | TOTAL ARTICULO 39 OTROS INGRESOS                      | 9.145.805,93               |                                  | 9.145.805,93            |
| 3                         | TOTAL CAPITULO 3 TASAS Y OTROS INGRESOS               | 9.154.732,49               |                                  | 9.154.732,49            |
| 4221                      | POR INCAPACIDAD PERMANENTE                            |                            |                                  |                         |
| 4222                      | POR MUERTE  |                            |                                  |                         |
| 42                        | TOTAL ARTICULO 42 DE LA SEGURIDAD SOCIAL              |                            |                                  |                         |
| 471                       | APORTAC.DE EMPR.COL.SOST.SER.COMUNES                  | 209,71                     |                                  | 209,71                  |
| 47                        | TOTAL ARTICULO 47 DE EMPRESAS PRIVADAS                | 209,71                     |                                  | 209,71                  |
| 4                         | TOTAL CAPITULO 4 TRANSFERENCIAS CORRIENTES            | 209,71                     |                                  | 209,71                  |
| 540                       | ALQUILERES Y PRODUCTOS DE INMUEBLES                   | 0,48                       |                                  | 0,48                    |
| 54                        | TOTAL ARTICULO 54 RENTAS DE BIENES INMUEBLES          | 0,48                       |                                  | 0,48                    |
| 5                         | TOTAL CAPITULO 5 INGRESOS PATRIMONIALES               | 0,48                       |                                  | 0,48                    |

DERECHOS A COBRAR DE PRESUPUESTOS CERRADOS

EJERCICIO: 2013

Entidad: TGSS

b) DERECHOS ANULADOS

EJERCICIO: 2007

| APLICACIÓN PRESUPUESTARIA | DESCRIPCIÓN  | ANULACIÓN DE LIQUIDACIONES | APLAZAMIENTOS Y FRACCIONAMIENTOS | TOTAL DERECHOS ANULADOS |
|---------------------------|--|----------------------------|----------------------------------|-------------------------|
| 619                       | VENTA DE OTRAS INVERSIONES REALES                  |                            |                                  |                         |
| 61                        | TOTAL ARTICULO 61 DE LAS DEMAS INVERSIONES REALES  |                            |                                  |                         |
| 6                         | TOTAL CAPITULO 6 ENAJENACION DE INVERSIONES REALES |                            |                                  |                         |
|                           | TOTAL EJERCICIO 2007                               | 21.628.000,48              |                                  | 21.628.000,48           |

## DERECHOS A COBRAR DE PRESUPUESTOS CERRADOS

EJERCICIO: 2013

Entidad: TGSS

## b) DERECHOS ANULADOS

EJERCICIO: 2008

| APLICACIÓN PRESUPUESTARIA | DESCRIPCIÓN   | ANULACIÓN DE LIQUIDACIONES | APLAZAMIENTOS Y FRACCIONAMIENTOS | TOTAL DERECHOS ANULADOS |
|---------------------------|---|----------------------------|----------------------------------|-------------------------|
| 1210                      | CUOTAS DE EMPLEADORES                                 | 16.184.572,53              |                                  | 16.184.572,53           |
| 1211                      | CUOTAS DE TRABAJADORES                                | 3.111.875,28               |                                  | 3.111.875,28            |
| 1221                      | CUOTAS DE TRABAJADORES                                | 3.653.476,29               |                                  | 3.653.476,29            |
| 1230                      | CUOTAS DE EMPLEADORES                                 | 27.236,05                  |                                  | 27.236,05               |
| 1231                      | CUOTAS DE TRABAJADORES                                | 288.413,23                 |                                  | 288.413,23              |
| 1240                      | CUOTAS DE EMPLEADORES                                 | 53.970,15                  |                                  | 53.970,15               |
| 1241                      | CUOTAS DE TRABAJADORES                                | 11.193,94                  |                                  | 11.193,94               |
| 1250                      | CUOTAS DE EMPLEADORES                                 | 13.231,44                  |                                  | 13.231,44               |
| 1251                      | CUOTAS DE TRABAJADORES                                | 2.462,28                   |                                  | 2.462,28                |
| 1260                      | CUOTAS DE EMPLEADORES                                 | 21.585,62                  |                                  | 21.585,62               |
| 1261                      | CUOTAS DE TRABAJADORES                                | 51.574,62                  |                                  | 51.574,62               |
| 1270                      | CUOTAS POR INCAP.TEMPORAL                             | 217.012,02                 |                                  | 217.012,02              |
| 1271                      | CUOTAS POR I.M.S.                                     | 197.226,01                 |                                  | 197.226,01              |
| 1272                      | CUOTAS RIESGO EMBARAZO Y LACTANCIA NAT.               | 2.834,41                   |                                  | 2.834,41                |
| 12                        | TOTAL ARTICULO 12 COTIZACIONES SOCIALES               | 23.836.663,87              |                                  | 23.836.663,87           |
| 1                         | TOTAL CAPITULO 1 COTIZACIONES SOCIALES                | 23.836.663,87              |                                  | 23.836.663,87           |
| 32811                     | AL SECTOR PRIVADO                                     | 7.706,74                   |                                  | 7.706,74                |
| 3294                      | DE LA SEG. SOCIAL AL SECTOR PRIVADO                   | 1.248,66                   |                                  | 1.248,66                |
| 32                        | TOTAL ARTICULO 32 OTROS INGRES.PROCED.PREST.SERVICIOS | 8.955,40                   |                                  | 8.955,40                |
| 3910                      | RECARGOS  | 8.134.652,31               |                                  | 8.134.652,31            |
| 39110                     | DE OPERACIONES DE MUTUAS ACC.T. Y ENF.P.              |                            |                                  |                         |
| 39119                     | OTROS   | 4.486.794,52               |                                  | 4.486.794,52            |
| 3912                      | MULTAS Y SANCIONES                                    | 80.330,85                  |                                  | 80.330,85               |
| 3919                      | OTROS   | 37.443,46                  |                                  | 37.443,46               |
| 398                       | INGRESOS COBERT.RECARGOS FALTA MEDID                  | 687.315,43                 |                                  | 687.315,43              |
| 3993                      | INGRESOS DIVERSOS DE OTRAS ENTID.                     | 6.821,48                   |                                  | 6.821,48                |
| 3998                      | COSTAS DEL PROCEDIMIENTO EJECUTIVO                    | 1.038.062,62               |                                  | 1.038.062,62            |
| 39                        | TOTAL ARTICULO 39 OTROS INGRESOS                      | 14.471.420,67              |                                  | 14.471.420,67           |
| 3                         | TOTAL CAPITULO 3 TASAS Y OTROS INGRESOS               | 14.480.376,07              |                                  | 14.480.376,07           |
| 4222                      | POR MUERTE  |                            |                                  |                         |
| 42                        | TOTAL ARTICULO 42 DE LA SEGURIDAD SOCIAL              |                            |                                  |                         |
| 4                         | TOTAL CAPITULO 4 TRANSFERENCIAS CORRIENTES            |                            |                                  |                         |
| 540                       | ALQUILERES Y PRODUCTOS DE INMUEBLES                   | 0,48                       |                                  | 0,48                    |
| 54                        | TOTAL ARTICULO 54 RENTAS DE BIENES INMUEBLES          | 0,48                       |                                  | 0,48                    |
| 5                         | TOTAL CAPITULO 5 INGRESOS PATRIMONIALES               | 0,48                       |                                  | 0,48                    |
|                           | TOTAL EJERCICIO 2008                                  | 38.317.040,42              |                                  | 38.317.040,42           |

## DERECHOS A COBRAR DE PRESUPUESTOS CERRADOS

EJERCICIO: 2013

Entidad: TGSS

## b) DERECHOS ANULADOS

EJERCICIO: 2009

| APLICACIÓN PRESUPUESTARIA | DESCRIPCIÓN   | ANULACIÓN DE LIQUIDACIONES | APLAZAMIENTOS Y FRACCIONAMIENTOS | TOTAL DERECHOS ANULADOS |
|---------------------------|---|----------------------------|----------------------------------|-------------------------|
| 1210                      | CUOTAS DE EMPLEADORES                                 | 30.405.864,17              |                                  | 30.405.864,17           |
| 1211                      | CUOTAS DE TRABAJADORES                                | 5.857.335,04               |                                  | 5.857.335,04            |
| 1221                      | CUOTAS DE TRABAJADORES                                | 7.150.749,52               |                                  | 7.150.749,52            |
| 1230                      | CUOTAS DE EMPLEADORES                                 | 275.846,28                 |                                  | 275.846,28              |
| 1231                      | CUOTAS DE TRABAJADORES                                | 369.989,40                 |                                  | 369.989,40              |
| 1240                      | CUOTAS DE EMPLEADORES                                 | 133.422,25                 |                                  | 133.422,25              |
| 1241                      | CUOTAS DE TRABAJADORES                                | 29.800,89                  |                                  | 29.800,89               |
| 1250                      | CUOTAS DE EMPLEADORES                                 | 4.369,76                   |                                  | 4.369,76                |
| 1251                      | CUOTAS DE TRABAJADORES                                | 820,89                     |                                  | 820,89                  |
| 1260                      | CUOTAS DE EMPLEADORES                                 | 43.368,75                  |                                  | 43.368,75               |
| 1261                      | CUOTAS DE TRABAJADORES                                | 80.701,09                  |                                  | 80.701,09               |
| 1270                      | CUOTAS POR INCAP.TEMPORAL                             | 165.718,63                 |                                  | 165.718,63              |
| 1271                      | CUOTAS POR I.M.S.                                     | 133.530,62                 |                                  | 133.530,62              |
| 1272                      | CUOTAS RIESGO EMBARAZO Y LAC.NATURAL                  | 6.077,16                   |                                  | 6.077,16                |
| 12                        | TOTAL ARTICULO 12 COTIZACIONES SOCIALES               | 44.657.594,45              |                                  | 44.657.594,45           |
| 1                         | TOTAL CAPITULO 1 COTIZACIONES SOCIALES                | 44.657.594,45              |                                  | 44.657.594,45           |
| 32811                     | AL SECTOR PRIVADO                                     | 8.944,39                   |                                  | 8.944,39                |
| 3294                      | DE LA SEG. SOCIAL AL SECTOR PRIVADO                   | 1.248,66                   |                                  | 1.248,66                |
| 32                        | TOTAL ARTICULO 32 OTROS INGRES.PROCED.PREST.SERVICIOS | 10.193,05                  |                                  | 10.193,05               |
| 3910                      | RECARGOS  | 11.634.011,56              |                                  | 11.634.011,56           |
| 39119                     | OTROS   | 7.116.378,89               |                                  | 7.116.378,89            |
| 3912                      | MULTAS Y SANCIONES                                    | 254.039,97                 |                                  | 254.039,97              |
| 3919                      | OTROS   | 90.587,12                  |                                  | 90.587,12               |
| 398                       | INGRESOS COBERT.RECARGOS FALTA MEDID                  | 646.349,73                 |                                  | 646.349,73              |
| 3993                      | INGRESOS DIVERSOS DE OTRAS ENTID.                     | 2.041,99                   |                                  | 2.041,99                |
| 3998                      | COSTAS DEL PROCEDIMIENTO EJECUTIVO                    | 705.558,20                 |                                  | 705.558,20              |
| 39                        | TOTAL ARTICULO 39 OTROS INGRESOS                      | 20.448.967,46              |                                  | 20.448.967,46           |
| 3                         | TOTAL CAPITULO 3 TASAS Y OTROS INGRESOS               | 20.459.160,51              |                                  | 20.459.160,51           |
| 4221                      | POR INCAPACIDAD PERMANENTE                            |                            |                                  |                         |
| 4222                      | POR MUERTE  |                            |                                  |                         |
| 42                        | TOTAL ARTICULO 42 DE LA SEGURIDAD SOCIAL              |                            |                                  |                         |
| 471                       | APORTAC.DE EMPR.COL.SOST.SER.COMUNES                  |                            |                                  |                         |
| 47                        | TOTAL ARTICULO 47 DE EMPRESAS PRIVADAS                |                            |                                  |                         |
| 4                         | TOTAL CAPITULO 4 TRANSFERENCIAS CORRIENTES            |                            |                                  |                         |
| 540                       | ALQUILERES Y PRODUCTOS DE INMUEBLES                   | 0,48                       |                                  | 0,48                    |
| 54                        | TOTAL ARTICULO 54 RENTAS DE BIENES INMUEBLES          | 0,48                       |                                  | 0,48                    |

DERECHOS A COBRAR DE PRESUPUESTOS CERRADOS

EJERCICIO: 2013

Entidad: TGSS

b) DERECHOS ANULADOS

EJERCICIO: 2009

| APLICACIÓN PRESUPUESTARIA | DESCRIPCIÓN                             | ANULACIÓN DE LIQUIDACIONES | APLAZAMIENTOS Y FRACCIONAMIENTOS | TOTAL DERECHOS ANULADOS |
|---------------------------|---|----------------------------|----------------------------------|-------------------------|
| 5                         | TOTAL CAPITULO 5 INGRESOS PATRIMONIALES | 0,48                       |                                  | 0,48                    |
|                           | TOTAL EJERCICIO 2009                    | 65.116.755,44              |                                  | 65.116.755,44           |

## DERECHOS A COBRAR DE PRESUPUESTOS CERRADOS

EJERCICIO: 2013

Entidad: TGSS

## b) DERECHOS ANULADOS

EJERCICIO: 2010

| APLICACIÓN PRESUPUESTARIA | DESCRIPCIÓN   | ANULACIÓN DE LIQUIDACIONES | APLAZAMIENTOS Y FRACCIONAMIENTOS | TOTAL DERECHOS ANULADOS |
|---------------------------|---|----------------------------|----------------------------------|-------------------------|
| 1210                      | CUOTAS DE EMPLEADORES                                 | 36.461.172,22              |                                  | 36.461.172,22           |
| 1211                      | CUOTAS DE TRABAJADORES                                | 7.081.550,02               |                                  | 7.081.550,02            |
| 1221                      | CUOTAS DE TRABAJADORES                                | 12.531.520,84              |                                  | 12.531.520,84           |
| 1230                      | CUOTAS DE EMPLEADORES                                 | 455.382,19                 |                                  | 455.382,19              |
| 1231                      | CUOTAS DE TRABAJADORES                                | 666.572,25                 |                                  | 666.572,25              |
| 1240                      | CUOTAS DE EMPLEADORES                                 | 130.600,89                 |                                  | 130.600,89              |
| 1241                      | CUOTAS DE TRABAJADORES                                | 52.294,29                  |                                  | 52.294,29               |
| 1250                      | CUOTAS DE EMPLEADORES                                 | 84.564,61                  |                                  | 84.564,61               |
| 1251                      | CUOTAS DE TRABAJADORES                                | 14.444,94                  |                                  | 14.444,94               |
| 1260                      | CUOTAS DE EMPLEADORES                                 | 85.169,83                  |                                  | 85.169,83               |
| 1261                      | CUOTAS DE TRABAJADORES                                | 123.418,65                 |                                  | 123.418,65              |
| 1270                      | CUOTAS POR INCAP.TEMPORAL                             | 251.462,86                 |                                  | 251.462,86              |
| 1271                      | CUOTAS POR I.M.S.                                     | 238.387,52                 |                                  | 238.387,52              |
| 1272                      | CUOTAS RIESGO EMBARAZO Y LAC.NATURAL                  | 10.724,95                  |                                  | 10.724,95               |
| 12                        | TOTAL ARTICULO 12 COTIZACIONES SOCIALES               | 58.187.266,06              |                                  | 58.187.266,06           |
| 1                         | TOTAL CAPITULO 1 COTIZACIONES SOCIALES                | 58.187.266,06              |                                  | 58.187.266,06           |
| 32811                     | AL SECTOR PRIVADO                                     | 3.057,28                   |                                  | 3.057,28                |
| 3294                      | DE LA SEG. SOCIAL AL SECTOR PRIVADO                   | 1.248,66                   |                                  | 1.248,66                |
| 32                        | TOTAL ARTICULO 32 OTROS INGRES.PROCED.PREST.SERVICIOS | 4.305,94                   |                                  | 4.305,94                |
| 3910                      | RECARGOS  | 18.021.586,41              |                                  | 18.021.586,41           |
| 39119                     | OTROS   | 7.675.258,18               |                                  | 7.675.258,18            |
| 3912                      | MULTAS Y SANCIONES                                    | 814.117,63                 |                                  | 814.117,63              |
| 3919                      | OTROS   | 125.555,47                 |                                  | 125.555,47              |
| 398                       | INGRESOS COBERT.RECARGOS FALTA MEDID                  | 1.793.932,51               |                                  | 1.793.932,51            |
| 3993                      | INGRESOS DIVERSOS DE OTRAS ENTID.                     | 8.222,22                   |                                  | 8.222,22                |
| 3998                      | COSTAS DEL PROCEDIMIENTO EJECUTIVO                    | 306.778,49                 |                                  | 306.778,49              |
| 39                        | TOTAL ARTICULO 39 OTROS INGRESOS                      | 28.745.450,91              |                                  | 28.745.450,91           |
| 3                         | TOTAL CAPITULO 3 TASAS Y OTROS INGRESOS               | 28.749.756,85              |                                  | 28.749.756,85           |
| 4221                      | POR INCAPACIDAD PERMANENTE                            |                            |                                  |                         |
| 4222                      | POR MUERTE  |                            |                                  |                         |
| 42                        | TOTAL ARTICULO 42 DE LA SEGURIDAD SOCIAL              |                            |                                  |                         |
| 471                       | APORTAC.DE EMPR.COL.SOST.SER.COMUNES                  |                            |                                  |                         |
| 47                        | TOTAL ARTICULO 47 DE EMPRESAS PRIVADAS                |                            |                                  |                         |
| 4                         | TOTAL CAPITULO 4 TRANSFERENCIAS CORRIENTES            |                            |                                  |                         |
| 540                       | ALQUILERES Y PRODUCTOS DE INMUEBLES                   |                            |                                  |                         |
| 54                        | TOTAL ARTICULO 54 RENTAS DE BIENES INMUEBLES          |                            |                                  |                         |



**DERECHOS A COBRAR DE PRESUPUESTOS CERRADOS**

**EJERCICIO: 2013**

Entidad: TGSS

**b) DERECHOS ANULADOS**

**EJERCICIO: 2010**

| APLICACIÓN<br>PRESUPUESTARIA | DESCRIPCIÓN                                    | ANULACIÓN DE<br>LIQUIDACIONES | APLAZAMIENTOS Y<br>FRACCIONAMIENTOS | TOTAL DERECHOS<br>ANULADOS |
|------------------------------|--|-------------------------------|-------------------------------------|----------------------------|
| 599                          | OTROS INGRESOS PATRIMONIALES                   |                               |                                     |                            |
| 59                           | TOTAL ARTICULO 59 OTROS INGRESOS PATRIMONIALES |                               |                                     |                            |
| 5                            | TOTAL CAPITULO 5 INGRESOS PATRIMONIALES        |                               |                                     |                            |
|                              | TOTAL EJERCICIO 2010                           | 86.937.022,91                 |                                     | 86.937.022,91              |

## DERECHOS A COBRAR DE PRESUPUESTOS CERRADOS

EJERCICIO: 2013

Entidad: TGSS

## b) DERECHOS ANULADOS

EJERCICIO: 2011

| APLICACIÓN PRESUPUESTARIA | DESCRIPCIÓN   | ANULACIÓN DE LIQUIDACIONES | APLAZAMIENTOS Y FRACCIONAMIENTOS | TOTAL DERECHOS ANULADOS |
|---------------------------|---|----------------------------|----------------------------------|-------------------------|
| 1210                      | CUOTAS DE EMPLEADORES                                 | 135.976.610,17             |                                  | 135.976.610,17          |
| 1211                      | CUOTAS DE TRABAJADORES                                | 26.461.104,73              |                                  | 26.461.104,73           |
| 1221                      | CUOTAS DE TRABAJADORES                                | 24.714.898,72              |                                  | 24.714.898,72           |
| 1230                      | CUOTAS DE EMPLEADORES                                 | 658.480,33                 |                                  | 658.480,33              |
| 1231                      | CUOTAS DE TRABAJADORES                                | 1.522.466,52               |                                  | 1.522.466,52            |
| 1240                      | CUOTAS DE EMPLEADORES                                 | 229.119,68                 |                                  | 229.119,68              |
| 1241                      | CUOTAS DE TRABAJADORES                                | 88.101,83                  |                                  | 88.101,83               |
| 1250                      | CUOTAS DE EMPLEADORES                                 | 536.426,29                 |                                  | 536.426,29              |
| 1251                      | CUOTAS DE TRABAJADORES                                | 73.021,50                  |                                  | 73.021,50               |
| 1260                      | CUOTAS DE EMPLEADORES                                 | 125.553,69                 |                                  | 125.553,69              |
| 1261                      | CUOTAS DE TRABAJADORES                                | 210.575,99                 |                                  | 210.575,99              |
| 1270                      | CUOTAS POR INCAP.TEMPORAL                             | 326.961,05                 |                                  | 326.961,05              |
| 1271                      | CUOTAS POR I.M.S.                                     | 300.676,79                 |                                  | 300.676,79              |
| 1272                      | CUOTAS RIESGO EMBARAZO Y LAC.NATURAL                  | 19.399,09                  |                                  | 19.399,09               |
| 12                        | TOTAL ARTICULO 12 COTIZACIONES SOCIALES               | 191.243.396,38             |                                  | 191.243.396,38          |
| 1                         | TOTAL CAPITULO 1 COTIZACIONES SOCIALES                | 191.243.396,38             |                                  | 191.243.396,38          |
| 32811                     | AL SECTOR PRIVADO                                     |                            |                                  |                         |
| 32                        | TOTAL ARTICULO 32 OTROS INGRES.PROCED.PREST.SERVICIOS |                            |                                  |                         |
| 3910                      | RECARGOS  | 43.426.350,36              |                                  | 43.426.350,36           |
| 39119                     | OTROS   | 12.370.734,62              |                                  | 12.370.734,62           |
| 3912                      | MULTAS Y SANCIONES                                    | 2.401.454,61               |                                  | 2.401.454,61            |
| 3919                      | OTROS   | 116.478,01                 |                                  | 116.478,01              |
| 398                       | INGRESOS COBERT.RECARGOS FALTA MEDID                  | 1.933.802,53               |                                  | 1.933.802,53            |
| 3993                      | INGRESOS DIVERSOS DE OTRAS ENTID.                     | 22.255,13                  |                                  | 22.255,13               |
| 3998                      | COSTAS DEL PROCEDIMIENTO EJECUTIVO                    | 407.808,51                 |                                  | 407.808,51              |
| 39                        | TOTAL ARTICULO 39 OTROS INGRESOS                      | 60.678.883,77              |                                  | 60.678.883,77           |
| 3                         | TOTAL CAPITULO 3 TASAS Y OTROS INGRESOS               | 60.678.883,77              |                                  | 60.678.883,77           |
| 4221                      | POR INCAPACIDAD PERMANENTE                            | 561.530,34                 |                                  | 561.530,34              |
| 4222                      | POR MUERTE  |                            |                                  |                         |
| 42                        | TOTAL ARTICULO 42 DE LA SEGURIDAD SOCIAL              | 561.530,34                 |                                  | 561.530,34              |
| 471                       | APORTAC.DE EMPR.COL.SOST.SER.COMUNES                  | 496.492,47                 |                                  | 496.492,47              |
| 47                        | TOTAL ARTICULO 47 DE EMPRESAS PRIVADAS                | 496.492,47                 |                                  | 496.492,47              |
| 4                         | TOTAL CAPITULO 4 TRANSFERENCIAS CORRIENTES            | 1.058.022,81               |                                  | 1.058.022,81            |
| 540                       | ALQUILERES Y PRODUCTOS DE INMUEBLES                   | 228,99                     |                                  | 228,99                  |
| 54                        | TOTAL ARTICULO 54 RENTAS DE BIENES INMUEBLES          | 228,99                     |                                  | 228,99                  |
| 550                       | DE CONCESIONES ADMINISTRATIVAS                        |                            |                                  |                         |

**DERECHOS A COBRAR DE PRESUPUESTOS CERRADOS**

**EJERCICIO: 2013**

Entidad: TGSS

**b) DERECHOS ANULADOS**

**EJERCICIO: 2011**

| <b>APLICACIÓN<br/>PRESUPUESTARIA</b> | <b>DESCRIPCIÓN</b>                                     | <b>ANULACIÓN DE<br/>LIQUIDACIONES</b> | <b>APLAZAMIENTOS Y<br/>FRACCIONAMIENTOS</b> | <b>TOTAL DERECHOS<br/>ANULADOS</b> |
|--------------------------------------|--|---------------------------------------|---|------------------------------------|
| 55                                   | TOTAL ARTICULO 55 PRODUCTOS DE CONCES.Y APROVECHA.ESP. |                                       |   |                                    |
| 599                                  | OTROS INGRESOS PATRIMONIALES                           |                                       |   |                                    |
| 59                                   | TOTAL ARTICULO 59 OTROS INGRESOS PATRIMONIALES         |                                       |   |                                    |
| 5                                    | TOTAL CAPITULO 5 INGRESOS PATRIMONIALES                | 228,99                                |   | 228,99                             |
|                                      | TOTAL EJERCICIO 2011                                   | 252.980.531,95                        |   | 252.980.531,95                     |

## DERECHOS A COBRAR DE PRESUPUESTOS CERRADOS

EJERCICIO: 2013

Entidad: TGSS

## b) DERECHOS ANULADOS

EJERCICIO: 2012

| APLICACIÓN PRESUPUESTARIA | DESCRIPCIÓN  | ANULACIÓN DE LIQUIDACIONES | APLAZAMIENTOS Y FRACCIONAMIENTOS | TOTAL DERECHOS ANULADOS |
|---------------------------|--|----------------------------|----------------------------------|-------------------------|
| 1210                      | CUOTAS DE EMPLEADORES                                  | 407.945.438,42             |                                  | 407.945.438,42          |
| 1211                      | CUOTAS DE TRABAJADORES                                 | 118.075.059,43             |                                  | 118.075.059,43          |
| 1221                      | CUOTAS DE TRABAJADORES                                 | 76.936.786,41              |                                  | 76.936.786,41           |
| 1230                      | CUOTAS DE EMPLEADORES                                  | 430.698,14                 |                                  | 430.698,14              |
| 1231                      | CUOTAS DE TRABAJADORES                                 | 1.055.540,63               |                                  | 1.055.540,63            |
| 1240                      | CUOTAS DE EMPLEADORES                                  | 1.763.812,31               |                                  | 1.763.812,31            |
| 1241                      | CUOTAS DE TRABAJADORES                                 | 313.855,28                 |                                  | 313.855,28              |
| 1250                      | CUOTAS DE EMPLEADORES                                  | 821.673,84                 |                                  | 821.673,84              |
| 1251                      | CUOTAS DE TRABAJADORES                                 | 176.715,91                 |                                  | 176.715,91              |
| 1260                      | CUOTAS DE EMPLEADORES                                  | 291.762,35                 |                                  | 291.762,35              |
| 1261                      | CUOTAS DE TRABAJADORES                                 | 382.431,80                 |                                  | 382.431,80              |
| 1270                      | CUOTAS POR INCAP.TEMPORAL                              | 2.629.263,14               |                                  | 2.629.263,14            |
| 1271                      | CUOTAS POR I.M.S.                                      | 2.474.417,14               |                                  | 2.474.417,14            |
| 1272                      | CUOTAS RIESGO EMBARAZO Y LAC.NATURAL                   | 66.224,51                  |                                  | 66.224,51               |
| 12                        | TOTAL ARTICULO 12 COTIZACIONES SOCIALES                | 613.363.679,31             |                                  | 613.363.679,31          |
| 1                         | TOTAL CAPITULO 1 COTIZACIONES SOCIALES                 | 613.363.679,31             |                                  | 613.363.679,31          |
| 32700                     | AL SECTOR PUBLICO                                      |                            |                                  |                         |
| 32811                     | AL SECTOR PRIVADO                                      | 1.247,18                   |                                  | 1.247,18                |
| 32                        | TOTAL ARTICULO 32 OTROS INGRES.PROCED.PREST.SERVICIOS  | 1.247,18                   |                                  | 1.247,18                |
| 3802                      | DEL ISM  |                            |                                  |                         |
| 3803                      | DE OTRAS ENTIDADES                                     |                            |                                  |                         |
| 38                        | TOTAL ARTICULO 38 REINTEGROS DE OPERACIONES CORRIENTES |                            |                                  |                         |
| 3910                      | RECARGOS   | 161.064.973,45             |                                  | 161.064.973,45          |
| 39119                     | OTROS  | 17.806.928,40              |                                  | 17.806.928,40           |
| 3912                      | MULTAS Y SANCIONES                                     | 20.279.233,60              |                                  | 20.279.233,60           |
| 3919                      | OTROS  | 748.566,35                 |                                  | 748.566,35              |
| 398                       | INGRESOS COBERT.RECARGOS FALTA MEDID                   | 12.599.900,13              |                                  | 12.599.900,13           |
| 3990                      | INGRESOS DIVERSOS INGESA                               |                            |                                  |                         |
| 3992                      | INGRESOS DIVERSOS DEL ISM                              |                            |                                  |                         |
| 3993                      | INGRESOS DIVERSOS DE OTRAS ENTID.                      | 123.440,42                 |                                  | 123.440,42              |
| 3998                      | COSTAS DEL PROCEDIMIENTO EJECUTIVO                     | 494.009,41                 |                                  | 494.009,41              |
| 39                        | TOTAL ARTICULO 39 OTROS INGRESOS                       | 213.117.051,76             |                                  | 213.117.051,76          |
| 3                         | TOTAL CAPITULO 3 TASAS Y OTROS INGRESOS                | 213.118.298,94             |                                  | 213.118.298,94          |
| 4221                      | POR INCAPACIDAD PERMANENTE                             | 411.556,97                 |                                  | 411.556,97              |
| 4222                      | POR MUERTE   |                            |                                  |                         |
| 42                        | TOTAL ARTICULO 42 DE LA SEGURIDAD SOCIAL               | 411.556,97                 |                                  | 411.556,97              |

## DERECHOS A COBRAR DE PRESUPUESTOS CERRADOS

EJERCICIO: 2013

Entidad: TGSS

## b) DERECHOS ANULADOS

EJERCICIO: 2012

| APLICACIÓN PRESUPUESTARIA | DESCRIPCIÓN  | ANULACIÓN DE LIQUIDACIONES | APLAZAMIENTOS Y FRACCIONAMIENTOS | TOTAL DERECHOS ANULADOS |
|---------------------------|--|----------------------------|----------------------------------|-------------------------|
| 471                       | APORTAC.DE EMPR.COL.SOST.SER.COMUNES                   | 452.732,44                 |                                  | 452.732,44              |
| 47                        | TOTAL ARTICULO 47 DE EMPRESAS PRIVADAS                 | 452.732,44                 |                                  | 452.732,44              |
| 4                         | TOTAL CAPITULO 4 TRANSFERENCIAS CORRIENTES             | 864.289,41                 |                                  | 864.289,41              |
| 5200                      | NO AFECTAS A FONDOS ESPECIFICOS                        |                            |                                  |                         |
| 52                        | TOTAL ARTICULO 52 INTERESES DE DEPOSITOS               |                            |                                  |                         |
| 540                       | ALQUILERES Y PRODUCTOS DE INMUEBLES                    | 40.320,38                  |                                  | 40.320,38               |
| 54                        | TOTAL ARTICULO 54 RENTAS DE BIENES INMUEBLES           | 40.320,38                  |                                  | 40.320,38               |
| 599                       | OTROS INGRESOS PATRIMONIALES                           |                            |                                  |                         |
| 59                        | TOTAL ARTICULO 59 OTROS INGRESOS PATRIMONIALES         |                            |                                  |                         |
| 5                         | TOTAL CAPITULO 5 INGRESOS PATRIMONIALES                | 40.320,38                  |                                  | 40.320,38               |
| 83001                     | DEL IMSERSO  |                            |                                  |                         |
| 83002                     | DEL ISM  |                            |                                  |                         |
| 83003                     | DE OTRAS ENTIDADES                                     |                            |                                  |                         |
| 83                        | TOTAL ARTICULO 83 REINT.PREST.CONCED.FUERA SECTOR PUB. |                            |                                  |                         |
| 8                         | TOTAL CAPITULO 8 ACTIVOS FINANCIEROS                   |                            |                                  |                         |
|                           | TOTAL EJERCICIO 2012                                   | 827.386.588,04             |                                  | 827.386.588,04          |
|                           | TOTAL  | 1.443.395.138,99           |                                  | 1.443.395.138,99        |

## DERECHOS A COBRAR DE PRESUPUESTOS CERRADOS

EJERCICIO: 2013

Entidad: TGSS

## c) DERECHOS CANCELADOS

EJERCICIO: 1988

| APLICACIÓN PRESUPUESTARIA | DESCRIPCIÓN  | COBROS EN ESPECIE | INSOLVENCIAS | PRESCRIPCIÓN | OTRAS CAUSAS | TOTAL DERECHOS CANCELADOS |
|---------------------------|--|-------------------|--------------|--------------|--------------|---------------------------|
| 3170                      | AL SECTOR PUBLICO                                      |                   |              |              |              |                           |
| 3171                      | AL SECTOR PRIVADO                                      |                   |              |              |              |                           |
| 3194                      | DE LA SEG.SOCIAL AL SECTOR PRIVADO                     |                   |              |              |              |                           |
| 31                        | TOTAL ARTICULO 31                                      |                   |              |              |              |                           |
| 3800                      | DE EJERCICIOS CERRADOS                                 |                   |              |              |              |                           |
| 38                        | TOTAL ARTICULO 38 REINTEGROS DE OPERACIONES CORRIENTES |                   |              |              |              |                           |
| 3                         | TOTAL CAPITULO 3 TASAS Y OTROS INGRESOS                |                   |              |              |              |                           |
| 5400                      | ALQUILERES Y PRODUCTOS DE INMUEBLES                    |                   |              |              |              |                           |
| 54                        | TOTAL ARTICULO 54 RENTAS DE BIENES INMUEBLES           |                   |              |              |              |                           |
| 5                         | TOTAL CAPITULO 5 INGRESOS PATRIMONIALES                |                   |              |              |              |                           |
|                           | TOTAL EJERCICIO 1988                                   |                   |              |              |              |                           |

## DERECHOS A COBRAR DE PRESUPUESTOS CERRADOS

EJERCICIO: 2013

Entidad: TGSS

## c) DERECHOS CANCELADOS

EJERCICIO: 1989

| APLICACIÓN PRESUPUESTARIA | DESCRIPCIÓN                                  | COBROS EN ESPECIE | INSOLVENCIAS | PRESCRIPCIÓN | OTRAS CAUSAS | TOTAL DERECHOS CANCELADOS |
|---------------------------|--|-------------------|--------------|--------------|--------------|---------------------------|
| 3170                      | AL SECTOR PUBLICO                            |                   |              |              |              |                           |
| 3171                      | AL SECTOR PRIVADO                            |                   |              |              |              |                           |
| 3194                      | DE LA SEG.SOCIAL AL SECTOR PRIVADO           |                   |              |              |              |                           |
| 31                        | TOTAL ARTICULO 31                            |                   |              |              |              |                           |
| 3                         | TOTAL CAPITULO 3 TASAS Y OTROS INGRESOS      |                   |              |              |              |                           |
| 5400                      | ALQUILERES Y PRODUCTOS DE INMUEBLES          |                   |              |              |              |                           |
| 54                        | TOTAL ARTICULO 54 RENTAS DE BIENES INMUEBLES |                   |              |              |              |                           |
| 5                         | TOTAL CAPITULO 5 INGRESOS PATRIMONIALES      |                   |              |              |              |                           |
|                           | TOTAL EJERCICIO 1989                         |                   |              |              |              |                           |

## DERECHOS A COBRAR DE PRESUPUESTOS CERRADOS

EJERCICIO: 2013

Entidad: TGSS

## c) DERECHOS CANCELADOS

EJERCICIO: 1990

| APLICACIÓN PRESUPUESTARIA | DESCRIPCIÓN  | COBROS EN ESPECIE | INSOLVENCIAS | PRESCRIPCIÓN | OTRAS CAUSAS | TOTAL DERECHOS CANCELADOS |
|---------------------------|--|-------------------|--------------|--------------|--------------|---------------------------|
| 31700                     | AL SECTOR PUBLICO                                      |                   |              |              |              |                           |
| 31701                     | AL SECTOR PRIVADO                                      |                   |              |              |              |                           |
| 3194                      | DE LA SEGURIDAD SOCIAL AL SECTOR PRIVADO               |                   |              |              |              |                           |
| 31                        | TOTAL ARTICULO 31                                      |                   |              |              |              |                           |
| 3800                      | DE EJERCICIOS CERRADOS                                 |                   |              |              |              |                           |
| 38                        | TOTAL ARTICULO 38 REINTEGROS DE OPERACIONES CORRIENTES |                   |              |              |              |                           |
| 3                         | TOTAL CAPITULO 3 TASAS Y OTROS INGRESOS                |                   |              |              |              |                           |
| 5400                      | ALQUILERES Y PRODUCTOS DE INMUEBLES                    |                   |              |              |              |                           |
| 54                        | TOTAL ARTICULO 54 RENTAS DE BIENES INMUEBLES           |                   |              |              |              |                           |
| 5                         | TOTAL CAPITULO 5 INGRESOS PATRIMONIALES                |                   |              |              |              |                           |
|                           | TOTAL EJERCICIO 1990                                   |                   |              |              |              |                           |



## DERECHOS A COBRAR DE PRESUPUESTOS CERRADOS

EJERCICIO: 2013

Entidad: TGSS

## c) DERECHOS CANCELADOS

EJERCICIO: 1991

| APLICACIÓN PRESUPUESTARIA | DESCRIPCIÓN                                  | COBROS EN ESPECIE | INSOLVENCIAS | PRESCRIPCIÓN | OTRAS CAUSAS | TOTAL DERECHOS CANCELADOS |
|---------------------------|--|-------------------|--------------|--------------|--------------|---------------------------|
| 31700                     | AL SECTOR PUBLICO                            |                   |              |              |              |                           |
| 31701                     | AL SECTOR PRIVADO                            |                   |              |              |              |                           |
| 3194                      | DE LA SEGURIDAD SOCIAL AL SECTOR PRIVADO     |                   |              |              |              |                           |
| 31                        | TOTAL ARTICULO 31                            |                   |              |              |              |                           |
| 3                         | TOTAL CAPITULO 3 TASAS Y OTROS INGRESOS      |                   |              |              |              |                           |
| 5400                      | ALQUILERES Y PRODUCTOS DE INMUEBLES          |                   |              |              |              |                           |
| 54                        | TOTAL ARTICULO 54 RENTAS DE BIENES INMUEBLES |                   |              |              |              |                           |
| 5                         | TOTAL CAPITULO 5 INGRESOS PATRIMONIALES      |                   |              |              |              |                           |
|                           | TOTAL EJERCICIO 1991                         |                   |              |              |              |                           |

## DERECHOS A COBRAR DE PRESUPUESTOS CERRADOS

EJERCICIO: 2013

Entidad: TGSS

## c) DERECHOS CANCELADOS

EJERCICIO: 1992

| APLICACIÓN PRESUPUESTARIA | DESCRIPCIÓN  | COBROS EN ESPECIE | INSOLVENCIAS | PRESCRIPCIÓN | OTRAS CAUSAS | TOTAL DERECHOS CANCELADOS |
|---------------------------|--|-------------------|--------------|--------------|--------------|---------------------------|
| 31700                     | AL SECTOR PUBLICO                                      |                   |              |              |              |                           |
| 31701                     | AL SECTOR PRIVADO                                      |                   |              |              |              |                           |
| 3194                      | DE LA SEGURIDAD SOCIAL AL SECTOR PRIVADO               |                   |              |              |              |                           |
| 31                        | TOTAL ARTICULO 31                                      |                   |              |              |              |                           |
| 3991                      | INGRESOS DIVERSOS DE ENTIDADES                         |                   |              |              |              |                           |
| 39                        | TOTAL ARTICULO 39 OTROS INGRESOS                       |                   |              |              |              |                           |
| 3                         | TOTAL CAPITULO 3 TASAS Y OTROS INGRESOS                |                   |              |              |              |                           |
| 5181                      | OTROS  |                   |              |              |              |                           |
| 51                        | TOTAL ARTICULO 51 INTERESES DE ANTICIP.Y PREST.CONCED. |                   |              |              |              |                           |
| 5400                      | ALQUILERES Y PRODUCTOS DE INMUEBLES                    |                   |              |              |              |                           |
| 54                        | TOTAL ARTICULO 54 RENTAS DE BIENES INMUEBLES           |                   |              |              |              |                           |
| 5                         | TOTAL CAPITULO 5 INGRESOS PATRIMONIALES                |                   |              |              |              |                           |
|                           | TOTAL EJERCICIO 1992                                   |                   |              |              |              |                           |

## DERECHOS A COBRAR DE PRESUPUESTOS CERRADOS

EJERCICIO: 2013

Entidad: TGSS

## c) DERECHOS CANCELADOS

EJERCICIO: 1993

| APLICACIÓN PRESUPUESTARIA | DESCRIPCIÓN  | COBROS EN ESPECIE | INSOLVENCIAS | PRESCRIPCIÓN | OTRAS CAUSAS | TOTAL DERECHOS CANCELADOS |
|---------------------------|--|-------------------|--------------|--------------|--------------|---------------------------|
| 3194                      | DE LA SEG. SOCIAL AL SECTOR PRIVADO                    |                   |              |              |              |                           |
| 31                        | TOTAL ARTICULO 31                                      |                   |              |              |              |                           |
| 3800                      | DE EJERCICIOS CERRADOS                                 |                   |              |              |              |                           |
| 38                        | TOTAL ARTICULO 38 REINTEGROS DE OPERACIONES CORRIENTES |                   |              |              |              |                           |
| 3950                      | DESCUENTO GENERAL                                      |                   |              |              |              |                           |
| 3991                      | INGRESOS DIVERSOS ENTIDADES                            |                   |              |              |              |                           |
| 3992                      | INGRESOS DIVERSOS MUTUAS                               |                   |              |              |              |                           |
| 39                        | TOTAL ARTICULO 39 OTROS INGRESOS                       |                   |              |              |              |                           |
| 3                         | TOTAL CAPITULO 3 TASAS Y OTROS INGRESOS                |                   |              |              |              |                           |
| 5181                      | OTROS  |                   |              |              |              |                           |
| 51                        | TOTAL ARTICULO 51 INTERESES DE ANTICIP.Y PREST.CONCED. |                   |              |              |              |                           |
| 5400                      | ALQUILERES Y PRODUCTOS DE INMUEBLES.S.S.               |                   |              |              |              |                           |
| 54                        | TOTAL ARTICULO 54 RENTAS DE BIENES INMUEBLES           |                   |              |              |              |                           |
| 5990                      | OTROS  |                   |              |              |              |                           |
| 59                        | TOTAL ARTICULO 59 OTROS INGRESOS PATRIMONIALES         |                   |              |              |              |                           |
| 5                         | TOTAL CAPITULO 5 INGRESOS PATRIMONIALES                |                   |              |              |              |                           |
| 8300                      | AL PERSONAL  |                   |              |              |              |                           |
| 8311                      | OTROS  |                   |              |              |              |                           |
| 83                        | TOTAL ARTICULO 83 REINT.PREST.CONCED.FUERA SECTOR PUB. |                   |              |              |              |                           |
| 8                         | TOTAL CAPITULO 8 ACTIVOS FINANCIEROS                   |                   |              |              |              |                           |
|                           | TOTAL EJERCICIO 1993                                   |                   |              |              |              |                           |

## DERECHOS A COBRAR DE PRESUPUESTOS CERRADOS

EJERCICIO: 2013

Entidad: TGSS

## c) DERECHOS CANCELADOS

EJERCICIO: 1994

| APLICACIÓN PRESUPUESTARIA | DESCRIPCIÓN  | COBROS EN ESPECIE | INSOLVENCIAS   | PRESCRIPCIÓN  | OTRAS CAUSAS | TOTAL DERECHOS CANCELADOS |
|---------------------------|--|-------------------|----------------|---------------|--------------|---------------------------|
| 1210                      | CUOTAS DE EMPLEADORES                                  |                   | 56.048.984,57  | 11.641.435,04 |              | 67.690.419,61             |
| 1211                      | CUOTAS DE TRABAJADORES                                 |                   | 11.147.598,57  | 2.318.953,66  |              | 13.466.552,23             |
| 1220                      | CUOTAS DE TRABAJADORES AUTONOMOS                       | 114.976,61        | 10.089.906,85  | 3.274.506,36  |              | 13.479.389,82             |
| 1230                      | CUOTAS DE EMPLEADORES                                  |                   | 357.433,07     |               |              | 357.433,07                |
| 1231                      | CUOTAS DE TRABAJADORES                                 |                   | 573.208,28     | 17.174,04     |              | 590.382,32                |
| 1240                      | CUOTAS DE EMPLEADORES                                  |                   | 507.716,10     | 18.484,03     |              | 526.200,13                |
| 1241                      | CUOTAS DE TRABAJADORES                                 |                   | 104.013,82     | 3.696,80      |              | 107.710,62                |
| 1250                      | CUOTAS DE EMPLEADORES                                  |                   | 530.187,58     |               |              | 530.187,58                |
| 1251                      | CUOTAS DE TRABAJADORES                                 |                   | 104.272,21     |               |              | 104.272,21                |
| 1260                      | CUOTAS DE EMPLEADORES                                  |                   | 64.657,99      | 74.425,05     |              | 139.083,04                |
| 1261                      | CUOTAS DE TRABAJADORES                                 |                   | 30.491,03      | 37.144,58     |              | 67.635,61                 |
| 1270                      | CUOTAS DE EMPLEADORES POR I.L.T.                       |                   | 396.964,52     | 81.671,03     |              | 478.635,55                |
| 1271                      | CUOTAS DE EMPLEADORES POR I.M.S.                       |                   | 358.839,21     | 60.690,40     |              | 419.529,61                |
| 12                        | TOTAL ARTICULO 12 COTIZACIONES SOCIALES                | 114.976,61        | 80.314.273,80  | 17.528.180,99 |              | 97.957.431,40             |
| 1                         | TOTAL CAPITULO 1 COTIZACIONES SOCIALES                 | 114.976,61        | 80.314.273,80  | 17.528.180,99 |              | 97.957.431,40             |
| 31700                     | AL SECTOR PUBLICO                                      |                   | 300,51         | 330,32        |              | 630,83                    |
| 3194                      | DE LA SEG. SOCIAL AL SECTOR PRIVADO                    |                   |                |               |              |                           |
| 31                        | TOTAL ARTICULO 31                                      |                   | 300,51         | 330,32        |              | 630,83                    |
| 3800                      | DE EJERCICIOS CERRADOS                                 |                   |                |               |              |                           |
| 38                        | TOTAL ARTICULO 38 REINTEGROS DE OPERACIONES CORRIENTES |                   |                |               |              |                           |
| 3910                      | RECARGOS DE MORA Y APREMIO                             |                   | 24.856.328,76  | 5.091.653,03  |              | 29.947.981,79             |
| 3911                      | INTERESES DE APLAZ. Y FRACCIONAMIEN.                   |                   | 586.528,11     | 7.783,24      |              | 594.311,35                |
| 3912                      | MULTAS Y SANCIONES                                     |                   | 1.202.702,78   | 209.974,86    |              | 1.412.677,64              |
| 3919                      | OTROS  |                   | 2.006.676,70   | 283.068,21    |              | 2.289.744,91              |
| 3950                      | DESCUENTO GENERAL                                      |                   |                |               |              |                           |
| 3990                      | INGRESOS DIVERSOS INSALUD                              |                   |                |               |              |                           |
| 3991                      | INGRESOS DIVERSOS ENTIDADES                            |                   |                |               |              |                           |
| 3998                      | COSTAS DEL PROCEDIMIENTO EJECUTIVO                     |                   | 444.643,93     | 10.107,41     |              | 454.751,34                |
| 39                        | TOTAL ARTICULO 39 OTROS INGRESOS                       |                   | 29.096.880,28  | 5.602.586,75  |              | 34.699.467,03             |
| 3                         | TOTAL CAPITULO 3 TASAS Y OTROS INGRESOS                |                   | 29.097.180,79  | 5.602.917,07  |              | 34.700.097,86             |
| 4210                      | APORTAC.PARA SOSTENIMIENTO SERV.COM.                   |                   |                |               |              |                           |
| 42                        | TOTAL ARTICULO 42 DE LA SEGURIDAD SOCIAL               |                   |                |               |              |                           |
| 4                         | TOTAL CAPITULO 4 TRANSFERENCIAS CORRIENTES             |                   |                |               |              |                           |
| 5181                      | OTROS  |                   |                |               |              |                           |
| 51                        | TOTAL ARTICULO 51 INTERESES DE ANTICIP.Y PREST.CONCED. |                   |                |               |              |                           |
| 5400                      | ALQUILERES Y PRODUCTOS DE INMUEBLES                    |                   |                |               |              |                           |
| 54                        | TOTAL ARTICULO 54 RENTAS DE BIENES INMUEBLES           |                   |                |               |              |                           |
| 5900                      | OTROS INGRESOS PATRIMONIALES                           |                   |                |               |              |                           |
| 59                        | TOTAL ARTICULO 59 OTROS INGRESOS PATRIMONIALES         |                   |                |               |              |                           |
| 5                         | TOTAL CAPITULO 5 INGRESOS PATRIMONIALES                |                   |                |               |              |                           |
| 8311                      | OTROS  |                   |                |               |              |                           |
| 83                        | TOTAL ARTICULO 83 REINT.PREST.CONCED.FUERA SECTOR PUB. |                   |                |               |              |                           |
| 8                         | TOTAL CAPITULO 8 ACTIVOS FINANCIEROS                   |                   |                |               |              |                           |
|                           | TOTAL EJERCICIO 1994                                   | 114.976,61        | 109.411.454,59 | 23.131.098,06 |              | 132.657.529,26            |

## DERECHOS A COBRAR DE PRESUPUESTOS CERRADOS

EJERCICIO: 2013

Entidad: TGSS

## c) DERECHOS CANCELADOS

EJERCICIO: 1995

| APLICACIÓN PRESUPUESTARIA | DESCRIPCIÓN  | COBROS EN ESPECIE | INSOLVENCIAS  | PRESCRIPCIÓN | OTRAS CAUSAS | TOTAL DERECHOS CANCELADOS |
|---------------------------|--|-------------------|---------------|--------------|--------------|---------------------------|
| 1210                      | CUOTAS DE EMPLEADORES                                  |                   | 15.531.572,70 | 333.826,93   |              | 15.865.399,63             |
| 1211                      | CUOTAS DE TRABAJADORES                                 |                   | 3.096.858,00  | 66.636,58    |              | 3.163.494,58              |
| 1220                      | CUOTAS DE TRABAJADORES AUTONOMOS                       |                   | 5.415.180,06  | 87.138,91    |              | 5.502.318,97              |
| 1230                      | CUOTAS DE EMPLEADORES                                  |                   | 91.105,24     |              |              | 91.105,24                 |
| 1231                      | CUOTAS DE TRABAJADORES                                 |                   | 406.123,86    | 7.310,93     |              | 413.434,79                |
| 1240                      | CUOTAS DE EMPLEADORES                                  |                   | 46.382,57     |              |              | 46.382,57                 |
| 1241                      | CUOTAS DE TRABAJADORES                                 |                   | 11.081,53     |              |              | 11.081,53                 |
| 1250                      | CUOTAS DE EMPLEADORES                                  |                   | 51.466,65     |              |              | 51.466,65                 |
| 1251                      | CUOTAS DE TRABAJADORES                                 |                   | 10.282,90     |              |              | 10.282,90                 |
| 1260                      | CUOTAS DE EMPLEADORES                                  |                   | 25.821,68     | 51,83        |              | 25.873,51                 |
| 1261                      | CUOTAS DE TRABAJADORES                                 |                   | 7.487,13      | 10,48        |              | 7.497,61                  |
| 1270                      | CUOTAS DE EMPLEADORES POR I.L.T.                       |                   | 182.282,62    | 8.982,75     |              | 191.265,37                |
| 1271                      | CUOTAS DE EMPLEADORES POR I.M.S.                       |                   | 160.232,05    | 7.502,46     |              | 167.734,51                |
| 12                        | TOTAL ARTICULO 12 COTIZACIONES SOCIALES                |                   | 25.035.876,99 | 511.460,87   |              | 25.547.337,86             |
| 1                         | TOTAL CAPITULO 1 COTIZACIONES SOCIALES                 |                   | 25.035.876,99 | 511.460,87   |              | 25.547.337,86             |
| 32700                     | AL SECTOR PUBLICO                                      |                   |               |              |              |                           |
| 3294                      | DE LA SEG. SOCIAL AL SECTOR PRIVADO                    |                   |               |              |              |                           |
| 32                        | TOTAL ARTICULO 32 OTROS INGRES.PROCED.PREST.SERVICIOS  |                   |               |              |              |                           |
| 3800                      | DE EJERCICIOS CERRADOS                                 |                   |               |              |              |                           |
| 38                        | TOTAL ARTICULO 38 REINTEGROS DE OPERACIONES CORRIENTES |                   |               |              |              |                           |
| 3910                      | RECARGOS DE MORA Y APREMIO                             |                   | 9.225.996,27  | 265.087,08   |              | 9.491.083,35              |
| 3911                      | INTERESES DE APLAZ. Y FRACCIONAMIEN.                   |                   | 744,82        |              |              | 744,82                    |
| 3912                      | MULTAS Y SANCIONES                                     |                   | 270.856,24    | 3.550,30     |              | 274.406,54                |
| 3919                      | OTROS  |                   | 342.292,55    | 91,86        |              | 342.384,41                |
| 3950                      | DESCUENTO GENERAL                                      |                   |               |              |              |                           |
| 3991                      | INGRESOS DIVERSOS ENTIDADES                            |                   |               |              |              |                           |
| 3998                      | COSTAS DEL PROCEDIMIENTO EJECUTIVO                     |                   | 114.631,74    | 3.159,58     |              | 117.791,32                |
| 39                        | TOTAL ARTICULO 39 OTROS INGRESOS                       |                   | 9.954.521,62  | 271.888,82   |              | 10.226.410,44             |
| 3                         | TOTAL CAPITULO 3 TASAS Y OTROS INGRESOS                |                   | 9.954.521,62  | 271.888,82   |              | 10.226.410,44             |
| 4210                      | APORTAC.PARA SOSTENIMIENTO SERV.COM.                   |                   |               |              |              |                           |
| 42                        | TOTAL ARTICULO 42 DE LA SEGURIDAD SOCIAL               |                   |               |              |              |                           |
| 4                         | TOTAL CAPITULO 4 TRANSFERENCIAS CORRIENTES             |                   |               |              |              |                           |
| 5181                      | OTROS  |                   |               |              |              |                           |
| 51                        | TOTAL ARTICULO 51 INTERESES DE ANTICIP.Y PREST.CONCED. |                   |               |              |              |                           |
| 5400                      | ALQUILERES Y PRODUCTOS DE INMUEBLES                    |                   |               |              |              |                           |
| 54                        | TOTAL ARTICULO 54 RENTAS DE BIENES INMUEBLES           |                   |               |              |              |                           |
| 5500                      | DE CONCESIONES ADMINISTRATIVAS                         |                   |               |              |              |                           |
| 55                        | TOTAL ARTICULO 55 PRODUCTOS DE CONCES.Y APROVECHA.ESP. |                   |               |              |              |                           |
| 5                         | TOTAL CAPITULO 5 INGRESOS PATRIMONIALES                |                   |               |              |              |                           |
| 8311                      | OTROS  |                   |               |              |              |                           |
| 83                        | TOTAL ARTICULO 83 REINT.PREST.CONCED.FUERA SECTOR PUB. |                   |               |              |              |                           |
| 8                         | TOTAL CAPITULO 8 ACTIVOS FINANCIEROS                   |                   |               |              |              |                           |
|                           | TOTAL EJERCICIO 1995                                   |                   | 34.990.398,61 | 783.349,69   |              | 35.773.748,30             |

## DERECHOS A COBRAR DE PRESUPUESTOS CERRADOS

EJERCICIO: 2013

Entidad: TGSS

## c) DERECHOS CANCELADOS

EJERCICIO: 1996

| APLICACIÓN PRESUPUESTARIA | DESCRIPCIÓN  | COBROS EN ESPECIE | INSOLVENCIAS  | PRESCRIPCIÓN | OTRAS CAUSAS | TOTAL DERECHOS CANCELADOS |
|---------------------------|--|-------------------|---------------|--------------|--------------|---------------------------|
| 1210                      | CUOTAS DE EMPLEADORES                                  |                   | 20.760.009,63 | 410.694,48   |              | 21.170.704,11             |
| 1211                      | CUOTAS DE TRABAJADORES                                 |                   | 4.132.427,59  | 81.751,54    |              | 4.214.179,13              |
| 1220                      | CUOTAS DE TRABAJADORES AUTONOMOS                       |                   | 11.356.134,27 | 163.439,75   |              | 11.519.574,02             |
| 1230                      | CUOTAS DE EMPLEADORES                                  |                   | 48.477,67     |              |              | 48.477,67                 |
| 1231                      | CUOTAS DE TRABAJADORES                                 |                   | 599.570,48    | 5.237,40     |              | 604.807,88                |
| 1240                      | CUOTAS DE EMPLEADORES                                  |                   | 70.043,06     |              |              | 70.043,06                 |
| 1241                      | CUOTAS DE TRABAJADORES                                 |                   | 17.029,52     |              |              | 17.029,52                 |
| 1250                      | CUOTAS DE EMPLEADORES                                  |                   | 27.131,86     |              |              | 27.131,86                 |
| 1251                      | CUOTAS DE TRABAJADORES                                 |                   | 5.409,70      |              |              | 5.409,70                  |
| 1260                      | CUOTAS DE EMPLEADORES                                  |                   | 49.563,80     |              |              | 49.563,80                 |
| 1261                      | CUOTAS DE TRABAJADORES                                 |                   | 19.400,29     |              |              | 19.400,29                 |
| 1270                      | CUOTAS DE EMPLEADORES POR I.L.T.                       |                   | 113.239,18    | 8.052,37     |              | 121.291,55                |
| 1271                      | CUOTAS DE EMPLEADORES POR I.M.S.                       |                   | 101.693,82    | 5.215,22     |              | 106.909,04                |
| 12                        | TOTAL ARTICULO 12 COTIZACIONES SOCIALES                |                   | 37.300.130,87 | 674.390,76   |              | 37.974.521,63             |
| 1                         | TOTAL CAPITULO 1 COTIZACIONES SOCIALES                 |                   | 37.300.130,87 | 674.390,76   |              | 37.974.521,63             |
| 32700                     | AL SECTOR PUBLICO                                      |                   |               |              |              |                           |
| 3294                      | DE LA SEG. SOCIAL AL SECTOR PRIVADO                    |                   |               |              |              |                           |
| 32                        | TOTAL ARTICULO 32 OTROS INGRES.PROCED.PREST.SERVICIOS  |                   |               |              |              |                           |
| 3800                      | DE EJERCICIOS CERRADOS                                 |                   |               |              |              |                           |
| 38                        | TOTAL ARTICULO 38 REINTEGROS DE OPERACIONES CORRIENTES |                   |               |              |              |                           |
| 3910                      | RECARGOS DE MORA Y APREMIO                             |                   | 13.891.161,07 | 320.077,44   |              | 14.211.238,51             |
| 3911                      | INTERESES DE APLAZ. Y FRACCIONAMIEN.                   |                   | 19.255,62     |              |              | 19.255,62                 |
| 3912                      | MULTAS Y SANCIONES                                     |                   | 546.621,15    | 4.132,59     |              | 550.753,74                |
| 3919                      | OTROS  |                   | 439.651,52    | 101.405,27   |              | 541.056,79                |
| 3950                      | DESCUENTO GENERAL                                      |                   |               |              |              |                           |
| 39902                     | COLABORACION DE INDUSTRIA FARMACEUTICA                 |                   |               |              |              |                           |
| 3991                      | INGRESOS DIVERSOS ENTIDADES                            |                   |               |              |              |                           |
| 3998                      | COSTAS DEL PROCEDIMIENTO EJECUTIVO                     |                   | 148.539,71    | 1.683,00     |              | 150.222,71                |
| 39                        | TOTAL ARTICULO 39 OTROS INGRESOS                       |                   | 15.045.229,07 | 427.298,30   |              | 15.472.527,37             |
| 3                         | TOTAL CAPITULO 3 TASAS Y OTROS INGRESOS                |                   | 15.045.229,07 | 427.298,30   |              | 15.472.527,37             |
| 4210                      | APORTAC.PARA SOSTENIMIENTO SERV.COM.                   |                   |               |              |              |                           |
| 42                        | TOTAL ARTICULO 42 DE LA SEGURIDAD SOCIAL               |                   |               |              |              |                           |
| 4                         | TOTAL CAPITULO 4 TRANSFERENCIAS CORRIENTES             |                   |               |              |              |                           |
| 5181                      | OTROS  |                   |               |              |              |                           |
| 51                        | TOTAL ARTICULO 51 INTERESES DE ANTICIP.Y PREST.CONCED. |                   |               |              |              |                           |
| 5400                      | ALQUILERES Y PRODUCTOS DE INMUEBLES                    |                   |               |              |              |                           |
| 54                        | TOTAL ARTICULO 54 RENTAS DE BIENES INMUEBLES           |                   |               |              |              |                           |
| 5500                      | DE CONCESIONES ADMINISTRATIVAS                         |                   |               |              |              |                           |
| 55                        | TOTAL ARTICULO 55 PRODUCTOS DE CONCES.Y APROVECHA.ESP. |                   |               |              |              |                           |
| 5                         | TOTAL CAPITULO 5 INGRESOS PATRIMONIALES                |                   |               |              |              |                           |
| 8311                      | OTROS  |                   |               |              |              |                           |
| 83                        | TOTAL ARTICULO 83 REINT.PREST.CONCED.FUERA SECTOR PUB. |                   |               |              |              |                           |
| 8                         | TOTAL CAPITULO 8 ACTIVOS FINANCIEROS                   |                   |               |              |              |                           |
|                           | TOTAL EJERCICIO 1996                                   |                   | 52.345.359,94 | 1.101.689,06 |              | 53.447.049,00             |

## DERECHOS A COBRAR DE PRESUPUESTOS CERRADOS

EJERCICIO: 2013

Entidad: TGSS

## c) DERECHOS CANCELADOS

EJERCICIO: 1997

| APLICACIÓN PRESUPUESTARIA | DESCRIPCIÓN  | COBROS EN ESPECIE | INSOLVENCIAS  | PRESCRIPCIÓN | OTRAS CAUSAS | TOTAL DERECHOS CANCELADOS |
|---------------------------|--|-------------------|---------------|--------------|--------------|---------------------------|
| 1210                      | CUOTAS DE EMPLEADORES                                  |                   | 19.127.908,67 | 884.245,10   |              | 20.012.153,77             |
| 1211                      | CUOTAS DE TRABAJADORES                                 |                   | 3.805.039,47  | 175.712,74   |              | 3.980.752,21              |
| 1220                      | CUOTAS DE TRABAJADORES AUTONOMOS                       |                   | 10.543.918,94 | 121.626,96   |              | 10.665.545,90             |
| 1230                      | CUOTAS DE EMPLEADORES                                  |                   | 47.664,69     |              |              | 47.664,69                 |
| 1231                      | CUOTAS DE TRABAJADORES                                 |                   | 780.929,18    | 5.423,68     |              | 786.352,86                |
| 1240                      | CUOTAS DE EMPLEADORES                                  |                   | 81.958,03     |              |              | 81.958,03                 |
| 1241                      | CUOTAS DE TRABAJADORES                                 |                   | 20.071,70     |              |              | 20.071,70                 |
| 1250                      | CUOTAS DE EMPLEADORES                                  |                   | 20.134,78     |              |              | 20.134,78                 |
| 1251                      | CUOTAS DE TRABAJADORES                                 |                   | 4.024,58      |              |              | 4.024,58                  |
| 1260                      | CUOTAS DE EMPLEADORES                                  |                   | 56.744,54     |              |              | 56.744,54                 |
| 1261                      | CUOTAS DE TRABAJADORES                                 |                   | 43.939,52     |              |              | 43.939,52                 |
| 1270                      | CUOTAS DE EMPLEADORES POR I.T.                         |                   | 103.303,14    | 3.524,31     |              | 106.827,45                |
| 1271                      | CUOTAS DE EMPLEADORES POR I.M.S.                       |                   | 85.070,92     | 2.357,45     |              | 87.428,37                 |
| 12                        | TOTAL ARTICULO 12 COTIZACIONES SOCIALES                |                   | 34.720.708,16 | 1.192.890,24 |              | 35.913.598,40             |
| 1                         | TOTAL CAPITULO 1 COTIZACIONES SOCIALES                 |                   | 34.720.708,16 | 1.192.890,24 |              | 35.913.598,40             |
| 32700                     | AL SECTOR PUBLICO                                      |                   |               |              |              |                           |
| 3294                      | DE LA SEG. SOCIAL AL SECTOR PRIVADO                    |                   | 3.693,23      |              |              | 3.693,23                  |
| 32                        | TOTAL ARTICULO 32 OTROS INGRES.PROCED.PREST.SERVICIOS  |                   | 3.693,23      |              |              | 3.693,23                  |
| 3800                      | DE EJERCICIOS CERRADOS                                 |                   |               |              |              |                           |
| 38                        | TOTAL ARTICULO 38 REINTEGROS DE OPERACIONES CORRIENTES |                   |               |              |              |                           |
| 3910                      | RECARGOS DE MORA Y APREMIO                             |                   | 12.822.460,86 | 398.831,44   |              | 13.221.292,30             |
| 3911                      | INTERESES DE APLAZ. Y FRACCIONAMIEN.                   |                   | 23.748,17     | 2.045,61     |              | 25.793,78                 |
| 3912                      | MULTAS Y SANCIONES                                     |                   | 844.528,73    | 7.020,39     |              | 851.549,12                |
| 3919                      | OTROS  |                   | 174.779,18    | 15.302,01    |              | 190.081,19                |
| 3950                      | DESCUENTO GENERAL                                      |                   |               |              |              |                           |
| 39901                     | COLABORACION DE LA INDUSTRIA FARMACEUTIC               |                   |               |              |              |                           |
| 3991                      | INGRESOS DIVERSOS ENTIDADES                            |                   |               |              |              |                           |
| 3998                      | COSTAS DEL PROCEDIMIENTO EJECUTIVO                     |                   | 104.011,65    | 4.829,07     |              | 108.840,72                |
| 39                        | TOTAL ARTICULO 39 OTROS INGRESOS                       |                   | 13.969.528,59 | 428.028,52   |              | 14.397.557,11             |
| 3                         | TOTAL CAPITULO 3 TASAS Y OTROS INGRESOS                |                   | 13.973.221,82 | 428.028,52   |              | 14.401.250,34             |
| 4210                      | APORTAC.PARA SOSTENIMIENTO SERV.COM.                   |                   |               |              |              |                           |
| 42                        | TOTAL ARTICULO 42 DE LA SEGURIDAD SOCIAL               |                   |               |              |              |                           |
| 4700                      | CAPITALES COSTE DE PENSIONES                           |                   |               |              |              |                           |
| 47                        | TOTAL ARTICULO 47 DE EMPRESAS PRIVADAS                 |                   |               |              |              |                           |
| 4                         | TOTAL CAPITULO 4 TRANSFERENCIAS CORRIENTES             |                   |               |              |              |                           |
| 5181                      | OTROS  |                   |               |              |              |                           |
| 51                        | TOTAL ARTICULO 51 INTERESES DE ANTICIP.Y PREST.CONCED. |                   |               |              |              |                           |
| 5400                      | ALQUILERES Y PRODUCTOS DE INMUEBLES                    |                   |               |              |              |                           |
| 54                        | TOTAL ARTICULO 54 RENTAS DE BIENES INMUEBLES           |                   |               |              |              |                           |
| 5500                      | DE CONCESIONES ADMINISTRATIVAS                         |                   |               |              |              |                           |
| 55                        | TOTAL ARTICULO 55 PRODUCTOS DE CONCES.Y APROVECHA.ESP. |                   |               |              |              |                           |
| 5                         | TOTAL CAPITULO 5 INGRESOS PATRIMONIALES                |                   |               |              |              |                           |
| 8311                      | OTROS  |                   |               |              |              |                           |
| 83                        | TOTAL ARTICULO 83 REINT.PREST.CONCED.FUERA SECTOR PUB. |                   |               |              |              |                           |
| 8                         | TOTAL CAPITULO 8 ACTIVOS FINANCIEROS                   |                   |               |              |              |                           |
|                           | TOTAL EJERCICIO 1997                                   |                   | 48.693.929,98 | 1.620.918,76 |              | 50.314.848,74             |

## DERECHOS A COBRAR DE PRESUPUESTOS CERRADOS

EJERCICIO: 2013

Entidad: TGSS

## c) DERECHOS CANCELADOS

EJERCICIO: 1998

| APLICACIÓN PRESUPUESTARIA | DESCRIPCIÓN  | COBROS EN ESPECIE | INSOLVENCIAS  | PRESCRIPCIÓN | OTRAS CAUSAS | TOTAL DERECHOS CANCELADOS |
|---------------------------|--|-------------------|---------------|--------------|--------------|---------------------------|
| 1210                      | CUOTAS DE EMPLEADORES                                  |                   | 21.403.032,64 | 725.831,13   |              | 22.128.863,77             |
| 1211                      | CUOTAS DE TRABAJADORES                                 |                   | 4.248.652,63  | 144.209,93   |              | 4.392.862,56              |
| 1220                      | CUOTAS DE TRABAJADORES AUTONOMOS                       |                   | 12.452.528,08 | 125.707,25   |              | 12.578.235,33             |
| 1230                      | CUOTAS DE EMPLEADORES                                  |                   | 5.895,90      |              |              | 5.895,90                  |
| 1231                      | CUOTAS DE TRABAJADORES                                 |                   | 1.078.143,93  | 8.282,31     |              | 1.086.426,24              |
| 1240                      | CUOTAS DE EMPLEADORES                                  |                   | 83.737,94     |              |              | 83.737,94                 |
| 1241                      | CUOTAS DE TRABAJADORES                                 |                   | 30.988,99     |              |              | 30.988,99                 |
| 1250                      | CUOTAS DE EMPLEADORES                                  |                   | 105.230,61    |              |              | 105.230,61                |
| 1251                      | CUOTAS DE TRABAJADORES                                 |                   | 20.956,89     |              |              | 20.956,89                 |
| 1260                      | CUOTAS DE EMPLEADORES                                  |                   | 70.234,12     | 1.303,63     |              | 71.537,75                 |
| 1261                      | CUOTAS DE TRABAJADORES                                 |                   | 54.607,07     | 263,57       |              | 54.870,64                 |
| 1270                      | CUOTAS DE EMPLEADORES POR I.T.                         |                   | 108.095,27    | 3.035,39     |              | 111.130,66                |
| 1271                      | CUOTAS DE EMPLEADORES POR I.M.S.                       |                   | 96.400,08     | 2.260,13     |              | 98.660,21                 |
| 12                        | TOTAL ARTICULO 12 COTIZACIONES SOCIALES                |                   | 39.758.504,15 | 1.010.893,34 |              | 40.769.397,49             |
| 1                         | TOTAL CAPITULO 1 COTIZACIONES SOCIALES                 |                   | 39.758.504,15 | 1.010.893,34 |              | 40.769.397,49             |
| 32700                     | AL SECTOR PUBLICO                                      |                   |               |              |              |                           |
| 32703                     | A ENTIDADES DEL SISTEMA                                |                   |               |              |              |                           |
| 3294                      | DE LA SEG. SOCIAL AL SECTOR PRIVADO                    |                   | 1,36          |              |              | 1,36                      |
| 32                        | TOTAL ARTICULO 32 OTROS INGRES.PROCED.PREST.SERVICIOS  |                   | 1,36          |              |              | 1,36                      |
| 3800                      | DE EJERCICIOS CERRADOS                                 |                   |               |              |              |                           |
| 38                        | TOTAL ARTICULO 38 REINTEGROS DE OPERACIONES CORRIENTES |                   |               |              |              |                           |
| 3910                      | RECARGOS DE MORA Y APREMIO                             |                   | 14.675.495,57 | 380.442,85   |              | 15.055.938,42             |
| 3911                      | INTERESES DE APLAZ. Y FRACCIONAMIEN.                   |                   | 68.436,56     | 37,62        |              | 68.474,18                 |
| 3912                      | MULTAS Y SANCIONES                                     |                   | 825.482,33    | 4.455,95     |              | 829.938,28                |
| 3919                      | OTROS  |                   | 750.105,93    | 284.042,31   |              | 1.034.148,24              |
| 39901                     | COLABORACION INDUSTRIA FARMACEUTICA                    |                   |               |              |              |                           |
| 3991                      | INGRESOS DIVERSOS ENTIDADES                            |                   |               |              |              |                           |
| 3998                      | COSTAS DEL PROCEDIMIENTO EJECUTIVO                     |                   | 123.060,13    | 3.602,98     |              | 126.663,11                |
| 39                        | TOTAL ARTICULO 39 OTROS INGRESOS                       |                   | 16.442.580,52 | 672.581,71   |              | 17.115.162,23             |
| 3                         | TOTAL CAPITULO 3 TASAS Y OTROS INGRESOS                |                   | 16.442.581,88 | 672.581,71   |              | 17.115.163,59             |
| 4210                      | APORTAC.PARA SOSTENIMIENTO SERV.COM.                   |                   |               |              |              |                           |
| 42                        | TOTAL ARTICULO 42 DE LA SEGURIDAD SOCIAL               |                   |               |              |              |                           |
| 470                       | CAPITALES COSTE DE PENSIONES                           |                   |               |              |              |                           |
| 47                        | TOTAL ARTICULO 47 DE EMPRESAS PRIVADAS                 |                   |               |              |              |                           |
| 4                         | TOTAL CAPITULO 4 TRANSFERENCIAS CORRIENTES             |                   |               |              |              |                           |
| 5181                      | OTROS  |                   |               |              |              |                           |
| 51                        | TOTAL ARTICULO 51 INTERESES DE ANTICIP.Y PREST.CONCED. |                   |               |              |              |                           |
| 5400                      | ALQUILERES Y PRODUCTOS DE INMUEBLES                    |                   |               |              |              |                           |
| 54                        | TOTAL ARTICULO 54 RENTAS DE BIENES INMUEBLES           |                   |               |              |              |                           |
| 5                         | TOTAL CAPITULO 5 INGRESOS PATRIMONIALES                |                   |               |              |              |                           |
| 8300                      | AL PERSONAL  |                   |               |              |              |                           |
| 8311                      | OTROS  |                   |               |              |              |                           |
| 83                        | TOTAL ARTICULO 83 REINT.PREST.CONCED.FUERA SECTOR PUB. |                   |               |              |              |                           |
| 8                         | TOTAL CAPITULO 8 ACTIVOS FINANCIEROS                   |                   |               |              |              |                           |
|                           | TOTAL EJERCICIO 1998                                   |                   | 56.201.086,03 | 1.683.475,05 |              | 57.884.561,08             |



## DERECHOS A COBRAR DE PRESUPUESTOS CERRADOS

EJERCICIO: 2013

Entidad: TGSS

## c) DERECHOS CANCELADOS

EJERCICIO: 1999

| APLICACIÓN PRESUPUESTARIA | DESCRIPCIÓN  | COBROS EN ESPECIE | INSOLVENCIAS  | PRESCRIPCIÓN | OTRAS CAUSAS | TOTAL DERECHOS CANCELADOS |
|---------------------------|--|-------------------|---------------|--------------|--------------|---------------------------|
| 1210                      | CUOTAS DE EMPLEADORES                                  |                   | 25.652.261,75 | 856.068,87   |              | 26.508.330,62             |
| 1211                      | CUOTAS DE TRABAJADORES                                 |                   | 5.096.944,07  | 170.287,69   |              | 5.267.231,76              |
| 1220                      | CUOTAS DE TRABAJADORES                                 |                   | 15.821.740,80 | 164.973,20   |              | 15.986.714,00             |
| 1230                      | CUOTAS DE EMPLEADORES                                  |                   | 5.941,13      | 139,47       |              | 6.080,60                  |
| 1231                      | CUOTAS DE TRABAJADORES                                 |                   | 1.453.649,75  | 12.623,64    |              | 1.466.273,39              |
| 1240                      | CUOTAS DE EMPLEADORES                                  |                   | 46.906,77     |              |              | 46.906,77                 |
| 1241                      | CUOTAS DE TRABAJADORES                                 |                   | 18.635,57     |              |              | 18.635,57                 |
| 1250                      | CUOTAS DE EMPLEADORES                                  |                   | 50.884,82     |              |              | 50.884,82                 |
| 1251                      | CUOTAS DE TRABAJADORES                                 |                   | 10.133,80     |              |              | 10.133,80                 |
| 1260                      | CUOTAS DE EMPLEADORES                                  |                   | 85.154,38     | 1.291,40     |              | 86.445,78                 |
| 1261                      | CUOTAS DE TRABAJADORES                                 |                   | 79.519,52     | 1.025,78     |              | 80.545,30                 |
| 1270                      | CUOTAS DE EMPLEADORES POR I.T.                         |                   | 190.525,41    | 257,66       |              | 190.783,07                |
| 1271                      | CUOTAS DE EMPLEADORES POR I.M.S.                       |                   | 154.872,63    | 195,46       |              | 155.068,09                |
| 12                        | TOTAL ARTICULO 12 COTIZACIONES SOCIALES                |                   | 48.667.170,40 | 1.206.863,17 |              | 49.874.033,57             |
| 1                         | TOTAL CAPITULO 1 COTIZACIONES SOCIALES                 |                   | 48.667.170,40 | 1.206.863,17 |              | 49.874.033,57             |
| 32700                     | AL SECTOR PUBLICO                                      |                   |               |              |              |                           |
| 3294                      | DE LA SEG. SOCIAL AL SECTOR PRIVADO                    |                   | 0,90          |              |              | 0,90                      |
| 32                        | TOTAL ARTICULO 32 OTROS INGRES.PROCED.PREST.SERVICIOS  |                   | 0,90          |              |              | 0,90                      |
| 3800                      | DE EJERCICIOS CERRADOS                                 |                   |               |              |              |                           |
| 38                        | TOTAL ARTICULO 38 REINTEGROS DE OPERACIONES CORRIENTES |                   |               |              |              |                           |
| 3910                      | RECARGOS DE MORA Y APREMIO                             |                   | 17.935.934,71 | 417.385,53   |              | 18.353.320,24             |
| 3911                      | INTERESES DE APLAZ. Y FRACCIONAMIEN.                   |                   | 11.769,97     | 14,83        |              | 11.784,80                 |
| 3912                      | MULTAS Y SANCIONES                                     |                   | 848.594,14    | 12.915,51    |              | 861.509,65                |
| 3919                      | OTROS  |                   | 665.122,31    |              |              | 665.122,31                |
| 39900                     | COLABORACION INDUSTRIA FARMACEUTICA                    |                   |               |              |              |                           |
| 3991                      | INGRESOS DIVERSOS ENTIDADES                            |                   |               |              |              |                           |
| 3998                      | COSTAS DEL PROCEDIMIENTO EJECUTIVO                     |                   | 210.948,10    | 5.500,76     |              | 216.448,86                |
| 39                        | TOTAL ARTICULO 39 OTROS INGRESOS                       |                   | 19.672.369,23 | 435.816,63   |              | 20.108.185,86             |
| 3                         | TOTAL CAPITULO 3 TASAS Y OTROS INGRESOS                |                   | 19.672.370,13 | 435.816,63   |              | 20.108.186,76             |
| 4210                      | APORTAC.PARA SOSTENIMIENTO SERV.COM.                   |                   |               |              |              |                           |
| 42                        | TOTAL ARTICULO 42 DE LA SEGURIDAD SOCIAL               |                   |               |              |              |                           |
| 4                         | TOTAL CAPITULO 4 TRANSFERENCIAS CORRIENTES             |                   |               |              |              |                           |
| 5181                      | OTROS  |                   |               |              |              |                           |
| 51                        | TOTAL ARTICULO 51 INTERESES DE ANTICIP.Y PREST.CONCED. |                   |               |              |              |                           |
| 5400                      | ALQUILERES Y PRODUCTOS DE INMUEBLES                    |                   |               |              |              |                           |
| 54                        | TOTAL ARTICULO 54 RENTAS DE BIENES INMUEBLES           |                   |               |              |              |                           |
| 5500                      | DE CONCESIONES ADMINISTRATIVAS                         |                   |               |              |              |                           |
| 55                        | TOTAL ARTICULO 55 PRODUCTOS DE CONCES.Y APROVECHA.ESP. |                   |               |              |              |                           |
| 5                         | TOTAL CAPITULO 5 INGRESOS PATRIMONIALES                |                   |               |              |              |                           |
| 8311                      | OTROS  |                   |               |              |              |                           |
| 83                        | TOTAL ARTICULO 83 REINT.PREST.CONCED.FUERA SECTOR PUB. |                   |               |              |              |                           |
| 8                         | TOTAL CAPITULO 8 ACTIVOS FINANCIEROS                   |                   |               |              |              |                           |
|                           | TOTAL EJERCICIO 1999                                   |                   | 68.339.540,53 | 1.642.679,80 |              | 69.982.220,33             |

## DERECHOS A COBRAR DE PRESUPUESTOS CERRADOS

EJERCICIO: 2013

Entidad: TGSS

## c) DERECHOS CANCELADOS

EJERCICIO: 2000

| APLICACIÓN PRESUPUESTARIA | DESCRIPCIÓN  | COBROS EN ESPECIE | INSOLVENCIAS  | PRESCRIPCIÓN | OTRAS CAUSAS | TOTAL DERECHOS CANCELADOS |
|---------------------------|--|-------------------|---------------|--------------|--------------|---------------------------|
| 1210                      | CUOTAS DE EMPLEADORES                                  |                   | 30.275.106,25 | 868.855,89   |              | 31.143.962,14             |
| 1211                      | CUOTAS DE TRABAJADORES                                 |                   | 6.023.148,21  | 172.731,68   |              | 6.195.879,89              |
| 1220                      | CUOTAS DE TRABAJADORES                                 |                   | 18.423.091,83 | 205.068,88   |              | 18.628.160,71             |
| 1230                      | CUOTAS DE EMPLEADORES                                  |                   | 22.151,06     | 203,75       |              | 22.354,81                 |
| 1231                      | CUOTAS DE TRABAJADORES                                 |                   | 1.834.598,57  | 16.254,23    |              | 1.850.852,80              |
| 1240                      | CUOTAS DE EMPLEADORES                                  |                   | 92.811,69     |              |              | 92.811,69                 |
| 1241                      | CUOTAS DE TRABAJADORES                                 |                   | 30.658,58     |              |              | 30.658,58                 |
| 1250                      | CUOTAS DE EMPLEADORES                                  |                   | 35.164,49     |              |              | 35.164,49                 |
| 1251                      | CUOTAS DE TRABAJADORES                                 |                   | 7.003,19      |              |              | 7.003,19                  |
| 1260                      | CUOTAS DE EMPLEADORES                                  |                   | 126.156,89    | 1.110,63     |              | 127.267,52                |
| 1261                      | CUOTAS DE TRABAJADORES                                 |                   | 92.879,86     | 1.559,73     |              | 94.439,59                 |
| 1270                      | CUOTAS DE EMPLEADORES POR I.T.                         |                   | 122.609,24    | 993,34       |              | 123.602,58                |
| 1271                      | CUOTAS DE EMPLEADORES POR I.M.S.                       |                   | 104.461,54    | 1.236,58     |              | 105.698,12                |
| 12                        | TOTAL ARTICULO 12 COTIZACIONES SOCIALES                |                   | 57.189.841,40 | 1.268.014,71 |              | 58.457.856,11             |
| 1                         | TOTAL CAPITULO 1 COTIZACIONES SOCIALES                 |                   | 57.189.841,40 | 1.268.014,71 |              | 58.457.856,11             |
| 32700                     | AL SECTOR PUBLICO                                      |                   |               |              |              |                           |
| 3294                      | DE LA SEG. SOCIAL AL SECTOR PRIVADO                    |                   |               |              |              |                           |
| 32                        | TOTAL ARTICULO 32 OTROS INGRES.PROCED.PREST.SERVICIOS  |                   |               |              |              |                           |
| 3800                      | DE EJERCICIOS CERRADOS                                 |                   |               |              |              |                           |
| 38                        | TOTAL ARTICULO 38 REINTEGROS DE OPERACIONES CORRIENTES |                   |               |              |              |                           |
| 3910                      | RECARGOS DE MORA Y APREMIO                             |                   | 21.592.392,47 | 434.702,19   |              | 22.027.094,66             |
| 3911                      | INTERESES DE APLAZ. Y FRACCIONAMIEN.                   |                   | 11.210,10     | 1.667,98     |              | 12.878,08                 |
| 3912                      | MULTAS Y SANCIONES                                     |                   | 792.394,50    | 15.242,86    |              | 807.637,36                |
| 3919                      | OTROS  |                   | 2.190.875,01  | 3.166,91     |              | 2.194.041,92              |
| 3980                      | ING.COBERTURA RECARGOS FALTA MED.SEG-HIG               |                   |               |              |              |                           |
| 3991                      | INGRESOS DIVERSOS ENTIDADES                            |                   |               |              |              |                           |
| 3998                      | COSTAS DEL PROCEDIMIENTO EJECUTIVO                     |                   | 218.345,88    | 1.456,65     |              | 219.802,53                |
| 39                        | TOTAL ARTICULO 39 OTROS INGRESOS                       |                   | 24.805.217,96 | 456.236,59   |              | 25.261.454,55             |
| 3                         | TOTAL CAPITULO 3 TASAS Y OTROS INGRESOS                |                   | 24.805.217,96 | 456.236,59   |              | 25.261.454,55             |
| 4710                      | DE APORT.EMP.COLAB.PARA SOSTENIM.DE S.C.               |                   | 134,33        |              |              | 134,33                    |
| 47                        | TOTAL ARTICULO 47 DE EMPRESAS PRIVADAS                 |                   | 134,33        |              |              | 134,33                    |
| 4                         | TOTAL CAPITULO 4 TRANSFERENCIAS CORRIENTES             |                   | 134,33        |              |              | 134,33                    |
| 5181                      | OTROS  |                   |               |              |              |                           |
| 51                        | TOTAL ARTICULO 51 INTERESES DE ANTICIP.Y PREST.CONCED. |                   |               |              |              |                           |
| 5400                      | ALQUILERES Y PRODUCTOS DE INMUEBLES                    |                   |               |              |              |                           |
| 54                        | TOTAL ARTICULO 54 RENTAS DE BIENES INMUEBLES           |                   |               |              |              |                           |
| 5                         | TOTAL CAPITULO 5 INGRESOS PATRIMONIALES                |                   |               |              |              |                           |
| 8311                      | OTROS  |                   |               |              |              |                           |
| 83                        | TOTAL ARTICULO 83 REINT.PREST.CONCED.FUERA SECTOR PUB. |                   |               |              |              |                           |
| 8                         | TOTAL CAPITULO 8 ACTIVOS FINANCIEROS                   |                   |               |              |              |                           |
|                           | TOTAL EJERCICIO 2000                                   |                   | 81.995.193,69 | 1.724.251,30 |              | 83.719.444,99             |

## DERECHOS A COBRAR DE PRESUPUESTOS CERRADOS

EJERCICIO: 2013

Entidad: TGSS

## c) DERECHOS CANCELADOS

EJERCICIO: 2001

| APLICACIÓN PRESUPUESTARIA | DESCRIPCIÓN  | COBROS EN ESPECIE | INSOLVENCIAS  | PRESCRIPCIÓN | OTRAS CAUSAS | TOTAL DERECHOS CANCELADOS |
|---------------------------|--|-------------------|---------------|--------------|--------------|---------------------------|
| 1210                      | CUOTAS DE EMPLEADORES                                  |                   | 33.139.387,66 | 740.037,93   |              | 33.879.425,59             |
| 1211                      | CUOTAS DE TRABAJADORES                                 |                   | 6.590.902,58  | 146.835,44   |              | 6.737.738,02              |
| 1220                      | CUOTAS DE TRABAJADORES                                 |                   | 20.365.984,75 | 222.035,86   |              | 20.588.020,61             |
| 1230                      | CUOTAS DE EMPLEADORES                                  |                   | 76.936,80     | 857,78       |              | 77.794,58                 |
| 1231                      | CUOTAS DE TRABAJADORES                                 |                   | 1.921.847,59  | 16.264,67    |              | 1.938.112,26              |
| 1240                      | CUOTAS DE EMPLEADORES                                  |                   | 191.790,46    |              |              | 191.790,46                |
| 1241                      | CUOTAS DE TRABAJADORES                                 |                   | 44.076,00     |              |              | 44.076,00                 |
| 1250                      | CUOTAS DE EMPLEADORES                                  |                   | 49.688,73     |              |              | 49.688,73                 |
| 1251                      | CUOTAS DE TRABAJADORES                                 |                   | 13.730,71     |              |              | 13.730,71                 |
| 1260                      | CUOTAS DE EMPLEADORES                                  |                   | 136.457,83    | 968,92       |              | 137.426,75                |
| 1261                      | CUOTAS DE TRABAJADORES                                 |                   | 96.483,63     | 2.486,37     |              | 98.970,00                 |
| 1270                      | CUOTAS DE EMPLEADORES POR I.T.                         |                   | 264.624,94    | 1.537,96     |              | 266.162,90                |
| 1271                      | CUOTAS DE EMPLEADORES POR I.M.S.                       |                   | 222.632,38    | 1.098,01     |              | 223.730,39                |
| 12                        | TOTAL ARTICULO 12 COTIZACIONES SOCIALES                |                   | 63.114.544,06 | 1.132.122,94 |              | 64.246.667,00             |
| 1                         | TOTAL CAPITULO 1 COTIZACIONES SOCIALES                 |                   | 63.114.544,06 | 1.132.122,94 |              | 64.246.667,00             |
| 32700                     | AL SECTOR PUBLICO                                      |                   |               |              |              |                           |
| 32811                     | AL SECTOR PRIVADO                                      |                   |               |              |              |                           |
| 32821                     | AL SECTOR PRIVADO                                      |                   |               |              |              |                           |
| 32                        | TOTAL ARTICULO 32 OTROS INGRES.PROCED.PREST.SERVICIOS  |                   |               |              |              |                           |
| 3800                      | DEL INSALUD.   |                   |               |              |              |                           |
| 3801                      | DEL IMSERSO.   |                   |               |              |              |                           |
| 38                        | TOTAL ARTICULO 38 REINTEGROS DE OPERACIONES CORRIENTES |                   |               |              |              |                           |
| 3910                      | RECARGOS DE MORA Y APREMIO                             |                   | 23.391.001,73 | 397.489,17   |              | 23.788.490,90             |
| 3911                      | INTERESES DE APLAZ. Y FRACCIONAMIEN.                   |                   | 28.290,29     | 63,66        |              | 28.353,95                 |
| 3912                      | MULTAS Y SANCIONES                                     |                   | 733.813,82    | 5.334,24     |              | 739.148,06                |
| 3919                      | OTROS  |                   | 2.267.364,63  |              |              | 2.267.364,63              |
| 39902                     | OTROS INGRESOS DEL INSALUD                             |                   |               |              |              |                           |
| 3992                      | INGRESOS DIVERSOS DEL ISM                              |                   |               |              |              |                           |
| 3993                      | INGRESOS DIVERSOS DE OTRAS ENTID.                      |                   |               |              |              |                           |
| 3998                      | COSTAS DEL PROCEDIMIENTO EJECUTIVO                     |                   | 162.398,32    | 1.752,61     |              | 164.150,93                |
| 39                        | TOTAL ARTICULO 39 OTROS INGRESOS                       |                   | 26.582.868,79 | 404.639,68   |              | 26.987.508,47             |
| 3                         | TOTAL CAPITULO 3 TASAS Y OTROS INGRESOS                |                   | 26.582.868,79 | 404.639,68   |              | 26.987.508,47             |
| 4710                      | APORTAC.DE EMPR.COL.SOST.SER.COMUNES                   |                   |               |              |              |                           |
| 47                        | TOTAL ARTICULO 47 DE EMPRESAS PRIVADAS                 |                   |               |              |              |                           |
| 4                         | TOTAL CAPITULO 4 TRANSFERENCIAS CORRIENTES             |                   |               |              |              |                           |
| 5400                      | ALQUILERES Y PRODUCTOS DE INMUEBLES                    |                   |               |              |              |                           |
| 54                        | TOTAL ARTICULO 54 RENTAS DE BIENES INMUEBLES           |                   |               |              |              |                           |
| 5                         | TOTAL CAPITULO 5 INGRESOS PATRIMONIALES                |                   |               |              |              |                           |
|                           | TOTAL EJERCICIO 2001                                   |                   | 89.697.412,85 | 1.536.762,62 |              | 91.234.175,47             |

## DERECHOS A COBRAR DE PRESUPUESTOS CERRADOS

EJERCICIO: 2013

Entidad: TGSS

## c) DERECHOS CANCELADOS

EJERCICIO: 2002

| APLICACIÓN PRESUPUESTARIA | DESCRIPCIÓN  | COBROS EN ESPECIE | INSOLVENCIAS   | PRESCRIPCIÓN | OTRAS CAUSAS | TOTAL DERECHOS CANCELADOS |
|---------------------------|--|-------------------|----------------|--------------|--------------|---------------------------|
| 1210                      | CUOTAS DE EMPLEADORES                                  |                   | 54.925.701,64  | 447.173,37   |              | 55.372.875,01             |
| 1211                      | CUOTAS DE TRABAJADORES                                 |                   | 10.907.039,26  | 88.354,04    |              | 10.995.393,30             |
| 1220                      | CUOTAS DE TRABAJADORES                                 |                   | 23.409.073,03  | 229.911,09   |              | 23.638.984,12             |
| 1230                      | CUOTAS DE EMPLEADORES                                  |                   | 87.144,44      | 997,26       |              | 88.141,70                 |
| 1231                      | CUOTAS DE TRABAJADORES                                 |                   | 2.358.701,11   | 18.923,64    |              | 2.377.624,75              |
| 1240                      | CUOTAS DE EMPLEADORES                                  |                   | 247.249,79     |              |              | 247.249,79                |
| 1241                      | CUOTAS DE TRABAJADORES                                 |                   | 53.458,80      |              |              | 53.458,80                 |
| 1250                      | CUOTAS DE EMPLEADORES                                  |                   | 72.157,39      |              |              | 72.157,39                 |
| 1251                      | CUOTAS DE TRABAJADORES                                 |                   | 14.370,39      |              |              | 14.370,39                 |
| 1260                      | CUOTAS DE EMPLEADORES                                  |                   | 126.108,76     | 122,32       |              | 126.231,08                |
| 1261                      | CUOTAS DE TRABAJADORES                                 |                   | 117.684,80     | 1.750,44     |              | 119.435,24                |
| 1270                      | CUOTAS DE EMPLEADORES POR I.T.                         |                   | 340.748,11     | 1.511,90     |              | 342.260,01                |
| 1271                      | CUOTAS DE EMPLEADORES POR I.M.S.                       |                   | 281.877,86     | 1.227,33     |              | 283.105,19                |
| 12                        | TOTAL ARTICULO 12 COTIZACIONES SOCIALES                |                   | 92.941.315,38  | 789.971,39   |              | 93.731.286,77             |
| 1                         | TOTAL CAPITULO 1 COTIZACIONES SOCIALES                 |                   | 92.941.315,38  | 789.971,39   |              | 93.731.286,77             |
| 32811                     | AL SECTOR PRIVADO                                      |                   |                |              |              |                           |
| 32821                     | AL SECTOR PRIVADO                                      |                   |                |              |              |                           |
| 3294                      | DE LA SEGURIDAD SOCIAL AL SECTOR PRIVADO               |                   |                |              |              |                           |
| 32                        | TOTAL ARTICULO 32 OTROS INGRES.PROCED.PREST.SERVICIOS  |                   |                |              |              |                           |
| 3800                      | DEL INSALUD  |                   |                |              |              |                           |
| 3801                      | DEL IMSERSO  |                   |                |              |              |                           |
| 38                        | TOTAL ARTICULO 38 REINTEGROS DE OPERACIONES CORRIENTES |                   |                |              |              |                           |
| 3910                      | RECARGOS DE MORA Y APREMIO                             |                   | 34.005.869,86  | 295.799,84   |              | 34.301.669,70             |
| 3911                      | INTERESES DE APLAZ. Y FRACCIONAMIEN.                   |                   | 24.157,76      | 280,62       |              | 24.438,38                 |
| 3912                      | MULTAS Y SANCIONES                                     |                   | 2.327.431,57   | 7.096,81     |              | 2.334.528,38              |
| 3919                      | OTROS  |                   | 3.180.215,74   | 2.355,97     |              | 3.182.571,71              |
| 3993                      | INGRESOS DIVERSOS DE OTRAS ENTID.                      |                   | 93,78          |              |              | 93,78                     |
| 3998                      | COSTAS DEL PROCEDIMIENTO EJECUTIVO                     |                   | 295.463,52     | 2.072,19     |              | 297.535,71                |
| 39                        | TOTAL ARTICULO 39 OTROS INGRESOS                       |                   | 39.833.232,23  | 307.605,43   |              | 40.140.837,66             |
| 3                         | TOTAL CAPITULO 3 TASAS Y OTROS INGRESOS                |                   | 39.833.232,23  | 307.605,43   |              | 40.140.837,66             |
| 4710                      | APORTAC.DE EMPR.COL.SOST.SER.COMUNES                   |                   |                |              |              |                           |
| 47                        | TOTAL ARTICULO 47 DE EMPRESAS PRIVADAS                 |                   |                |              |              |                           |
| 4                         | TOTAL CAPITULO 4 TRANSFERENCIAS CORRIENTES             |                   |                |              |              |                           |
| 5400                      | ALQUILERES Y PRODUCTOS DE INMUEBLES                    |                   |                |              |              |                           |
| 54                        | TOTAL ARTICULO 54 RENTAS DE BIENES INMUEBLES           |                   |                |              |              |                           |
| 5                         | TOTAL CAPITULO 5 INGRESOS PATRIMONIALES                |                   |                |              |              |                           |
| 83000                     | DEL INSALUD  |                   |                |              |              |                           |
| 83                        | TOTAL ARTICULO 83 REINT.PREST.CONCED.FUERA SECTOR PUB. |                   |                |              |              |                           |
| 8                         | TOTAL CAPITULO 8 ACTIVOS FINANCIEROS                   |                   |                |              |              |                           |
|                           | TOTAL EJERCICIO 2002                                   |                   | 132.774.547,61 | 1.097.576,82 |              | 133.872.124,43            |

## DERECHOS A COBRAR DE PRESUPUESTOS CERRADOS

EJERCICIO: 2013

Entidad: TGSS

## c) DERECHOS CANCELADOS

EJERCICIO: 2003

| APLICACIÓN PRESUPUESTARIA | DESCRIPCIÓN  | COBROS EN ESPECIE | INSOLVENCIAS   | PRESCRIPCIÓN | OTRAS CAUSAS | TOTAL DERECHOS CANCELADOS |
|---------------------------|--|-------------------|----------------|--------------|--------------|---------------------------|
| 1210                      | CUOTAS DE EMPLEADORES                                  |                   | 58.734.856,81  | 534.351,33   |              | 59.269.208,14             |
| 1211                      | CUOTAS DE TRABAJADORES                                 |                   | 11.632.806,00  | 106.285,99   |              | 11.739.091,99             |
| 1220                      | CUOTAS DE TRABAJADORES                                 |                   | 29.801.878,80  | 285.517,52   |              | 30.087.396,32             |
| 1230                      | CUOTAS DE EMPLEADORES                                  |                   | 176.416,28     |              |              | 176.416,28                |
| 1231                      | CUOTAS DE TRABAJADORES                                 |                   | 3.057.700,19   | 18.272,19    |              | 3.075.972,38              |
| 1240                      | CUOTAS DE EMPLEADORES                                  |                   | 209.436,07     | 21,35        |              | 209.457,42                |
| 1241                      | CUOTAS DE TRABAJADORES                                 |                   | 49.211,41      | 4,25         |              | 49.215,66                 |
| 1250                      | CUOTAS DE EMPLEADORES                                  |                   | 43.221,41      |              |              | 43.221,41                 |
| 1251                      | CUOTAS DE TRABAJADORES                                 |                   | 8.607,74       |              |              | 8.607,74                  |
| 1260                      | CUOTAS DE EMPLEADORES                                  |                   | 149.522,08     | 704,38       |              | 150.226,46                |
| 1261                      | CUOTAS DE TRABAJADORES                                 |                   | 128.636,26     | 142,41       |              | 128.778,67                |
| 1270                      | CUOTAS DE EMPLEADORES POR I.T.                         |                   | 284.812,75     | 5.214,00     |              | 290.026,75                |
| 1271                      | CUOTAS DE EMPLEADORES POR I.M.S.                       |                   | 242.599,05     | 4.084,26     |              | 246.683,31                |
| 12                        | TOTAL ARTICULO 12 COTIZACIONES SOCIALES                |                   | 104.519.704,85 | 954.597,68   |              | 105.474.302,53            |
| 1                         | TOTAL CAPITULO 1 COTIZACIONES SOCIALES                 |                   | 104.519.704,85 | 954.597,68   |              | 105.474.302,53            |
| 32811                     | AL SECTOR PRIVADO                                      |                   |                |              |              |                           |
| 32821                     | AL SECTOR PRIVADO                                      |                   |                |              |              |                           |
| 3294                      | DE LA SEGURIDAD SOCIAL AL SECTOR PRIVADO               |                   |                |              |              |                           |
| 32                        | TOTAL ARTICULO 32 OTROS INGRES.PROCED.PREST.SERVICIOS  |                   |                |              |              |                           |
| 3910                      | RECARGOS DE MORA Y APREMIO                             |                   | 38.469.209,54  | 353.029,19   |              | 38.822.238,73             |
| 3911                      | INTERESES  |                   | 44.814,91      | 1.127,86     |              | 45.942,77                 |
| 3912                      | MULTAS Y SANCIONES                                     |                   | 1.063.942,04   | 4.435,57     |              | 1.068.377,61              |
| 3919                      | OTROS  |                   | 4.150.228,35   | 11.484,82    |              | 4.161.713,17              |
| 3980                      | INGRESOS COBERT.RECARGOS FALTA MEDID                   |                   |                |              |              |                           |
| 3991                      | INGRESOS DIVERSOS DEL IMSERSO                          |                   |                |              |              |                           |
| 3993                      | INGRESOS DIVERSOS DE OTRAS ENTID.                      |                   | 9.651,13       | 15.353,24    |              | 25.004,37                 |
| 3998                      | COSTAS DEL PROCEDIMIENTO EJECUTIVO                     |                   | 364.596,88     | 2.074,31     |              | 366.671,19                |
| 39                        | TOTAL ARTICULO 39 OTROS INGRESOS                       |                   | 44.102.442,85  | 387.504,99   |              | 44.489.947,84             |
| 3                         | TOTAL CAPITULO 3 TASAS Y OTROS INGRESOS                |                   | 44.102.442,85  | 387.504,99   |              | 44.489.947,84             |
| 4710                      | APORTAC.DE EMPR.COL.SOST.SER.COMUNES                   |                   | 1.434,00       |              |              | 1.434,00                  |
| 47                        | TOTAL ARTICULO 47 DE EMPRESAS PRIVADAS                 |                   | 1.434,00       |              |              | 1.434,00                  |
| 4                         | TOTAL CAPITULO 4 TRANSFERENCIAS CORRIENTES             |                   | 1.434,00       |              |              | 1.434,00                  |
| 5400                      | ALQUILERES Y PRODUCTOS DE INMUEBLES                    |                   |                |              |              |                           |
| 54                        | TOTAL ARTICULO 54 RENTAS DE BIENES INMUEBLES           |                   |                |              |              |                           |
| 5500                      | DE CONCESIONES ADMINISTRATIVAS                         |                   |                |              |              |                           |
| 55                        | TOTAL ARTICULO 55 PRODUCTOS DE CONCES.Y APROVECHA.ESP. |                   |                |              |              |                           |
| 5                         | TOTAL CAPITULO 5 INGRESOS PATRIMONIALES                |                   |                |              |              |                           |
|                           | TOTAL EJERCICIO 2003                                   |                   | 148.623.581,70 | 1.342.102,67 |              | 149.965.684,37            |

## DERECHOS A COBRAR DE PRESUPUESTOS CERRADOS

EJERCICIO: 2013

Entidad: TGSS

## c) DERECHOS CANCELADOS

EJERCICIO: 2004

| APLICACIÓN PRESUPUESTARIA | DESCRIPCIÓN  | COBROS EN ESPECIE | INSOLVENCIAS   | PRESCRIPCIÓN | OTRAS CAUSAS | TOTAL DERECHOS CANCELADOS |
|---------------------------|--|-------------------|----------------|--------------|--------------|---------------------------|
| 1210                      | CUOTAS DE EMPLEADORES                                  |                   | 70.542.467,99  | 986.375,90   |              | 71.528.843,89             |
| 1211                      | CUOTAS DE TRABAJADORES                                 |                   | 13.970.139,35  | 196.337,76   |              | 14.166.477,11             |
| 1220                      | CUOTAS DE TRABAJADORES                                 |                   | 41.573.413,90  | 440.175,56   |              | 42.013.589,46             |
| 1230                      | CUOTAS DE EMPLEADORES                                  |                   | 313.527,09     | 37,18        |              | 313.564,27                |
| 1231                      | CUOTAS DE TRABAJADORES                                 |                   | 1.272.055,08   | 11.148,91    |              | 1.283.203,99              |
| 1240                      | CUOTAS DE EMPLEADORES                                  |                   | 242.068,17     |              |              | 242.068,17                |
| 1241                      | CUOTAS DE TRABAJADORES                                 |                   | 72.639,08      |              |              | 72.639,08                 |
| 1250                      | CUOTAS DE EMPLEADORES                                  |                   | 3.387.168,69   |              |              | 3.387.168,69              |
| 1251                      | CUOTAS DE TRABAJADORES                                 |                   | 677.414,35     |              |              | 677.414,35                |
| 1260                      | CUOTAS DE EMPLEADORES                                  |                   | 234.252,82     | 3.214,87     |              | 237.467,69                |
| 1261                      | CUOTAS DE TRABAJADORES                                 |                   | 350.283,73     | 6.274,68     |              | 356.558,41                |
| 1270                      | CUOTAS DE EMPLEADORES POR I.T.                         |                   | 500.727,17     | 23.136,66    |              | 523.863,83                |
| 1271                      | CUOTAS DE EMPLEADORES POR I.M.S.                       |                   | 398.013,99     | 17.857,97    |              | 415.871,96                |
| 12                        | TOTAL ARTICULO 12 COTIZACIONES SOCIALES                |                   | 133.534.171,41 | 1.684.559,49 |              | 135.218.730,90            |
| 1                         | TOTAL CAPITULO 1 COTIZACIONES SOCIALES                 |                   | 133.534.171,41 | 1.684.559,49 |              | 135.218.730,90            |
| 32811                     | AL SECTOR PRIVADO                                      |                   |                |              |              |                           |
| 32821                     | AL SECTOR PRIVADO                                      |                   |                |              |              |                           |
| 3294                      | DE LA SEGURIDAD SOCIAL AL SECTOR PRIVADO               |                   |                |              |              |                           |
| 32                        | TOTAL ARTICULO 32 OTROS INGRES.PROCED.PREST.SERVICIOS  |                   |                |              |              |                           |
| 3910                      | RECARGOS DE MORA Y APREMIO                             |                   | 46.350.871,20  | 637.675,13   |              | 46.988.546,33             |
| 3911                      | INTERESES  |                   | 2.083.482,37   | 10.071,17    |              | 2.093.553,54              |
| 3912                      | MULTAS Y SANCIONES                                     |                   | 1.361.347,22   | 28.381,71    |              | 1.389.728,93              |
| 3919                      | OTROS  |                   | 4.152.315,33   | 39.232,46    |              | 4.191.547,79              |
| 3991                      | INGRESOS DIVERSOS DEL IMSERSO                          |                   |                |              |              |                           |
| 3993                      | INGRESOS DIVERSOS DE OTRAS ENTID.                      |                   | 11.123,84      |              |              | 11.123,84                 |
| 3998                      | COSTAS DEL PROCEDIMIENTO EJECUTIVO                     |                   | 414.214,86     | 3.775,93     |              | 417.990,79                |
| 39                        | TOTAL ARTICULO 39 OTROS INGRESOS                       |                   | 54.373.354,82  | 719.136,40   |              | 55.092.491,22             |
| 3                         | TOTAL CAPITULO 3 TASAS Y OTROS INGRESOS                |                   | 54.373.354,82  | 719.136,40   |              | 55.092.491,22             |
| 4710                      | APORTAC.DE EMPR.COL.SOST.SER.COMUNES                   |                   |                |              |              |                           |
| 47                        | TOTAL ARTICULO 47 DE EMPRESAS PRIVADAS                 |                   |                |              |              |                           |
| 4                         | TOTAL CAPITULO 4 TRANSFERENCIAS CORRIENTES             |                   |                |              |              |                           |
| 5400                      | ALQUILERES Y PRODUCTOS DE INMUEBLES                    |                   |                |              |              |                           |
| 54                        | TOTAL ARTICULO 54 RENTAS DE BIENES INMUEBLES           |                   |                |              |              |                           |
| 5500                      | DE CONCESIONES ADMINISTRATIVAS                         |                   |                |              |              |                           |
| 55                        | TOTAL ARTICULO 55 PRODUCTOS DE CONCES.Y APROVECHA.ESP. |                   |                |              |              |                           |
| 5                         | TOTAL CAPITULO 5 INGRESOS PATRIMONIALES                |                   |                |              |              |                           |
|                           | TOTAL EJERCICIO 2004                                   |                   | 187.907.526,23 | 2.403.695,89 |              | 190.311.222,12            |

## DERECHOS A COBRAR DE PRESUPUESTOS CERRADOS

EJERCICIO: 2013

Entidad: TGSS

## c) DERECHOS CANCELADOS

EJERCICIO: 2005

| APLICACIÓN PRESUPUESTARIA | DESCRIPCIÓN  | COBROS EN ESPECIE | INSOLVENCIAS   | PRESCRIPCIÓN | OTRAS CAUSAS | TOTAL DERECHOS CANCELADOS |
|---------------------------|--|-------------------|----------------|--------------|--------------|---------------------------|
| 1210                      | CUOTAS DE EMPLEADORES                                  |                   | 88.074.518,12  | 1.224.249,27 |              | 89.298.767,39             |
| 1211                      | CUOTAS DE TRABAJADORES                                 |                   | 17.350.275,57  | 243.312,89   |              | 17.593.588,46             |
| 1221                      | CUOTAS DE TRABAJADORES                                 |                   | 36.711.933,83  | 354.614,22   |              | 37.066.548,05             |
| 1230                      | CUOTAS DE EMPLEADORES                                  |                   | 284.016,26     | 5.179,58     |              | 289.195,84                |
| 1231                      | CUOTAS DE TRABAJADORES                                 |                   | 8.739.828,15   | 46.286,66    |              | 8.786.114,81              |
| 1240                      | CUOTAS DE EMPLEADORES                                  |                   | 439.601,03     |              |              | 439.601,03                |
| 1241                      | CUOTAS DE TRABAJADORES                                 |                   | 86.942,24      |              |              | 86.942,24                 |
| 1250                      | CUOTAS DE EMPLEADORES                                  |                   | 78.090,69      |              |              | 78.090,69                 |
| 1251                      | CUOTAS DE TRABAJADORES                                 |                   | 15.566,38      |              |              | 15.566,38                 |
| 1260                      | CUOTAS DE EMPLEADORES                                  |                   | 159.659,28     | 2.125,01     |              | 161.784,29                |
| 1261                      | CUOTAS DE TRABAJADORES                                 |                   | 237.720,88     | 4.438,28     |              | 242.159,16                |
| 1270                      | CUOTAS POR INCAP.TEMPORAL                              |                   | 637.856,03     | 5.855,17     |              | 643.711,20                |
| 1271                      | CUOTAS POR I.M.S.                                      |                   | 561.258,04     | 4.257,90     |              | 565.515,94                |
| 12                        | TOTAL ARTICULO 12 COTIZACIONES SOCIALES                |                   | 153.377.266,50 | 1.890.318,98 |              | 155.267.585,48            |
| 1                         | TOTAL CAPITULO 1 COTIZACIONES SOCIALES                 |                   | 153.377.266,50 | 1.890.318,98 |              | 155.267.585,48            |
| 32811                     | AL SECTOR PRIVADO                                      |                   |                |              |              |                           |
| 32821                     | AL SECTOR PRIVADO                                      |                   |                |              |              |                           |
| 3294                      | DE LA SEGURIDAD SOCIAL AL SECTOR PRIVADO               |                   |                |              |              |                           |
| 32                        | TOTAL ARTICULO 32 OTROS INGRES.PROCED.PREST.SERVICIOS  |                   |                |              |              |                           |
| 3910                      | RECARGOS DE MORA Y APREMIO                             |                   | 50.273.234,25  | 571.916,89   |              | 50.845.151,14             |
| 3911                      | INTERESES  |                   | 4.750.338,14   | 45.434,99    |              | 4.795.773,13              |
| 3912                      | MULTAS Y SANCIONES                                     |                   | 2.332.048,59   | 46.719,85    |              | 2.378.768,44              |
| 3919                      | OTROS  |                   | 2.463.602,97   | 47,20        |              | 2.463.650,17              |
| 3980                      | INGRESOS COBERT.RECARGOS FALTA MEDID                   |                   | 47.448,41      |              |              | 47.448,41                 |
| 3993                      | INGRESOS DIVERSOS DE OTRAS ENTID.                      |                   | 50.144,49      |              |              | 50.144,49                 |
| 3998                      | COSTAS DEL PROCEDIMIENTO EJECUTIVO                     |                   | 523.354,19     | 3.336,23     |              | 526.690,42                |
| 39                        | TOTAL ARTICULO 39 OTROS INGRESOS                       |                   | 60.440.171,04  | 667.455,16   |              | 61.107.626,20             |
| 3                         | TOTAL CAPITULO 3 TASAS Y OTROS INGRESOS                |                   | 60.440.171,04  | 667.455,16   |              | 61.107.626,20             |
| 4710                      | APORTAC.DE EMPR.COL.SOST.SER.COMUNES                   |                   | 0,60           |              |              | 0,60                      |
| 47                        | TOTAL ARTICULO 47 DE EMPRESAS PRIVADAS                 |                   | 0,60           |              |              | 0,60                      |
| 4                         | TOTAL CAPITULO 4 TRANSFERENCIAS CORRIENTES             |                   | 0,60           |              |              | 0,60                      |
| 5400                      | ALQUILERES Y PRODUCTOS DE INMUEBLES                    |                   |                |              |              |                           |
| 54                        | TOTAL ARTICULO 54 RENTAS DE BIENES INMUEBLES           |                   |                |              |              |                           |
| 5500                      | DE CONCESIONES ADMINISTRATIVAS                         |                   |                |              |              |                           |
| 55                        | TOTAL ARTICULO 55 PRODUCTOS DE CONCES.Y APROVECHA.ESP. |                   |                |              |              |                           |
| 5                         | TOTAL CAPITULO 5 INGRESOS PATRIMONIALES                |                   |                |              |              |                           |
|                           | TOTAL EJERCICIO 2005                                   |                   | 213.817.438,14 | 2.557.774,14 |              | 216.375.212,28            |

## DERECHOS A COBRAR DE PRESUPUESTOS CERRADOS

EJERCICIO: 2013

Entidad: TGSS

## c) DERECHOS CANCELADOS

EJERCICIO: 2006

| APLICACIÓN PRESUPUESTARIA | DESCRIPCIÓN   | COBROS EN ESPECIE | INSOLVENCIAS   | PRESCRIPCIÓN | OTRAS CAUSAS | TOTAL DERECHOS CANCELADOS |
|---------------------------|---|-------------------|----------------|--------------|--------------|---------------------------|
| 1210                      | CUOTAS DE EMPLEADORES                                 |                   | 104.685.469,40 | 1.377.855,32 |              | 106.063.324,72            |
| 1211                      | CUOTAS DE TRABAJADORES                                |                   | 20.714.406,24  | 272.465,05   |              | 20.986.871,29             |
| 1221                      | CUOTAS DE TRABAJADORES                                |                   | 53.730.108,65  | 524.702,21   |              | 54.254.810,86             |
| 1230                      | CUOTAS DE EMPLEADORES                                 |                   | 741.406,50     | 1.089,70     |              | 742.496,20                |
| 1231                      | CUOTAS DE TRABAJADORES                                |                   | 4.827.774,62   | 34.410,17    |              | 4.862.184,79              |
| 1240                      | CUOTAS DE EMPLEADORES                                 |                   | 274.909,17     | 5.485,71     |              | 280.394,88                |
| 1241                      | CUOTAS DE TRABAJADORES                                |                   | 103.783,49     | 1.092,50     |              | 104.875,99                |
| 1250                      | CUOTAS DE EMPLEADORES                                 |                   | 70.231,35      |              |              | 70.231,35                 |
| 1251                      | CUOTAS DE TRABAJADORES                                |                   | 13.986,74      |              |              | 13.986,74                 |
| 1260                      | CUOTAS DE EMPLEADORES                                 |                   | 404.005,37     | 6.401,76     |              | 410.407,13                |
| 1261                      | CUOTAS DE TRABAJADORES                                |                   | 841.600,59     | 9.543,30     |              | 851.143,89                |
| 1270                      | CUOTAS POR INCAP.TEMPORAL                             |                   | 685.131,74     | 8.511,26     |              | 693.643,00                |
| 1271                      | CUOTAS POR I.M.S.                                     |                   | 585.828,89     | 6.943,99     |              | 592.772,88                |
| 12                        | TOTAL ARTICULO 12 COTIZACIONES SOCIALES               |                   | 187.678.642,75 | 2.248.500,97 |              | 189.927.143,72            |
| 1                         | TOTAL CAPITULO 1 COTIZACIONES SOCIALES                |                   | 187.678.642,75 | 2.248.500,97 |              | 189.927.143,72            |
| 32811                     | AL SECTOR PRIVADO                                     |                   |                |              |              |                           |
| 32821                     | AL SECTOR PRIVADO                                     |                   |                |              |              |                           |
| 3294                      | DE LA SEGURIDAD SOCIAL AL SECTOR PRIVADO              |                   |                |              |              |                           |
| 32                        | TOTAL ARTICULO 32 OTROS INGRES.PROCED.PREST.SERVICIOS |                   |                |              |              |                           |
| 3910                      | RECARGOS DE MORA Y APREMIO                            |                   | 61.133.059,67  | 723.207,71   |              | 61.856.267,38             |
| 3911                      | INTERESES   |                   | 7.268.546,27   | 46.103,19    |              | 7.314.649,46              |
| 3912                      | MULTAS Y SANCIONES                                    |                   | 3.087.418,23   | 53.321,80    |              | 3.140.740,03              |
| 3919                      | OTROS   |                   | 7.749.176,20   | 138.663,72   |              | 7.887.839,92              |
| 3980                      | INGR.COBERTURA RECARGOS FALTA MED.SEG.HG              |                   | 141.975,27     |              |              | 141.975,27                |
| 3993                      | INGRESOS DIVERSOS DE OTRAS ENTID.                     |                   | 16.237,02      |              |              | 16.237,02                 |
| 3998                      | COSTAS DEL PROCEDIMIENTO EJECUTIVO                    |                   | 893.656,65     | 1.792,13     |              | 895.448,78                |
| 39                        | TOTAL ARTICULO 39 OTROS INGRESOS                      |                   | 80.290.069,31  | 963.088,55   |              | 81.253.157,86             |
| 3                         | TOTAL CAPITULO 3 TASAS Y OTROS INGRESOS               |                   | 80.290.069,31  | 963.088,55   |              | 81.253.157,86             |
| 4221                      | POR INCAPACIDAD PERMANENTE                            |                   |                |              |              |                           |
| 4222                      | POR MUERTE  |                   |                |              |              |                           |
| 42                        | TOTAL ARTICULO 42 DE LA SEGURIDAD SOCIAL              |                   |                |              |              |                           |
| 4                         | TOTAL CAPITULO 4 TRANSFERENCIAS CORRIENTES            |                   |                |              |              |                           |
| 5400                      | ALQUILERES Y PRODUCTOS DE INMUEBLES                   |                   |                |              |              |                           |
| 54                        | TOTAL ARTICULO 54 RENTAS DE BIENES INMUEBLES          |                   |                |              |              |                           |
| 5                         | TOTAL CAPITULO 5 INGRESOS PATRIMONIALES               |                   |                |              |              |                           |
|                           | TOTAL EJERCICIO 2006                                  |                   | 267.968.712,06 | 3.211.589,52 |              | 271.180.301,58            |



## DERECHOS A COBRAR DE PRESUPUESTOS CERRADOS

EJERCICIO: 2013

Entidad: TGSS

## c) DERECHOS CANCELADOS

EJERCICIO: 2007

| APLICACIÓN PRESUPUESTARIA | DESCRIPCIÓN   | COBROS EN ESPECIE | INSOLVENCIAS   | PRESCRIPCIÓN | OTRAS CAUSAS | TOTAL DERECHOS CANCELADOS |
|---------------------------|---|-------------------|----------------|--------------|--------------|---------------------------|
| 1210                      | CUOTAS DE EMPLEADORES                                 |                   | 130.754.836,31 | 1.415.031,71 |              | 132.169.868,02            |
| 1211                      | CUOTAS DE TRABAJADORES                                |                   | 25.741.928,78  | 280.710,47   |              | 26.022.639,25             |
| 1221                      | CUOTAS DE TRABAJADORES                                |                   | 57.892.148,15  | 557.776,38   |              | 58.449.924,53             |
| 1230                      | CUOTAS DE EMPLEADORES                                 |                   | 699.396,31     | 1.104,92     |              | 700.501,23                |
| 1231                      | CUOTAS DE TRABAJADORES                                |                   | 6.917.346,98   | 64.186,78    |              | 6.981.533,76              |
| 1240                      | CUOTAS DE EMPLEADORES                                 |                   | 214.260,12     | 10.840,83    |              | 225.100,95                |
| 1241                      | CUOTAS DE TRABAJADORES                                |                   | 214.855,65     | 2.158,98     |              | 217.014,63                |
| 1250                      | CUOTAS DE EMPLEADORES                                 |                   | 21.813,89      |              |              | 21.813,89                 |
| 1251                      | CUOTAS DE TRABAJADORES                                |                   | 4.344,29       |              |              | 4.344,29                  |
| 1260                      | CUOTAS DE EMPLEADORES                                 |                   | 668.364,26     | 8.071,42     |              | 676.435,68                |
| 1261                      | CUOTAS DE TRABAJADORES                                |                   | 1.515.012,90   | 11.642,58    |              | 1.526.655,48              |
| 1270                      | CUOTAS POR INCAP.TEMPORAL                             |                   | 739.413,12     | 7.367,09     |              | 746.780,21                |
| 1271                      | CUOTAS POR I.M.S.                                     |                   | 593.397,75     | 5.862,00     |              | 599.259,75                |
| 12                        | TOTAL ARTICULO 12 COTIZACIONES SOCIALES               |                   | 225.977.118,51 | 2.364.753,16 |              | 228.341.871,67            |
| 1                         | TOTAL CAPITULO 1 COTIZACIONES SOCIALES                |                   | 225.977.118,51 | 2.364.753,16 |              | 228.341.871,67            |
| 32811                     | AL SECTOR PRIVADO                                     |                   |                |              |              |                           |
| 3294                      | DE LA SEG. SOCIAL AL SECTOR PRIVADO                   |                   |                |              |              |                           |
| 32                        | TOTAL ARTICULO 32 OTROS INGRES.PROCED.PREST.SERVICIOS |                   |                |              |              |                           |
| 3910                      | RECARGOS  |                   | 72.396.291,35  | 779.179,01   |              | 73.175.470,36             |
| 3911                      | INTERESES   |                   | 8.645.065,03   | 33.674,72    |              | 8.678.739,75              |
| 3912                      | MULTAS Y SANCIONES                                    |                   | 4.035.804,99   | 106.704,88   |              | 4.142.509,87              |
| 3919                      | OTROS   |                   | 4.138.457,52   | 1.535,44     |              | 4.139.992,96              |
| 398                       | INGRESOS COBERT.RECARGOS FALTA MEDID                  |                   | 528.852,05     |              |              | 528.852,05                |
| 3993                      | INGRESOS DIVERSOS DE OTRAS ENTID.                     |                   | 28.634,90      | 6.499,97     |              | 35.134,87                 |
| 3998                      | COSTAS DEL PROCEDIMIENTO EJECUTIVO                    |                   | 1.591.984,94   | 4.963,48     |              | 1.596.948,42              |
| 39                        | TOTAL ARTICULO 39 OTROS INGRESOS                      |                   | 91.365.090,78  | 932.557,50   |              | 92.297.648,28             |
| 3                         | TOTAL CAPITULO 3 TASAS Y OTROS INGRESOS               |                   | 91.365.090,78  | 932.557,50   |              | 92.297.648,28             |
| 4221                      | POR INCAPACIDAD PERMANENTE                            |                   |                |              |              |                           |
| 4222                      | POR MUERTE  |                   |                |              |              |                           |
| 42                        | TOTAL ARTICULO 42 DE LA SEGURIDAD SOCIAL              |                   |                |              |              |                           |
| 471                       | APORTAC.DE EMPR.COL.SOST.SER.COMUNES                  |                   |                |              |              |                           |
| 47                        | TOTAL ARTICULO 47 DE EMPRESAS PRIVADAS                |                   |                |              |              |                           |
| 4                         | TOTAL CAPITULO 4 TRANSFERENCIAS CORRIENTES            |                   |                |              |              |                           |
| 540                       | ALQUILERES Y PRODUCTOS DE INMUEBLES                   |                   |                |              |              |                           |
| 54                        | TOTAL ARTICULO 54 RENTAS DE BIENES INMUEBLES          |                   |                |              |              |                           |
| 5                         | TOTAL CAPITULO 5 INGRESOS PATRIMONIALES               |                   |                |              |              |                           |
| 619                       | VENTA DE OTRAS INVERSIONES REALES                     |                   |                |              |              |                           |
| 61                        | TOTAL ARTICULO 61 DE LAS DEMAS INVERSIONES REALES     |                   |                |              |              |                           |
| 6                         | TOTAL CAPITULO 6 ENAJENACION DE INVERSIONES REALES    |                   |                |              |              |                           |
|                           | TOTAL EJERCICIO 2007                                  |                   | 317.342.209,29 | 3.297.310,66 |              | 320.639.519,95            |

## DERECHOS A COBRAR DE PRESUPUESTOS CERRADOS

EJERCICIO: 2013

Entidad: TGSS

## c) DERECHOS CANCELADOS

EJERCICIO: 2008

| APLICACIÓN PRESUPUESTARIA | DESCRIPCIÓN   | COBROS EN ESPECIE | INSOLVENCIAS   | PRESCRIPCIÓN | OTRAS CAUSAS | TOTAL DERECHOS CANCELADOS |
|---------------------------|---|-------------------|----------------|--------------|--------------|---------------------------|
| 1210                      | CUOTAS DE EMPLEADORES                                 |                   | 204.009.454,91 | 3.111.804,54 |              | 207.121.259,45            |
| 1211                      | CUOTAS DE TRABAJADORES                                |                   | 39.654.565,11  | 613.398,32   |              | 40.267.963,43             |
| 1221                      | CUOTAS DE TRABAJADORES                                |                   | 106.883.145,41 | 1.311.730,44 |              | 108.194.875,85            |
| 1230                      | CUOTAS DE EMPLEADORES                                 |                   | 839.610,81     | 766,15       |              | 840.376,96                |
| 1231                      | CUOTAS DE TRABAJADORES                                |                   | 10.398.947,13  | 178.286,43   |              | 10.577.233,56             |
| 1240                      | CUOTAS DE EMPLEADORES                                 |                   | 583.816,13     | 5.174,69     |              | 588.990,82                |
| 1241                      | CUOTAS DE TRABAJADORES                                |                   | 197.148,70     | 1.932,61     |              | 199.081,31                |
| 1250                      | CUOTAS DE EMPLEADORES                                 |                   | 53.910,24      |              |              | 53.910,24                 |
| 1251                      | CUOTAS DE TRABAJADORES                                |                   | 10.736,33      |              |              | 10.736,33                 |
| 1260                      | CUOTAS DE EMPLEADORES                                 |                   | 895.338,52     | 8.942,16     |              | 904.280,68                |
| 1261                      | CUOTAS DE TRABAJADORES                                |                   | 1.746.679,80   | 26.627,57    |              | 1.773.307,37              |
| 1270                      | CUOTAS POR INCAP.TEMPORAL                             |                   | 727.942,68     | 12.440,03    |              | 740.382,71                |
| 1271                      | CUOTAS POR I.M.S.                                     |                   | 625.869,25     | 10.353,41    |              | 636.222,66                |
| 1272                      | CUOTAS RIESGO EMBARAZO Y LACTANCIA NAT.               |                   | 61.854,41      | 773,63       |              | 62.628,04                 |
| 12                        | TOTAL ARTICULO 12 COTIZACIONES SOCIALES               |                   | 366.689.019,43 | 5.282.229,98 |              | 371.971.249,41            |
| 1                         | TOTAL CAPITULO 1 COTIZACIONES SOCIALES                |                   | 366.689.019,43 | 5.282.229,98 |              | 371.971.249,41            |
| 32811                     | AL SECTOR PRIVADO                                     |                   |                |              |              |                           |
| 3294                      | DE LA SEG. SOCIAL AL SECTOR PRIVADO                   |                   |                |              |              |                           |
| 32                        | TOTAL ARTICULO 32 OTROS INGRES.PROCED.PREST.SERVICIOS |                   |                |              |              |                           |
| 3910                      | RECARGOS  |                   | 113.834.738,32 | 1.718.962,49 |              | 115.553.700,81            |
| 39110                     | DE OPERACIONES DE MUTUAS ACC.T. Y ENF.P.              |                   |                |              |              |                           |
| 39119                     | OTROS   |                   | 12.461.684,45  | 54.317,91    |              | 12.516.002,36             |
| 3912                      | MULTAS Y SANCIONES                                    |                   | 4.992.674,57   | 422.502,71   |              | 5.415.177,28              |
| 3919                      | OTROS   |                   | 1.369.926,57   | 364,65       |              | 1.370.291,22              |
| 398                       | INGRESOS COBERT.RECARGOS FALTA MEDID                  |                   | 6.979.328,43   | 4.426,49     |              | 6.983.754,92              |
| 3993                      | INGRESOS DIVERSOS DE OTRAS ENTID.                     |                   | 36.400,41      |              |              | 36.400,41                 |
| 3998                      | COSTAS DEL PROCEDIMIENTO EJECUTIVO                    |                   | 2.534.047,53   | 10.726,32    |              | 2.544.773,85              |
| 39                        | TOTAL ARTICULO 39 OTROS INGRESOS                      |                   | 142.208.800,28 | 2.211.300,57 |              | 144.420.100,85            |
| 3                         | TOTAL CAPITULO 3 TASAS Y OTROS INGRESOS               |                   | 142.208.800,28 | 2.211.300,57 |              | 144.420.100,85            |
| 4222                      | POR MUERTE  |                   |                |              |              |                           |
| 42                        | TOTAL ARTICULO 42 DE LA SEGURIDAD SOCIAL              |                   |                |              |              |                           |
| 4                         | TOTAL CAPITULO 4 TRANSFERENCIAS CORRIENTES            |                   |                |              |              |                           |
| 540                       | ALQUILERES Y PRODUCTOS DE INMUEBLES                   |                   |                |              |              |                           |
| 54                        | TOTAL ARTICULO 54 RENTAS DE BIENES INMUEBLES          |                   |                |              |              |                           |
| 5                         | TOTAL CAPITULO 5 INGRESOS PATRIMONIALES               |                   |                |              |              |                           |
|                           | TOTAL EJERCICIO 2008                                  |                   | 508.897.819,71 | 7.493.530,55 |              | 516.391.350,26            |

## DERECHOS A COBRAR DE PRESUPUESTOS CERRADOS

EJERCICIO: 2013

Entidad: TGSS

## c) DERECHOS CANCELADOS

EJERCICIO: 2009

| APLICACIÓN PRESUPUESTARIA | DESCRIPCIÓN   | COBROS EN ESPECIE | INSOLVENCIAS   | PRESCRIPCIÓN | OTRAS CAUSAS | TOTAL DERECHOS CANCELADOS |
|---------------------------|---|-------------------|----------------|--------------|--------------|---------------------------|
| 1210                      | CUOTAS DE EMPLEADORES                                 |                   | 304.383.352,50 | 864.400,47   |              | 305.247.752,97            |
| 1211                      | CUOTAS DE TRABAJADORES                                |                   | 57.560.554,17  | 171.919,52   |              | 57.732.473,69             |
| 1221                      | CUOTAS DE TRABAJADORES                                |                   | 124.674.489,03 | 261.662,69   |              | 124.936.151,72            |
| 1230                      | CUOTAS DE EMPLEADORES                                 |                   | 1.578.719,49   | 286,33       |              | 1.579.005,82              |
| 1231                      | CUOTAS DE TRABAJADORES                                |                   | 13.284.879,41  | 38.683,58    |              | 13.323.562,99             |
| 1240                      | CUOTAS DE EMPLEADORES                                 |                   | 705.002,60     |              |              | 705.002,60                |
| 1241                      | CUOTAS DE TRABAJADORES                                |                   | 235.983,88     |              |              | 235.983,88                |
| 1250                      | CUOTAS DE EMPLEADORES                                 |                   | 132.906,06     |              |              | 132.906,06                |
| 1251                      | CUOTAS DE TRABAJADORES                                |                   | 26.468,60      |              |              | 26.468,60                 |
| 1260                      | CUOTAS DE EMPLEADORES                                 |                   | 1.161.056,28   | 2.435,55     |              | 1.163.491,83              |
| 1261                      | CUOTAS DE TRABAJADORES                                |                   | 2.559.355,41   | 5.060,40     |              | 2.564.415,81              |
| 1270                      | CUOTAS POR INCAP.TEMPORAL                             |                   | 1.016.919,10   | 8.300,19     |              | 1.025.219,29              |
| 1271                      | CUOTAS POR I.M.S.                                     |                   | 875.929,13     | 5.614,94     |              | 881.544,07                |
| 1272                      | CUOTAS RIESGO EMBARAZO Y LAC.NATURAL                  |                   | 71.245,28      | 195,72       |              | 71.441,00                 |
| 12                        | TOTAL ARTICULO 12 COTIZACIONES SOCIALES               |                   | 508.266.860,94 | 1.358.559,39 |              | 509.625.420,33            |
| 1                         | TOTAL CAPITULO 1 COTIZACIONES SOCIALES                |                   | 508.266.860,94 | 1.358.559,39 |              | 509.625.420,33            |
| 32811                     | AL SECTOR PRIVADO                                     |                   |                |              |              |                           |
| 3294                      | DE LA SEG. SOCIAL AL SECTOR PRIVADO                   |                   |                |              |              |                           |
| 32                        | TOTAL ARTICULO 32 OTROS INGRES.PROCED.PREST.SERVICIOS |                   |                |              |              |                           |
| 3910                      | RECARGOS  |                   | 155.371.953,56 | 467.035,35   |              | 155.838.988,91            |
| 39119                     | OTROS   |                   | 12.339.538,63  | 8.698,63     |              | 12.348.237,26             |
| 3912                      | MULTAS Y SANCIONES                                    |                   | 7.181.316,76   | 11.327,23    |              | 7.192.643,99              |
| 3919                      | OTROS   |                   | 214.462,94     |              |              | 214.462,94                |
| 398                       | INGRESOS COBERT.RECARGOS FALTA MEDID                  |                   | 7.315.288,29   | 52.311,97    |              | 7.367.600,26              |
| 3993                      | INGRESOS DIVERSOS DE OTRAS ENTID.                     |                   | 139.703,18     |              |              | 139.703,18                |
| 3998                      | COSTAS DEL PROCEDIMIENTO EJECUTIVO                    |                   | 2.246.502,62   | 1.292,15     |              | 2.247.794,77              |
| 39                        | TOTAL ARTICULO 39 OTROS INGRESOS                      |                   | 184.808.765,98 | 540.665,33   |              | 185.349.431,31            |
| 3                         | TOTAL CAPITULO 3 TASAS Y OTROS INGRESOS               |                   | 184.808.765,98 | 540.665,33   |              | 185.349.431,31            |
| 4221                      | POR INCAPACIDAD PERMANENTE                            |                   |                |              |              |                           |
| 4222                      | POR MUERTE  |                   |                |              |              |                           |
| 42                        | TOTAL ARTICULO 42 DE LA SEGURIDAD SOCIAL              |                   |                |              |              |                           |
| 471                       | APORTAC.DE EMPR.COL.SOST.SER.COMUNES                  |                   |                |              |              |                           |
| 47                        | TOTAL ARTICULO 47 DE EMPRESAS PRIVADAS                |                   |                |              |              |                           |
| 4                         | TOTAL CAPITULO 4 TRANSFERENCIAS CORRIENTES            |                   |                |              |              |                           |
| 540                       | ALQUILERES Y PRODUCTOS DE INMUEBLES                   |                   | 809,83         |              |              | 809,83                    |
| 54                        | TOTAL ARTICULO 54 RENTAS DE BIENES INMUEBLES          |                   | 809,83         |              |              | 809,83                    |
| 5                         | TOTAL CAPITULO 5 INGRESOS PATRIMONIALES               |                   | 809,83         |              |              | 809,83                    |
|                           | TOTAL EJERCICIO 2009                                  |                   | 693.076.436,75 | 1.899.224,72 |              | 694.975.661,47            |

## DERECHOS A COBRAR DE PRESUPUESTOS CERRADOS

EJERCICIO: 2013

Entidad: TGSS

## c) DERECHOS CANCELADOS

EJERCICIO: 2010

| APLICACIÓN PRESUPUESTARIA | DESCRIPCIÓN   | COBROS EN ESPECIE | INSOLVENCIAS   | PRESCRIPCIÓN | OTRAS CAUSAS | TOTAL DERECHOS CANCELADOS |
|---------------------------|---|-------------------|----------------|--------------|--------------|---------------------------|
| 1210                      | CUOTAS DE EMPLEADORES                                 |                   | 243.415.094,84 |              |              | 243.415.094,84            |
| 1211                      | CUOTAS DE TRABAJADORES                                |                   | 46.099.750,73  |              |              | 46.099.750,73             |
| 1221                      | CUOTAS DE TRABAJADORES                                |                   | 123.415.666,36 |              |              | 123.415.666,36            |
| 1230                      | CUOTAS DE EMPLEADORES                                 |                   | 2.334.933,79   |              |              | 2.334.933,79              |
| 1231                      | CUOTAS DE TRABAJADORES                                |                   | 16.558.947,67  |              |              | 16.558.947,67             |
| 1240                      | CUOTAS DE EMPLEADORES                                 |                   | 543.271,11     |              |              | 543.271,11                |
| 1241                      | CUOTAS DE TRABAJADORES                                |                   | 189.015,19     |              |              | 189.015,19                |
| 1250                      | CUOTAS DE EMPLEADORES                                 |                   | 256.189,22     |              |              | 256.189,22                |
| 1251                      | CUOTAS DE TRABAJADORES                                |                   | 51.020,79      |              |              | 51.020,79                 |
| 1260                      | CUOTAS DE EMPLEADORES                                 |                   | 1.018.506,31   |              |              | 1.018.506,31              |
| 1261                      | CUOTAS DE TRABAJADORES                                |                   | 2.710.505,24   |              |              | 2.710.505,24              |
| 1270                      | CUOTAS POR INCAP.TEMPORAL                             |                   | 1.461.965,96   |              |              | 1.461.965,96              |
| 1271                      | CUOTAS POR I.M.S.                                     |                   | 1.288.531,36   |              |              | 1.288.531,36              |
| 1272                      | CUOTAS RIESGO EMBARAZO Y LAC.NATURAL                  |                   | 72.514,14      |              |              | 72.514,14                 |
| 12                        | TOTAL ARTICULO 12 COTIZACIONES SOCIALES               |                   | 439.415.912,71 |              |              | 439.415.912,71            |
| 1                         | TOTAL CAPITULO 1 COTIZACIONES SOCIALES                |                   | 439.415.912,71 |              |              | 439.415.912,71            |
| 32811                     | AL SECTOR PRIVADO                                     |                   |                |              |              |                           |
| 3294                      | DE LA SEG. SOCIAL AL SECTOR PRIVADO                   |                   |                |              |              |                           |
| 32                        | TOTAL ARTICULO 32 OTROS INGRES.PROCED.PREST.SERVICIOS |                   |                |              |              |                           |
| 3910                      | RECARGOS  |                   | 138.184.318,01 |              |              | 138.184.318,01            |
| 39119                     | OTROS   |                   | 7.985.742,26   |              |              | 7.985.742,26              |
| 3912                      | MULTAS Y SANCIONES                                    |                   | 13.917.298,36  |              |              | 13.917.298,36             |
| 3919                      | OTROS   |                   | 354.133,50     |              |              | 354.133,50                |
| 398                       | INGRESOS COBERT.RECARGOS FALTA MEDID                  |                   | 10.029.143,92  |              |              | 10.029.143,92             |
| 3993                      | INGRESOS DIVERSOS DE OTRAS ENTID.                     |                   | 86.210,89      |              |              | 86.210,89                 |
| 3998                      | COSTAS DEL PROCEDIMIENTO EJECUTIVO                    |                   | 1.419.174,14   |              |              | 1.419.174,14              |
| 39                        | TOTAL ARTICULO 39 OTROS INGRESOS                      |                   | 171.976.021,08 |              |              | 171.976.021,08            |
| 3                         | TOTAL CAPITULO 3 TASAS Y OTROS INGRESOS               |                   | 171.976.021,08 |              |              | 171.976.021,08            |
| 4221                      | POR INCAPACIDAD PERMANENTE                            |                   |                |              |              |                           |
| 4222                      | POR MUERTE  |                   |                |              |              |                           |
| 42                        | TOTAL ARTICULO 42 DE LA SEGURIDAD SOCIAL              |                   |                |              |              |                           |
| 471                       | APORTAC.DE EMPR.COL.SOST.SER.COMUNES                  |                   |                |              |              |                           |
| 47                        | TOTAL ARTICULO 47 DE EMPRESAS PRIVADAS                |                   |                |              |              |                           |
| 4                         | TOTAL CAPITULO 4 TRANSFERENCIAS CORRIENTES            |                   |                |              |              |                           |
| 540                       | ALQUILERES Y PRODUCTOS DE INMUEBLES                   |                   | 2.572,45       |              |              | 2.572,45                  |
| 54                        | TOTAL ARTICULO 54 RENTAS DE BIENES INMUEBLES          |                   | 2.572,45       |              |              | 2.572,45                  |
| 599                       | OTROS INGRESOS PATRIMONIALES                          |                   |                |              |              |                           |
| 59                        | TOTAL ARTICULO 59 OTROS INGRESOS PATRIMONIALES        |                   |                |              |              |                           |
| 5                         | TOTAL CAPITULO 5 INGRESOS PATRIMONIALES               |                   | 2.572,45       |              |              | 2.572,45                  |
|                           | TOTAL EJERCICIO 2010                                  |                   | 611.394.506,24 |              |              | 611.394.506,24            |

## DERECHOS A COBRAR DE PRESUPUESTOS CERRADOS

EJERCICIO: 2013

Entidad: TGSS

## c) DERECHOS CANCELADOS

EJERCICIO: 2011

| APLICACIÓN PRESUPUESTARIA | DESCRIPCIÓN  | COBROS EN ESPECIE | INSOLVENCIAS   | PRESCRIPCIÓN | OTRAS CAUSAS | TOTAL DERECHOS CANCELADOS |
|---------------------------|--|-------------------|----------------|--------------|--------------|---------------------------|
| 1210                      | CUOTAS DE EMPLEADORES                                  |                   | 304.424.697,12 |              |              | 304.424.697,12            |
| 1211                      | CUOTAS DE TRABAJADORES                                 |                   | 57.213.138,20  |              |              | 57.213.138,20             |
| 1221                      | CUOTAS DE TRABAJADORES                                 |                   | 128.656.714,44 |              |              | 128.656.714,44            |
| 1230                      | CUOTAS DE EMPLEADORES                                  |                   | 2.416.393,34   |              |              | 2.416.393,34              |
| 1231                      | CUOTAS DE TRABAJADORES                                 |                   | 22.900.997,24  |              |              | 22.900.997,24             |
| 1240                      | CUOTAS DE EMPLEADORES                                  |                   | 974.362,68     |              |              | 974.362,68                |
| 1241                      | CUOTAS DE TRABAJADORES                                 |                   | 282.510,34     |              |              | 282.510,34                |
| 1250                      | CUOTAS DE EMPLEADORES                                  |                   | 242.487,80     |              |              | 242.487,80                |
| 1251                      | CUOTAS DE TRABAJADORES                                 |                   | 46.242,06      |              |              | 46.242,06                 |
| 1260                      | CUOTAS DE EMPLEADORES                                  |                   | 853.047,39     |              |              | 853.047,39                |
| 1261                      | CUOTAS DE TRABAJADORES                                 |                   | 3.073.458,86   |              |              | 3.073.458,86              |
| 1270                      | CUOTAS POR INCAP.TEMPORAL                              |                   | 1.495.526,22   |              |              | 1.495.526,22              |
| 1271                      | CUOTAS POR I.M.S.                                      |                   | 1.357.512,25   |              |              | 1.357.512,25              |
| 1272                      | CUOTAS RIESGO EMBARAZO Y LAC.NATURAL                   |                   | 67.407,10      |              |              | 67.407,10                 |
| 12                        | TOTAL ARTICULO 12 COTIZACIONES SOCIALES                |                   | 524.004.495,04 |              |              | 524.004.495,04            |
| 1                         | TOTAL CAPITULO 1 COTIZACIONES SOCIALES                 |                   | 524.004.495,04 |              |              | 524.004.495,04            |
| 32811                     | AL SECTOR PRIVADO                                      |                   |                |              |              |                           |
| 32                        | TOTAL ARTICULO 32 OTROS INGRES.PROCED.PREST.SERVICIOS  |                   |                |              |              |                           |
| 3910                      | RECARGOS   |                   | 163.193.554,00 |              |              | 163.193.554,00            |
| 39119                     | OTROS  |                   | 7.080.984,63   |              |              | 7.080.984,63              |
| 3912                      | MULTAS Y SANCIONES                                     |                   | 20.497.159,26  |              |              | 20.497.159,26             |
| 3919                      | OTROS  |                   | 126.219,98     |              |              | 126.219,98                |
| 398                       | INGRESOS COBERT.RECARGOS FALTA MEDID                   |                   | 11.577.169,03  |              |              | 11.577.169,03             |
| 3993                      | INGRESOS DIVERSOS DE OTRAS ENTID.                      |                   | 225.185,58     |              |              | 225.185,58                |
| 3998                      | COSTAS DEL PROCEDIMIENTO EJECUTIVO                     |                   | 1.306.707,39   |              |              | 1.306.707,39              |
| 39                        | TOTAL ARTICULO 39 OTROS INGRESOS                       |                   | 204.006.979,87 |              |              | 204.006.979,87            |
| 3                         | TOTAL CAPITULO 3 TASAS Y OTROS INGRESOS                |                   | 204.006.979,87 |              |              | 204.006.979,87            |
| 4221                      | POR INCAPACIDAD PERMANENTE                             |                   |                |              |              |                           |
| 4222                      | POR MUERTE   |                   |                |              |              |                           |
| 42                        | TOTAL ARTICULO 42 DE LA SEGURIDAD SOCIAL               |                   |                |              |              |                           |
| 471                       | APORTAC.DE EMPR.COL.SOST.SER.COMUNES                   |                   |                |              |              |                           |
| 47                        | TOTAL ARTICULO 47 DE EMPRESAS PRIVADAS                 |                   |                |              |              |                           |
| 4                         | TOTAL CAPITULO 4 TRANSFERENCIAS CORRIENTES             |                   |                |              |              |                           |
| 540                       | ALQUILERES Y PRODUCTOS DE INMUEBLES                    |                   |                |              |              |                           |
| 54                        | TOTAL ARTICULO 54 RENTAS DE BIENES INMUEBLES           |                   |                |              |              |                           |
| 550                       | DE CONCESIONES ADMINISTRATIVAS                         |                   |                |              |              |                           |
| 55                        | TOTAL ARTICULO 55 PRODUCTOS DE CONCES.Y APROVECHA.ESP. |                   |                |              |              |                           |
| 599                       | OTROS INGRESOS PATRIMONIALES                           |                   |                |              |              |                           |
| 59                        | TOTAL ARTICULO 59 OTROS INGRESOS PATRIMONIALES         |                   |                |              |              |                           |
| 5                         | TOTAL CAPITULO 5 INGRESOS PATRIMONIALES                |                   |                |              |              |                           |
|                           | TOTAL EJERCICIO 2011                                   |                   | 728.011.474,91 |              |              | 728.011.474,91            |

## DERECHOS A COBRAR DE PRESUPUESTOS CERRADOS

EJERCICIO: 2013

Entidad: TGSS

## c) DERECHOS CANCELADOS

EJERCICIO: 2012

| APLICACIÓN PRESUPUESTARIA | DESCRIPCIÓN  | COBROS EN ESPECIE | INSOLVENCIAS   | PRESCRIPCIÓN | OTRAS CAUSAS | TOTAL DERECHOS CANCELADOS |
|---------------------------|--|-------------------|----------------|--------------|--------------|---------------------------|
| 1210                      | CUOTAS DE EMPLEADORES                                  |                   | 365.355.003,24 |              |              | 365.355.003,24            |
| 1211                      | CUOTAS DE TRABAJADORES                                 |                   | 78.673.566,30  |              |              | 78.673.566,30             |
| 1221                      | CUOTAS DE TRABAJADORES                                 |                   | 136.726.488,39 |              |              | 136.726.488,39            |
| 1230                      | CUOTAS DE EMPLEADORES                                  |                   | 774.690,94     |              |              | 774.690,94                |
| 1231                      | CUOTAS DE TRABAJADORES                                 |                   | 9.645.614,72   |              |              | 9.645.614,72              |
| 1240                      | CUOTAS DE EMPLEADORES                                  |                   | 789.460,37     |              |              | 789.460,37                |
| 1241                      | CUOTAS DE TRABAJADORES                                 |                   | 274.415,24     |              |              | 274.415,24                |
| 1250                      | CUOTAS DE EMPLEADORES                                  |                   | 193.380,05     |              |              | 193.380,05                |
| 1251                      | CUOTAS DE TRABAJADORES                                 |                   | 18.565,12      |              |              | 18.565,12                 |
| 1260                      | CUOTAS DE EMPLEADORES                                  |                   | 590.862,19     |              |              | 590.862,19                |
| 1261                      | CUOTAS DE TRABAJADORES                                 |                   | 3.715.322,66   |              |              | 3.715.322,66              |
| 1270                      | CUOTAS POR INCAP.TEMPORAL                              |                   | 2.225.598,50   |              |              | 2.225.598,50              |
| 1271                      | CUOTAS POR I.M.S.                                      |                   | 2.118.355,88   |              |              | 2.118.355,88              |
| 1272                      | CUOTAS RIESGO EMBARAZO Y LAC.NATURAL                   |                   | 61.731,55      |              |              | 61.731,55                 |
| 12                        | TOTAL ARTICULO 12 COTIZACIONES SOCIALES                |                   | 601.163.055,15 |              |              | 601.163.055,15            |
| 1                         | TOTAL CAPITULO 1 COTIZACIONES SOCIALES                 |                   | 601.163.055,15 |              |              | 601.163.055,15            |
| 32700                     | AL SECTOR PUBLICO                                      |                   |                |              |              |                           |
| 32811                     | AL SECTOR PRIVADO                                      |                   |                |              |              |                           |
| 32                        | TOTAL ARTICULO 32 OTROS INGRES.PROCED.PREST.SERVICIOS  |                   |                |              |              |                           |
| 3802                      | DEL ISM  |                   |                |              |              |                           |
| 3803                      | DE OTRAS ENTIDADES                                     |                   |                |              |              |                           |
| 38                        | TOTAL ARTICULO 38 REINTEGROS DE OPERACIONES CORRIENTES |                   |                |              |              |                           |
| 3910                      | RECARGOS   |                   | 196.032.514,17 |              |              | 196.032.514,17            |
| 39119                     | OTROS  |                   | 5.672.736,85   |              |              | 5.672.736,85              |
| 3912                      | MULTAS Y SANCIONES                                     |                   | 48.620.022,04  |              |              | 48.620.022,04             |
| 3919                      | OTROS  |                   | 57.054,31      |              |              | 57.054,31                 |
| 398                       | INGRESOS COBERT.RECARGOS FALTA MEDID                   |                   | 18.466.243,84  |              |              | 18.466.243,84             |
| 3990                      | INGRESOS DIVERSOS INGESA                               |                   |                |              |              |                           |
| 3992                      | INGRESOS DIVERSOS DEL ISM                              |                   |                |              |              |                           |
| 3993                      | INGRESOS DIVERSOS DE OTRAS ENTID.                      |                   | 286.934,24     |              |              | 286.934,24                |
| 3998                      | COSTAS DEL PROCEDIMIENTO EJECUTIVO                     |                   | 612.481,18     |              |              | 612.481,18                |
| 39                        | TOTAL ARTICULO 39 OTROS INGRESOS                       |                   | 269.747.986,63 |              |              | 269.747.986,63            |
| 3                         | TOTAL CAPITULO 3 TASAS Y OTROS INGRESOS                |                   | 269.747.986,63 |              |              | 269.747.986,63            |
| 4221                      | POR INCAPACIDAD PERMANENTE                             |                   |                |              |              |                           |
| 4222                      | POR MUERTE   |                   |                |              |              |                           |
| 42                        | TOTAL ARTICULO 42 DE LA SEGURIDAD SOCIAL               |                   |                |              |              |                           |
| 471                       | APORTAC.DE EMPR.COL.SOST.SER.COMUNES                   |                   |                |              |              |                           |
| 47                        | TOTAL ARTICULO 47 DE EMPRESAS PRIVADAS                 |                   |                |              |              |                           |
| 4                         | TOTAL CAPITULO 4 TRANSFERENCIAS CORRIENTES             |                   |                |              |              |                           |
| 5200                      | NO AFECTAS A FONDOS ESPECIFICOS                        |                   |                |              |              |                           |
| 52                        | TOTAL ARTICULO 52 INTERESES DE DEPOSITOS               |                   |                |              |              |                           |
| 540                       | ALQUILERES Y PRODUCTOS DE INMUEBLES                    |                   |                |              |              |                           |
| 54                        | TOTAL ARTICULO 54 RENTAS DE BIENES INMUEBLES           |                   |                |              |              |                           |
| 599                       | OTROS INGRESOS PATRIMONIALES                           |                   |                |              |              |                           |
| 59                        | TOTAL ARTICULO 59 OTROS INGRESOS PATRIMONIALES         |                   |                |              |              |                           |

## DERECHOS A COBRAR DE PRESUPUESTOS CERRADOS

EJERCICIO: 2013

Entidad: TGSS

c) DERECHOS CANCELADOS

EJERCICIO: 2012

| APLICACIÓN PRESUPUESTARIA | DESCRIPCIÓN  | COBROS EN ESPECIE | INSOLVENCIAS     | PRESCRIPCIÓN  | OTRAS CAUSAS | TOTAL DERECHOS CANCELADOS |
|---------------------------|--|-------------------|------------------|---------------|--------------|---------------------------|
| 5                         | TOTAL CAPITULO 5 INGRESOS PATRIMONIALES                |                   |                  |               |              |                           |
| 83001                     | DEL IMSERSO  |                   |                  |               |              |                           |
| 83002                     | DEL ISM  |                   |                  |               |              |                           |
| 83003                     | DE OTRAS ENTIDADES                                     |                   |                  |               |              |                           |
| 83                        | TOTAL ARTICULO 83 REINT.PREST.CONCED.FUERA SECTOR PUB. |                   |                  |               |              |                           |
| 8                         | TOTAL CAPITULO 8 ACTIVOS FINANCIEROS                   |                   |                  |               |              |                           |
|                           | TOTAL EJERCICIO 2012                                   |                   | 870.911.041,78   |               |              | 870.911.041,78            |
|                           | TOTAL  | 114.976,61        | 5.222.399.670,64 | 56.527.029,31 |              | 5.279.041.676,56          |

VARIACIÓN DE RESULTADOS PRESUPUESTARIOS DE EJERCICIOS ANTERIORES

EJERCICIO: 2013

Entidad: TGSS

|  | TOTAL VARIACIÓN DERECHOS | TOTAL VARIACIÓN OBLIGACIONES | VARIACIÓN DE RESULTADOS PRESUPUESTARIOS DE EJERCICIOS ANTERIORES |
|--|--------------------------|------------------------------|--|
| a) OPERACIONES CORRIENTES                                    | -1.345.752.428,91        | -5.467,73                    | -1.345.746.961,18  |
| b) OPERACIONES DE CAPITAL                                    |                          |                              |  |
| <b>1. TOTAL VARIACIONES OPERACIONES NO FINANCIERAS (a+b)</b> | <b>-1.345.752.428,91</b> | <b>-5.467,73</b>             | <b>-1.345.746.961,18</b>   |
| c) ACTIVOS FINANCIEROS                                       |                          | -21.708,18                   | 21.708,18  |
| d) PASIVOS FINANCIEROS                                       |                          |                              |  |
| <b>2. TOTAL VARIACIÓN OPERACIONES FINANCIERAS (c+d)</b>      |                          | <b>-21.708,18</b>            | <b>21.708,18</b>   |
| <b>TOTAL (1+2)</b>   | <b>-1.345.752.428,91</b> | <b>-27.175,91</b>            | <b>-1.345.725.253,00</b>   |



---

19.3 COMPROMISOS DE GASTO CON CARGO A PRESUPUESTOS DE  
EJERCICIOS POSTERIORES

---

**COMPROMISOS DE GASTO CON CARGO A PRESUPUESTOS DE EJERCICIOS POSTERIORES**

**EJERCICIO: 2013**

Entidad: TGSS

**PROGRAMA: 4161 GESTIÓN DE AFILIACIÓN, COTIZACIÓN Y RECAUDACIÓN VOLUNTARIA**

| PARTIDA<br>PRESUPUESTARIA | DESCRIPCIÓN                                   | COMPROMISOS DE GASTOS ADQUIRIDOS CON CARGO AL PRESUPUESTO DEL |              |           |          |                      |
|---------------------------|---|---|--------------|-----------|----------|----------------------|
|                           |   | 2014  | 2015         | 2016      | 2017     | EJERCICIOS SUCESIVOS |
| 202                       | ARRENDAM.EDIF.Y OTRAS CONSTRUCCIONES          | 1.462.631,22  | 258.466,78   | 10.164,00 | 1.694,00 |                      |
| 202                       | TOTAL CONCEPTO 202 ARRENDAM.EDIF.Y OTRAS      | 1.462.631,22  | 258.466,78   | 10.164,00 | 1.694,00 |                      |
| 20                        | TOTAL ARTICULO 20 ARRENDAMIENTOS Y CANONES    | 1.462.631,22  | 258.466,78   | 10.164,00 | 1.694,00 |                      |
| 2200                      | ORDINARIO NO INVENTARIABLE                    | 121.721,68  |              |           |          |                      |
| 220                       | TOTAL CONCEPTO 220 MATERIAL DE OFICINA        | 121.721,68  |              |           |          |                      |
| 2221                      | POSTALES Y MENSAJERIA                         | 8.492.145,77  |              |           |          |                      |
| 222                       | TOTAL CONCEPTO 222 COMUNICACIONES             | 8.492.145,77  |              |           |          |                      |
| 22620                     | DE GESTION ADMINISTRATIVA                     | 28.766,69   |              |           |          |                      |
| 226                       | TOTAL CONCEPTO 226 GASTOS DIVERSOS            | 28.766,69   |              |           |          |                      |
| 2276                      | SERV. CONTRATADOS ADMINISTRATIVOS             | 3.460.956,43  | 3.352.509,86 |           |          |                      |
| 227                       | TOTAL CONCEPTO 227 TRABAJ.REALIZ.POR OTRAS    | 3.460.956,43  | 3.352.509,86 |           |          |                      |
| 22                        | TOTAL ARTICULO 22 MATER.SUMINIST.Y OTROS      | 12.103.590,57   | 3.352.509,86 |           |          |                      |
| 2                         | TOTAL CAPITULO 2 GAST.CORRIENT.BIENES Y SERV. | 13.566.221,79   | 3.610.976,64 | 10.164,00 | 1.694,00 |                      |
| 6221                      | CONSTRUCCIONES                                | 28.233.226,74   | 2.374.517,30 |           |          |                      |
| 622                       | TOTAL CONCEPTO 622 EDIFICIOS Y OTRAS          | 28.233.226,74   | 2.374.517,30 |           |          |                      |
| 625                       | MOBILIARIO Y ENSERES                          | 10.875,46   |              |           |          |                      |
| 625                       | TOTAL CONCEPTO 625 MOBILIARIO Y ENSERES       | 10.875,46   |              |           |          |                      |
| 62                        | TOTAL ARTICULO 62 INVERSIONES NUEVAS          | 28.244.102,20   | 2.374.517,30 |           |          |                      |
| 6321                      | CONSTRUCCIONES                                | 520.863,64  | 29.510,09    | 76.125,82 |          |                      |
| 632                       | TOTAL CONCEPTO 632 EDIFICIOS Y OTRAS          | 520.863,64  | 29.510,09    | 76.125,82 |          |                      |
| 63                        | TOTAL ARTICULO 63 INVERSIONES DE REPOSICION   | 520.863,64  | 29.510,09    | 76.125,82 |          |                      |
| 6                         | TOTAL CAPITULO 6 INVERSIONES REALES           | 28.764.965,84   | 2.404.027,39 | 76.125,82 |          |                      |
|                           | TOTAL PROGRAMA 61                             | 42.331.187,63   | 6.015.004,03 | 86.289,82 | 1.694,00 |                      |

**COMPROMISOS DE GASTO CON CARGO A PRESUPUESTOS DE EJERCICIOS POSTERIORES**

**EJERCICIO: 2013**

Entidad: TGSS

**PROGRAMA: 4162 GESTIÓN DE PROCEDIMIENTOS EJECUTIVOS Y ESPECIALES DE RECAUDACIÓN**

| PARTIDA<br>PRESUPUESTARIA | DESCRIPCIÓN                                   | COMPROMISOS DE GASTOS ADQUIRIDOS CON CARGO AL PRESUPUESTO DEL |              |           |          |                      |
|---------------------------|---|---|--------------|-----------|----------|----------------------|
|                           |   | 2014  | 2015         | 2016      | 2017     | EJERCICIOS SUCESIVOS |
| 2221                      | POSTALES Y MENSAJERIA                         | 5.520.875,70  |              |           |          |                      |
| 222                       | TOTAL CONCEPTO 222 COMUNICACIONES             | 5.520.875,70  |              |           |          |                      |
| 2268                      | COSTAS PROCE.EJEC.                            | 6.239.034,47  | 823.673,97   |           |          |                      |
| 226                       | TOTAL CONCEPTO 226 GASTOS DIVERSOS            | 6.239.034,47  | 823.673,97   |           |          |                      |
| 22780                     | SERVICIOS DE GESTION RECAUDATORIA             | 202.514,18  | 40.502,84    |           |          |                      |
| 2279                      | OTROS   | 1.450,00  |              |           |          |                      |
| 227                       | TOTAL CONCEPTO 227 TRABAJ.REALIZ.POR OTRAS    | 203.964,18  | 40.502,84    |           |          |                      |
| 22                        | TOTAL ARTICULO 22 MATER.SUMINIST.Y OTROS      | 11.963.874,35   | 864.176,81   |           |          |                      |
| 231                       | LOCOMOCION                                    | 300,00  |              |           |          |                      |
| 231                       | TOTAL CONCEPTO 231 LOCOMOCION                 | 300,00  |              |           |          |                      |
| 23                        | TOTAL ARTICULO 23 INDEMNIZ.RAZON SERVICIO     | 300,00  |              |           |          |                      |
| 2                         | TOTAL CAPITULO 2 GAST.CORRIENT.BIENES Y SERV. | 11.964.174,35   | 864.176,81   |           |          |                      |
|                           | TOTAL PROGRAMA 62 GEST.PROCED.EJE.Y ESPEC.DE  | 11.964.174,35   | 864.176,81   |           |          |                      |
|                           | TOTAL GRUPO PROGRAMA 41 GESTION COTIZ.Y       | 54.295.361,98   | 6.879.180,84 | 86.289,82 | 1.694,00 |                      |

**COMPROMISOS DE GASTO CON CARGO A PRESUPUESTOS DE EJERCICIOS POSTERIORES**

**EJERCICIO: 2013**

Entidad: TGSS

**PROGRAMA: 4263 GESTIÓN FINANCIERA**

| PARTIDA<br>PRESUPUESTARIA | DESCRIPCIÓN                                 | COMPROMISOS DE GASTOS ADQUIRIDOS CON CARGO AL PRESUPUESTO DEL |      |      |      |                      |
|---------------------------|---|---|------|------|------|----------------------|
|                           |   | 2014  | 2015 | 2016 | 2017 | EJERCICIOS SUCESIVOS |
| 359                       | OTROS GASTOS FINANCIEROS                    | 718.650,00  |      |      |      |                      |
| 35                        | TOTAL ARTICULO 35 INTERES.DEMORA Y OTROS    | 718.650,00  |      |      |      |                      |
| 359                       | TOTAL CONCEPTO 359 OTROS GASTOS FINANCIEROS | 718.650,00  |      |      |      |                      |
| 3                         | TOTAL CAPITULO 3 GASTOS FINANCIEROS         | 718.650,00  |      |      |      |                      |
|                           | TOTAL PROGRAMA 63 GESTION FINANCIERA        | 718.650,00  |      |      |      |                      |
|                           | TOTAL GRUPO PROGRAMA 42 GESTION FINANCIERA  | 718.650,00  |      |      |      |                      |

**COMPROMISOS DE GASTO CON CARGO A PRESUPUESTOS DE EJERCICIOS POSTERIORES**

**EJERCICIO: 2013**

Entidad: TGSS

**PROGRAMA: 4364 ADMINISTRACIÓN DEL PATRIMONIO**

| PARTIDA<br>PRESUPUESTARIA | DESCRIPCIÓN                                   | COMPROMISOS DE GASTOS ADQUIRIDOS CON CARGO AL PRESUPUESTO DEL |           |          |          |                      |
|---------------------------|---|---|-----------|----------|----------|----------------------|
|                           |   | 2014  | 2015      | 2016     | 2017     | EJERCICIOS SUCESIVOS |
| 203                       | ARRENDAM.MAQUIN.,INSTAL. Y UTILLAJE           | 2.795,10  |           |          |          |                      |
| 203                       | TOTAL CONCEPTO 203 ARRENDAM.MAQUIN.,INSTAL. Y | 2.795,10  |           |          |          |                      |
| 20                        | TOTAL ARTICULO 20 ARRENDAMIENTOS Y CANONES    | 2.795,10  |           |          |          |                      |
| 210                       | TERRENOS Y BIENES NATURALES                   | 1.548,80  |           |          |          |                      |
| 210                       | TOTAL CONCEPTO 210 TERRENOS Y BIENES          | 1.548,80  |           |          |          |                      |
| 212                       | EDIFICIOS Y OTRAS CONSTRUCCIONES              | 463.049,94  | 2.199,85  | 1.134,19 | 1.158,34 |                      |
| 212                       | TOTAL CONCEPTO 212 EDIFICIOS Y OTRAS          | 463.049,94  | 2.199,85  | 1.134,19 | 1.158,34 |                      |
| 213                       | MAQUINARIA,INSTALACIONES Y UTILLAJE           | 81.903,09   | 5.289,93  |          |          |                      |
| 213                       | TOTAL CONCEPTO 213 MAQUINARIA,INSTALACIONES Y | 81.903,09   | 5.289,93  |          |          |                      |
| 21                        | TOTAL ARTICULO 21 REPARACION,MANTEN.Y         | 546.501,83  | 7.489,78  | 1.134,19 | 1.158,34 |                      |
| 22100                     | ENERGIA ELECTRICA                             | 52.752,90   | 15.249,82 |          |          |                      |
| 22101                     | AGUA  | 3.323,00  | 60,00     |          |          |                      |
| 22103                     | COMBUSTIBLE                                   | 91.936,88   | 36.299,91 |          |          |                      |
| 221                       | TOTAL CONCEPTO 221 SUMINISTROS                | 148.012,78  | 51.609,73 |          |          |                      |
| 2252                      | LOCALES                                       | 3.684,35  |           |          |          |                      |
| 225                       | TOTAL CONCEPTO 225 TRIBUTOS                   | 3.684,35  |           |          |          |                      |
| 2273                      | LIMPIEZA Y ASEO                               | 80.109,13   | 3.259,68  |          |          |                      |
| 2274                      | SEGURIDAD                                     | 247.393,50  | 19.311,33 |          |          |                      |
| 2279                      | OTROS   | 27.100,61   |           |          |          |                      |
| 227                       | TOTAL CONCEPTO 227 TRABAJ.REALIZ.POR OTRAS    | 354.603,24  | 22.571,01 |          |          |                      |
| 22                        | TOTAL ARTICULO 22 MATER.SUMINIST.Y OTROS      | 506.300,37  | 74.180,74 |          |          |                      |
| 2                         | TOTAL CAPITULO 2 GAST.CORRIENT.BIENES Y SERV. | 1.055.597,30  | 81.670,52 | 1.134,19 | 1.158,34 |                      |
|                           | TOTAL PROGRAMA 64 ADMINISTRACION DEL          | 1.055.597,30  | 81.670,52 | 1.134,19 | 1.158,34 |                      |
|                           | TOTAL GRUPO PROGRAMA 43 GESTION DEL           | 1.055.597,30  | 81.670,52 | 1.134,19 | 1.158,34 |                      |

**COMPROMISOS DE GASTO CON CARGO A PRESUPUESTOS DE EJERCICIOS POSTERIORES**

**EJERCICIO: 2013**

Entidad: TGSS

**PROGRAMA: 4481 INFRAESTRUCTURA INFORMÁTICA DE LA SEGURIDAD SOCIAL**

| PARTIDA<br>PRESUPUESTARIA | DESCRIPCIÓN                                   | COMPROMISOS DE GASTOS ADQUIRIDOS CON CARGO AL PRESUPUESTO DEL |              |            |            |                      |
|---------------------------|---|---|--------------|------------|------------|----------------------|
|                           |   | 2014  | 2015         | 2016       | 2017       | EJERCICIOS SUCESIVOS |
| 206                       | ARREND.EQUIP.PARA PROCESOS DE INFORM          | 5.524.438,05  |              |            |            |                      |
| 206                       | TOTAL CONCEPTO 206 ARREND.EQUIP.PARA          | 5.524.438,05  |              |            |            |                      |
| 20                        | TOTAL ARTICULO 20 ARRENDAMIENTOS Y CANONES    | 5.524.438,05  |              |            |            |                      |
| 216                       | EQUIPOS PARA PROCESOS DE INFORMACION          | 7.741.392,54  | 552.703,00   | 246.753,36 | 143.939,46 |                      |
| 216                       | TOTAL CONCEPTO 216 EQUIPOS PARA PROCESOS DE   | 7.741.392,54  | 552.703,00   | 246.753,36 | 143.939,46 |                      |
| 21                        | TOTAL ARTICULO 21 REPARACION,MANTEN.Y         | 7.741.392,54  | 552.703,00   | 246.753,36 | 143.939,46 |                      |
| 22200                     | SERV. TELECOMUNICACIONES                      | 20.018.201,74   |              |            |            |                      |
| 222                       | TOTAL CONCEPTO 222 COMUNICACIONES             | 20.018.201,74   |              |            |            |                      |
| 22782                     | SERVICIOS DE CARACTER INFORMatico             | 14.011.915,59   |              |            |            |                      |
| 227                       | TOTAL CONCEPTO 227 TRABAJ.REALIZ.POR OTRAS    | 14.011.915,59   |              |            |            |                      |
| 22                        | TOTAL ARTICULO 22 MATER.SUMINIST.Y OTROS      | 34.030.117,33   |              |            |            |                      |
| 2                         | TOTAL CAPITULO 2 GAST.CORRIENT.BIENES Y SERV. | 47.295.947,92   | 552.703,00   | 246.753,36 | 143.939,46 |                      |
| 629                       | INMOVILIZADO INMATERIAL                       | 8.540.734,57  | 546.517,29   |            |            |                      |
| 629                       | TOTAL CONCEPTO 629 INMOVILIZADO INMATERIAL    | 8.540.734,57  | 546.517,29   |            |            |                      |
| 62                        | TOTAL ARTICULO 62 INVERSIONES NUEVAS          | 8.540.734,57  | 546.517,29   |            |            |                      |
| 6                         | TOTAL CAPITULO 6 INVERSIONES REALES           | 8.540.734,57  | 546.517,29   |            |            |                      |
|                           | TOTAL PROGRAMA 81 INFRAESTRUC. INFORMATICA    | 55.836.682,49   | 1.099.220,29 | 246.753,36 | 143.939,46 |                      |

**COMPROMISOS DE GASTO CON CARGO A PRESUPUESTOS DE EJERCICIOS POSTERIORES**

**EJERCICIO: 2013**

Entidad: TGSS

**PROGRAMA: 4482 DESARROLLO DE APLICACIONES DE LA SEGURIDAD SOCIAL**

| PARTIDA<br>PRESUPUESTARIA | DESCRIPCIÓN                                   | COMPROMISOS DE GASTOS ADQUIRIDOS CON CARGO AL PRESUPUESTO DEL |              |      |      |                      |
|---------------------------|---|---|--------------|------|------|----------------------|
|                           |   | 2014  | 2015         | 2016 | 2017 | EJERCICIOS SUCESIVOS |
| 22782                     | SERVICIOS DE CARACTER INFORMATICO             | 21.521.370,32   | 6.173.867,76 |      |      |                      |
| 227                       | TOTAL CONCEPTO 227 TRABAJ.REALIZ.POR OTRAS    | 21.521.370,32   | 6.173.867,76 |      |      |                      |
| 22                        | TOTAL ARTICULO 22 MATER.SUMINIST.Y OTROS      | 21.521.370,32   | 6.173.867,76 |      |      |                      |
| 2                         | TOTAL CAPITULO 2 GAST.CORRIENT.BIENES Y SERV. | 21.521.370,32   | 6.173.867,76 |      |      |                      |
|                           | TOTAL PROGRAMA 82 DESARROLLO APLIC. DE LA     | 21.521.370,32   | 6.173.867,76 |      |      |                      |

**COMPROMISOS DE GASTO CON CARGO A PRESUPUESTOS DE EJERCICIOS POSTERIORES**

**EJERCICIO: 2013**

Entidad: TGSS

**PROGRAMA: 4483 CENTRO INFORMÁTICO CONTABLE**

| PARTIDA<br>PRESUPUESTARIA | DESCRIPCIÓN                                   | COMPROMISOS DE GASTOS ADQUIRIDOS CON CARGO AL PRESUPUESTO DEL |      |      |      |                      |
|---------------------------|---|---|------|------|------|----------------------|
|                           |   | 2014  | 2015 | 2016 | 2017 | EJERCICIOS SUCESIVOS |
| 22782                     | SERVICIOS DE CARACTER INFORMATICO             | 4.696.770,72  |      |      |      |                      |
| 227                       | TOTAL CONCEPTO 227 TRABAJ.REALIZ.POR OTRAS    | 4.696.770,72  |      |      |      |                      |
| 22                        | TOTAL ARTICULO 22 MATER.SUMINIST.Y OTROS      | 4.696.770,72  |      |      |      |                      |
| 2                         | TOTAL CAPITULO 2 GAST.CORRIENT.BIENES Y SERV. | 4.696.770,72  |      |      |      |                      |
|                           | TOTAL PROGRAMA 83 CENTRO INFORMATICO          | 4.696.770,72  |      |      |      |                      |



**COMPROMISOS DE GASTO CON CARGO A PRESUPUESTOS DE EJERCICIOS POSTERIORES**

**EJERCICIO: 2013**

Entidad: TGSS

**PROGRAMA: 4484 SEGURIDAD E INNOVACIÓN**

| PARTIDA<br>PRESUPUESTARIA | DESCRIPCIÓN                                   | COMPROMISOS DE GASTOS ADQUIRIDOS CON CARGO AL PRESUPUESTO DEL |      |      |      |                      |
|---------------------------|---|---|------|------|------|----------------------|
|                           |   | 2014  | 2015 | 2016 | 2017 | EJERCICIOS SUCESIVOS |
| 22782                     | SERVICIOS DE CARACTER INFORMATICO             | 3.106.883,41  |      |      |      |                      |
| 227                       | TOTAL CONCEPTO 227 TRABAJ.REALIZ.POR OTRAS    | 3.106.883,41  |      |      |      |                      |
| 22                        | TOTAL ARTICULO 22 MATER.SUMINIST.Y OTROS      | 3.106.883,41  |      |      |      |                      |
| 2                         | TOTAL CAPITULO 2 GAST.CORRIENT.BIENES Y SERV. | 3.106.883,41  |      |      |      |                      |
|                           | TOTAL PROGRAMA 84 SEGURIDAD E INNOVACION      | 3.106.883,41  |      |      |      |                      |

**COMPROMISOS DE GASTO CON CARGO A PRESUPUESTOS DE EJERCICIOS POSTERIORES**

**EJERCICIO: 2013**

Entidad: TGSS

**PROGRAMA: 4486 APOYO Y GESTIÓN DE RECURSOS**

| PARTIDA<br>PRESUPUESTARIA | DESCRIPCIÓN                                   | COMPROMISOS DE GASTOS ADQUIRIDOS CON CARGO AL PRESUPUESTO DEL |              |            |            |                      |
|---------------------------|---|---|--------------|------------|------------|----------------------|
|                           |   | 2014  | 2015         | 2016       | 2017       | EJERCICIOS SUCESIVOS |
| 1621                      | SERVICIOS DE COMEDOR                          | 147.840,00  |              |            |            |                      |
| 162                       | TOTAL CONCEPTO 162 GASTOS SOC.PERS.           | 147.840,00  |              |            |            |                      |
| 16                        | TOTAL ARTICULO 16 CUOT.PREST.Y GAST.SOC.      | 147.840,00  |              |            |            |                      |
| 1                         | TOTAL CAPITULO 1 GASTOS DE PERSONAL           | 147.840,00  |              |            |            |                      |
| 202                       | ARRENDAM.EDIF.Y OTRAS CONSTRUCCIONES          | 326.944,71  |              |            |            |                      |
| 202                       | TOTAL CONCEPTO 202 ARRENDAM.EDIF.Y OTRAS      | 326.944,71  |              |            |            |                      |
| 20                        | TOTAL ARTICULO 20 ARRENDAMIENTOS Y CANONES    | 326.944,71  |              |            |            |                      |
| 212                       | EDIFICIOS Y OTRAS CONSTRUCCIONES              | 722.256,35  | 59.939,04    |            |            |                      |
| 212                       | TOTAL CONCEPTO 212 EDIFICIOS Y OTRAS          | 722.256,35  | 59.939,04    |            |            |                      |
| 213                       | MAQUINARIA,INSTALACIONES Y UTILLAJE           | 52.326,72   | 4.393,24     |            |            |                      |
| 213                       | TOTAL CONCEPTO 213 MAQUINARIA,INSTALACIONES Y | 52.326,72   | 4.393,24     |            |            |                      |
| 215                       | MOBILIARIO Y ENSERES                          | 744.090,71  | 519.730,93   |            |            |                      |
| 215                       | TOTAL CONCEPTO 215 MOBILIARIO Y ENSERES       | 744.090,71  | 519.730,93   |            |            |                      |
| 21                        | TOTAL ARTICULO 21 REPARACION,MANTEN.Y         | 1.518.673,78  | 584.063,21   |            |            |                      |
| 2201                      | PRENSA, REV., LIBROS Y OTRAS PUBLIC.          | 257.425,89  |              |            |            |                      |
| 220                       | TOTAL CONCEPTO 220 MATERIAL DE OFICINA        | 257.425,89  |              |            |            |                      |
| 22102                     | GAS   | 54.450,00   |              |            |            |                      |
| 221                       | TOTAL CONCEPTO 221 SUMINISTROS                | 54.450,00   |              |            |            |                      |
| 2273                      | LIMPIEZA Y ASEO                               | 1.137.151,95  | 95.178,60    |            |            |                      |
| 2274                      | SEGURIDAD                                     | 1.605.394,19  |              |            |            |                      |
| 22782                     | SERVICIOS DE CARACTER INFORMATICO             | 17.688.095,06   |              |            |            |                      |
| 2279                      | OTROS   | 350.476,49  | 303.084,83   | 16.098,04  |            |                      |
| 227                       | TOTAL CONCEPTO 227 TRABAJ.REALIZ.POR OTRAS    | 20.781.117,69   | 398.263,43   | 16.098,04  |            |                      |
| 22                        | TOTAL ARTICULO 22 MATER.SUMINIST.Y OTROS      | 21.092.993,58   | 398.263,43   | 16.098,04  |            |                      |
| 2                         | TOTAL CAPITULO 2 GAST.CORRIENT.BIENES Y SERV. | 22.938.612,07   | 982.326,64   | 16.098,04  |            |                      |
| 6221                      | CONSTRUCCIONES                                | 8.275.918,93  |              |            |            |                      |
| 622                       | TOTAL CONCEPTO 622 EDIFICIOS Y OTRAS          | 8.275.918,93  |              |            |            |                      |
| 62                        | TOTAL ARTICULO 62 INVERSIONES NUEVAS          | 8.275.918,93  |              |            |            |                      |
| 6                         | TOTAL CAPITULO 6 INVERSIONES REALES           | 8.275.918,93  |              |            |            |                      |
|                           | TOTAL PROGRAMA 86 APOYO Y GESTION DE          | 31.362.371,00   | 982.326,64   | 16.098,04  |            |                      |
|                           | TOTAL GRUPO PROGRAMA 44 SISTEMA INTEGRADO     | 116.524.077,94  | 8.255.414,69 | 262.851,40 | 143.939,46 |                      |

**COMPROMISOS DE GASTO CON CARGO A PRESUPUESTOS DE EJERCICIOS POSTERIORES**

**EJERCICIO: 2013**

Entidad: TGSS

**PROGRAMA: 4591 DIRECCIÓN Y SERVICIOS GENERALES**

| PARTIDA<br>PRESUPUESTARIA | DESCRIPCIÓN                                   | COMPROMISOS DE GASTOS ADQUIRIDOS CON CARGO AL PRESUPUESTO DEL |              |            |           |                      |
|---------------------------|---|---|--------------|------------|-----------|----------------------|
|                           |   | 2014  | 2015         | 2016       | 2017      | EJERCICIOS SUCESIVOS |
| 1621                      | SERVICIOS DE COMEDOR                          | 449.171,75  |              |            |           |                      |
| 1623                      | RECONOCIMIENTOS MEDICOS                       | 88.223,00   | 1.000,00     |            |           |                      |
| 1625                      | SEGUROS                                       | 353.339,18  |              |            |           |                      |
| 162                       | TOTAL CONCEPTO 162 GASTOS SOC.PERS.           | 890.733,93  | 1.000,00     |            |           |                      |
| 16                        | TOTAL ARTICULO 16 CUOT.PREST.Y GAST.SOC.      | 890.733,93  | 1.000,00     |            |           |                      |
| 1                         | TOTAL CAPITULO 1 GASTOS DE PERSONAL           | 890.733,93  | 1.000,00     |            |           |                      |
| 203                       | ARRENDAM.MAQUIN.,INSTAL. Y UTILLAJE           | 508,20  |              |            |           |                      |
| 203                       | TOTAL CONCEPTO 203 ARRENDAM.MAQUIN.,INSTAL. Y | 508,20  |              |            |           |                      |
| 205                       | ARRENDAM.DE MOBILIARIO Y ENSERES              | 5.808,00  | 3.388,00     |            |           |                      |
| 205                       | TOTAL CONCEPTO 205 ARRENDAM.DE MOBILIARIO Y   | 5.808,00  | 3.388,00     |            |           |                      |
| 208                       | ARREND.DE OTRO INMOVILIZADO MATERIAL          | 700,00  |              |            |           |                      |
| 208                       | TOTAL CONCEPTO 208 ARREND.DE OTRO             | 700,00  |              |            |           |                      |
| 20                        | TOTAL ARTICULO 20 ARRENDAMIENTOS Y CANONES    | 7.016,20  | 3.388,00     |            |           |                      |
| 212                       | EDIFICIOS Y OTRAS CONSTRUCCIONES              | 4.663.230,26  | 1.021.052,35 | 123.740,00 | 87.264,63 |                      |
| 212                       | TOTAL CONCEPTO 212 EDIFICIOS Y OTRAS          | 4.663.230,26  | 1.021.052,35 | 123.740,00 | 87.264,63 |                      |
| 213                       | MAQUINARIA,INSTALACIONES Y UTILLAJE           | 799.375,85  | 65.824,51    | 10.934,13  |           |                      |
| 213                       | TOTAL CONCEPTO 213 MAQUINARIA,INSTALACIONES Y | 799.375,85  | 65.824,51    | 10.934,13  |           |                      |
| 214                       | ELEMENTOS DE TRANSPORTE                       | 6.334,12  | 500,00       |            |           |                      |
| 214                       | TOTAL CONCEPTO 214 ELEMENTOS DE TRANSPORTE    | 6.334,12  | 500,00       |            |           |                      |
| 215                       | MOBILIARIO Y ENSERES                          | 304.980,83  | 32.926,16    |            |           |                      |
| 215                       | TOTAL CONCEPTO 215 MOBILIARIO Y ENSERES       | 304.980,83  | 32.926,16    |            |           |                      |
| 216                       | EQUIPOS PARA PROCESOS DE INFORMACION          | 56.053,87   | 2.325,37     |            |           |                      |
| 216                       | TOTAL CONCEPTO 216 EQUIPOS PARA PROCESOS DE   | 56.053,87   | 2.325,37     |            |           |                      |
| 219                       | OTRO INMOVILIZADO MATERIAL                    | 10.299,33   | 1.219,68     |            |           |                      |
| 21                        | TOTAL ARTICULO 21 REPARACION,MANTEN.Y         | 5.840.274,26  | 1.123.848,07 | 134.674,13 | 87.264,63 |                      |
| 219                       | TOTAL CONCEPTO 219 OTRO INMOVILIZADO MATERIAL | 10.299,33   | 1.219,68     |            |           |                      |
| 2200                      | ORDINARIO NO INVENTARIABLE                    | 40.468,41   | 200,00       |            |           |                      |
| 2201                      | PRENSA, REV., LIBROS Y OTRAS PUBLIC.          | 56.991,16   | 530,00       |            |           |                      |
| 2202                      | MATERIAL INFORMATICO NO INVENTARIABL          | 24.046,03   |              |            |           |                      |
| 220                       | TOTAL CONCEPTO 220 MATERIAL DE OFICINA        | 121.505,60  | 730,00       |            |           |                      |
| 22100                     | ENERGIA ELECTRICA                             | 9.518.130,68  | 531.951,54   |            |           |                      |
| 22101                     | AGUA  | 123.187,45  | 440,00       |            |           |                      |
| 22102                     | GAS   | 67.563,67   | 2.750,00     |            |           |                      |
| 22103                     | COMBUSTIBLE                                   | 262.080,65  | 21.090,46    |            |           |                      |
| 22110                     | PRODUCTOS FARMACEUTICOS                       | 35.695,00   |              |            |           |                      |
| 2213                      | INSTRUM.Y PEQ. UTILLAJE NO SANITARIO          | 8.468,91  | 227,95       |            |           |                      |
| 22141                     | VESTUARIO                                     | 236,73  |              |            |           |                      |
| 22164                     | OTRO MATERIAL SANITARIO                       | 2.058,67  |              |            |           |                      |
| 2217                      | MAT.NO SANIT.PARA CONSUMO Y REPOSIC.          | 31.263,10   |              |            |           |                      |
| 2219                      | OTROS SUMINISTROS                             | 54.609,47   | 1.854,64     |            |           |                      |
| 221                       | TOTAL CONCEPTO 221 SUMINISTROS                | 10.103.294,33   | 558.314,59   |            |           |                      |

**COMPROMISOS DE GASTO CON CARGO A PRESUPUESTOS DE EJERCICIOS POSTERIORES**

**EJERCICIO: 2013**

Entidad: TGSS

**PROGRAMA: 4591 DIRECCIÓN Y SERVICIOS GENERALES**

| PARTIDA<br>PRESUPUESTARIA | DESCRIPCIÓN  | COMPROMISOS DE GASTOS ADQUIRIDOS CON CARGO AL PRESUPUESTO DEL |              |            |           |                      |
|---------------------------|--|---|--------------|------------|-----------|----------------------|
|                           |  | 2014  | 2015         | 2016       | 2017      | EJERCICIOS SUCESIVOS |
| 2221                      | POSTALES Y MENSAJERIA                                      | 493.477,99  | 2.542,26     |            |           |                      |
| 2229                      | OTRAS  | 6.693,12  | 212,32       |            |           |                      |
| 222                       | TOTAL CONCEPTO 222 COMUNICACIONES                          | 500.171,11  | 2.754,58     |            |           |                      |
| 223                       | TRANSPORTES  | 743.891,07  | 16.806,99    |            |           |                      |
| 223                       | TOTAL CONCEPTO 223 TRANSPORTES                             | 743.891,07  | 16.806,99    |            |           |                      |
| 2240                      | EDIFICIOS Y LOCALES  | 650,00  |              |            |           |                      |
| 2241                      | VEHICULOS  | 15.500,00   |              |            |           |                      |
| 224                       | TOTAL CONCEPTO 224 PRIMAS DE SEGUROS                       | 16.150,00   |              |            |           |                      |
| 2252                      | LOCALES  | 812.403,54  |              |            |           |                      |
| 225                       | TOTAL CONCEPTO 225 TRIBUTOS                                | 812.403,54  |              |            |           |                      |
| 22620                     | DE GESTION ADMINISTRATIVA                                  | 64.473,10   |              |            |           |                      |
| 22621                     | DE COMUNICACION  | 3.492,06  |              |            |           |                      |
| 22660                     | REUNIONES,CONFEREN.Y CELEBRAC.ACTOS                        | 6.000,00  |              |            |           |                      |
| 2269                      | OTROS  | 7.559,86  | 400,00       |            |           |                      |
| 226                       | TOTAL CONCEPTO 226 GASTOS DIVERSOS                         | 81.525,02   | 400,00       |            |           |                      |
| 2270                      | INFORMES,DICT.Y OTRAS ACTUA.PROFES.                        | 235.690,97  | 11.739,06    |            |           |                      |
| 2273                      | LIMPIEZA Y ASEO  | 10.439.161,62   | 241.308,84   |            |           |                      |
| 2274                      | SEGURIDAD  | 8.867.753,57  | 629.593,91   | 2.551,08   |           |                      |
| 2276                      | SERV. CONTRATADOS ADMINISTRATIVOS                          | 5.212.656,28  | 1.868.812,45 | 106.079,74 | 5.152,73  |                      |
| 22782                     | SERVICIOS DE CARACTER INFORMATICO                          | 4.399,51  | 399,95       |            |           |                      |
| 2279                      | OTROS  | 1.207.881,52  | 158.141,09   | 4.928,21   |           |                      |
| 227                       | TOTAL CONCEPTO 227 TRABAJ.REALIZ.POR OTRAS<br>EMPR.Y PROF. | 25.967.543,47   | 2.909.995,30 | 113.559,03 | 5.152,73  |                      |
| 22                        | TOTAL ARTICULO 22 MATER.SUMINIST.Y OTROS                   | 38.346.484,14   | 3.489.001,46 | 113.559,03 | 5.152,73  |                      |
| 230                       | DIETAS   | 1.252,72  |              |            |           |                      |
| 230                       | TOTAL CONCEPTO 230 DIETAS                                  | 1.252,72  |              |            |           |                      |
| 23                        | TOTAL ARTICULO 23 INDEMNIZ.RAZON SERVICIO                  | 1.252,72  |              |            |           |                      |
| 2                         | TOTAL CAPITULO 2 GAST.CORRIENT.BIENES Y SERV.              | 44.195.027,32   | 4.616.237,53 | 248.233,16 | 92.417,36 |                      |
|                           | TOTAL PROGRAMA 91 DIRECCION Y SERV.GENERALES               | 45.085.761,25   | 4.617.237,53 | 248.233,16 | 92.417,36 |                      |

**COMPROMISOS DE GASTO CON CARGO A PRESUPUESTOS DE EJERCICIOS POSTERIORES**

**EJERCICIO: 2013**

Entidad: TGSS

**PROGRAMA: 4592 INFORMACIÓN Y ATENCIÓN PERSONALIZADA**

| PARTIDA<br>PRESUPUESTARIA | DESCRIPCIÓN                                   | COMPROMISOS DE GASTOS ADQUIRIDOS CON CARGO AL PRESUPUESTO DEL |              |            |           |                      |
|---------------------------|---|---|--------------|------------|-----------|----------------------|
|                           |   | 2014  | 2015         | 2016       | 2017      | EJERCICIOS SUCESIVOS |
| 22621                     | DE COMUNICACION                               | 6.233.804,48  | 2.249.571,40 |            |           |                      |
| 226                       | TOTAL CONCEPTO 226 GASTOS DIVERSOS            | 6.233.804,48  | 2.249.571,40 |            |           |                      |
| 22                        | TOTAL ARTICULO 22 MATER.SUMINIST.Y OTROS      | 6.233.804,48  | 2.249.571,40 |            |           |                      |
| 2                         | TOTAL CAPITULO 2 GAST.CORRIENT.BIENES Y SERV. | 6.233.804,48  | 2.249.571,40 |            |           |                      |
|                           | TOTAL PROGRAMA 92 INFORMACION Y ATENCION      | 6.233.804,48  | 2.249.571,40 |            |           |                      |
|                           | TOTAL GRUPO PROGRAMA 45 ADMON.SERVIC.         | 51.319.565,73   | 6.866.808,93 | 248.233,16 | 92.417,36 |                      |

**COMPROMISOS DE GASTO CON CARGO A PRESUPUESTOS DE EJERCICIOS POSTERIORES**

**EJERCICIO: 2013**

Entidad: TGSS

**PROGRAMA: 4693 CONTROL INTERNO Y CONTABILIDAD**

| PARTIDA<br>PRESUPUESTARIA | DESCRIPCIÓN                                   | COMPROMISOS DE GASTOS ADQUIRIDOS CON CARGO AL PRESUPUESTO DEL |           |      |      |                      |
|---------------------------|---|---|-----------|------|------|----------------------|
|                           |   | 2014  | 2015      | 2016 | 2017 | EJERCICIOS SUCESIVOS |
| 1621                      | SERVICIOS DE COMEDOR                          | 39.600,00   | 3.300,00  |      |      |                      |
| 1625                      | SEGUROS                                       | 25.567,92   |           |      |      |                      |
| 162                       | TOTAL CONCEPTO 162 GASTOS SOC.PERS.           | 65.167,92   | 3.300,00  |      |      |                      |
| 16                        | TOTAL ARTICULO 16 CUOT.PREST.Y GAST.SOC.      | 65.167,92   | 3.300,00  |      |      |                      |
| 1                         | TOTAL CAPITULO 1 GASTOS DE PERSONAL           | 65.167,92   | 3.300,00  |      |      |                      |
| 215                       | MOBILIARIO Y ENSERES                          | 3.500,00  | 500,00    |      |      |                      |
| 215                       | TOTAL CONCEPTO 215 MOBILIARIO Y ENSERES       | 3.500,00  | 500,00    |      |      |                      |
| 21                        | TOTAL ARTICULO 21 REPARACION,MANTEN.Y         | 3.500,00  | 500,00    |      |      |                      |
| 22101                     | AGUA  | 2.699,72  | 154,52    |      |      |                      |
| 221                       | TOTAL CONCEPTO 221 SUMINISTROS                | 2.699,72  | 154,52    |      |      |                      |
| 223                       | TRANSPORTES                                   | 9.600,00  | 600,00    |      |      |                      |
| 223                       | TOTAL CONCEPTO 223 TRANSPORTES                | 9.600,00  | 600,00    |      |      |                      |
| 2270                      | INFORMES,DICT.Y OTRAS ACTUA.PROFES.           | 290.030,95  | 28.864,55 |      |      |                      |
| 227                       | TOTAL CONCEPTO 227 TRABAJ.REALIZ.POR OTRAS    | 290.030,95  | 28.864,55 |      |      |                      |
| 22                        | TOTAL ARTICULO 22 MATER.SUMINIST.Y OTROS      | 302.330,67  | 29.619,07 |      |      |                      |
| 2                         | TOTAL CAPITULO 2 GAST.CORRIENT.BIENES Y SERV. | 305.830,67  | 30.119,07 |      |      |                      |
|                           | TOTAL PROGRAMA 93 CONTROL INTERNO Y           | 370.998,59  | 33.419,07 |      |      |                      |
|                           | TOTAL GRUPO PROGRAMA 46 CONTROL INTERNO Y     | 370.998,59  | 33.419,07 |      |      |                      |

**COMPROMISOS DE GASTO CON CARGO A PRESUPUESTOS DE EJERCICIOS POSTERIORES**

**EJERCICIO: 2013**

Entidad: TGSS

**PROGRAMA: 4794 DIRECCIÓN Y COORDINACIÓN DE LA ASISTENCIA JURÍDICA DE LA ADMINISTRACIÓN DE LA S.S.**

| PARTIDA<br>PRESUPUESTARIA | DESCRIPCIÓN                                   | COMPROMISOS DE GASTOS ADQUIRIDOS CON CARGO AL PRESUPUESTO DEL |               |            |            |                      |
|---------------------------|---|---|---------------|------------|------------|----------------------|
|                           |   | 2014  | 2015          | 2016       | 2017       | EJERCICIOS SUCESIVOS |
| 1621                      | SERVICIOS DE COMEDOR                          | 24.865,07   |               |            |            |                      |
| 162                       | TOTAL CONCEPTO 162 GASTOS SOC.PERS.           | 24.865,07   |               |            |            |                      |
| 16                        | TOTAL ARTICULO 16 CUOT.PREST.Y GAST.SOC.      | 24.865,07   |               |            |            |                      |
| 1                         | TOTAL CAPITULO 1 GASTOS DE PERSONAL           | 24.865,07   |               |            |            |                      |
| 212                       | EDIFICIOS Y OTRAS CONSTRUCCIONES              | 5.236,88  |               |            |            |                      |
| 212                       | TOTAL CONCEPTO 212 EDIFICIOS Y OTRAS          | 5.236,88  |               |            |            |                      |
| 215                       | MOBILIARIO Y ENSERES                          | 6.420,00  |               |            |            |                      |
| 215                       | TOTAL CONCEPTO 215 MOBILIARIO Y ENSERES       | 6.420,00  |               |            |            |                      |
| 21                        | TOTAL ARTICULO 21 REPARACION,MANTEN.Y         | 11.656,88   |               |            |            |                      |
| 2270                      | INFORMES, DICT.Y OTRAS ACTUA.PROFES.          | 10.016,52   |               |            |            |                      |
| 2273                      | LIMPIEZA Y ASEO                               | 12.518,06   |               |            |            |                      |
| 2276                      | SERV. CONTRATADOS ADMINISTRATIVOS             | 16.953,24   | 1.412,77      |            |            |                      |
| 227                       | TOTAL CONCEPTO 227 TRABAJ.REALIZ.POR OTRAS    | 39.487,82   | 1.412,77      |            |            |                      |
| 22                        | TOTAL ARTICULO 22 MATER.SUMINIST.Y OTROS      | 39.487,82   | 1.412,77      |            |            |                      |
| 2                         | TOTAL CAPITULO 2 GAST.CORRIENT.BIENES Y SERV. | 51.144,70   | 1.412,77      |            |            |                      |
|                           | TOTAL PROGRAMA 94 DIRECC.Y                    | 76.009,77   | 1.412,77      |            |            |                      |
|                           | TOTAL GRUPO PROGRAMA 47 DIREC.Y COORD.        | 76.009,77   | 1.412,77      |            |            |                      |
|                           | TOTAL ENTIDAD 1005 TGSS ENTIDAD               | 224.360.261,31  | 22.117.906,82 | 598.508,57 | 239.209,16 |                      |
|                           | TOTAL CENTRO DE GESTION 1005 TGSS ENTIDAD     | 224.360.261,31  | 22.117.906,82 | 598.508,57 | 239.209,16 |                      |

---

#### 19.4 GASTOS CON FINANCIACIÓN AFECTADA

---



**ESTADO - RESUMEN QUE PRESENTA A 31 DE DICIEMBRE DE 2013 LA FINANCIACIÓN DEL ESTADO REFERIDA A:**

(Importes expresados en euros)

|   | <b><u>INSUFICIENCIA</u></b>    | <b><u>EXCESO</u></b>         |
|---|--------------------------------|------------------------------|
| ● Asistencia Sanitaria gestionada por el INSALUD - INSTITUTO NACIONAL DE GESTIÓN SANITARIA .....                  | 238.927.727,25                 |                              |
| - Insuficiencia total .....   | 3.611.338.867,61               |                              |
| - Financiación a través de operaciones financieras - Préstamos (*) .....  | 3.372.411.140,36               |                              |
| ● Total de gastos presupuestarios del IMSERSO .....   |                                | 7.121.492,51                 |
| - Prestaciones de la Ley 13/1982 (LISMI) .....  | : Exceso por 63.152.622,15     |                              |
| - Pensiones no contributivas por invalidez y jubilación .....   | : Exceso por 144.919.234,70    |                              |
| - Prestaciones a familias de personas con minusvalías .....   | : Exceso por 4.642.729,03      |                              |
| - Restantes Servicios Sociales del IMSERSO .....  | : Insuficiencia 205.593.093,37 |                              |
| ● Prestaciones de protección familiar .....   |                                | 14.165.506,58                |
| ● Subvenciones pendientes de reintegro del ejercicio 1984 .....   |                                | 23.973.320,07                |
| ● Ayudas a tripulantes y armadores caladeros Marruecos y Mauritania (anteriores a las de la O.M. 1-12-1999) ..... |                                | 1.614.028,75                 |
| ● Prestaciones del Síndrome Tóxico .....  |                                | 693.658,38                   |
| ● Ayudas equivalentes a la jubilación anticipada por reconversión industrial .....                                | 45.012.001,72                  |                              |
| ● Asistencia Sanitaria prestada por el I.S.M. ....  | 372.196.662,88                 |                              |
| ● Servicios Sociales del I.S.M. ....  |                                | 5.796.830,40                 |
| ● Exenciones cuotas del R.E.A. Reales Decretos-Leyes 2/1997, 4/1997, 11/1997, 18/1997, 24/1997 y 29/1997 .....    | 64.085.977,65                  |                              |
| ● Reducciones cuotas Real Decreto-Ley 10/2005 .....   |                                | 279.955,50                   |
| ● Bonificaciones cuotas Ley 19/1994 de Régimen Económico y Fiscal de Canarias .....                               | 52.869.338,61                  |                              |
| ● Deduciones cuotas por colaboración voluntaria asistencia sanitaria derivada de contingencias comunes .....      | 149.871.536,67                 |                              |
| ● Subsidio por maternidad no contributivo (artículo 133 sexies TRLGSS) .....                                      |                                | 201.030,77                   |
| ● Prestación no contributiva por nacimiento o adopción de hijo (artículo 188 bis TRLGSS) (**) .....               | 35.000,00                      |                              |
|   | <hr/>                          | <hr/>                        |
|   | 922.998.244,78                 | 53.845.822,96                |
| <b><u>INSUFICIENCIA DE FINANCIACIÓN A 31 DE DICIEMBRE DE 2013 .....</u></b>                                       |                                | <b><u>869.152.421,82</u></b> |

(\*) De acuerdo con lo establecido en las normas de concesión de estos préstamos, la cancelación de los mismos debe financiarse por redistribución interna de los créditos del INSALUD (denominado en la actualidad INGESA) o con cargo al remanente afecto a dicha Entidad o, en su defecto, por aportación del Estado.

(\*\*) Esta cifra corresponde a insuficiencias derivadas de gastos e ingresos en formalización, en que la Agencia Estatal de Administración Tributaria efectúa el pago de estas prestaciones por cuenta de la Seguridad Social, y la insuficiencia en la cobertura presupuestaria de las obligaciones reconocidas por el INSS a través de las transferencias en formalización efectuadas a tal fin por el Ministerio de Empleo y Seguridad Social no conlleva una insuficiencia en términos monetarios



**SITUACIÓN A 31 DE DICIEMBRE DE 2013 DE LA FINANCIACIÓN POR PARTE DEL ESTADO  
DE LA ASISTENCIA SANITARIA GESTIONADA POR EL INSALUD - INSTITUTO NACIONAL DE GESTIÓN SANITARIA**

- ◆ **SITUACIÓN A 31 DE DICIEMBRE DE 2012:** Insuficiencia sin financiación por 249.920.274,89 euros
  - Insuficiencia total (excluida la financiación a través de operaciones financieras) ..... 3.622.331.415,25 euros
  - Financiación a través de operaciones financieras (préstamos para cancelar obligaciones del INSALUD pendientes a 31-12-1991) (\*) ..... 3.372.411.140,36 euros
  
- ◆ **GESTIÓN PRESUPUESTARIA DEL EJERCICIO 2013:** Exceso de financiación por 10.992.547,64 euros
  - Obligaciones reconocidas ..... 223.543.450,51 euros
  - Recursos totales - Derechos reconocidos ..... 234.535.998,15 euros
  
- ◆ **SITUACIÓN A 31 DE DICIEMBRE DE 2013:** Insuficiencia sin financiación por 238.927.727,25 euros (\*\*)
  - Insuficiencia total (excluida la financiación a través de operaciones financieras) ..... 3.611.338.867,61 euros
  - Financiación a través de operaciones financieras (préstamos para cancelar obligaciones del INSALUD pendientes a 31-12-1991) (\*) ..... 3.372.411.140,36 euros

(\*) De acuerdo con lo establecido en las normas de concesión de estos préstamos, la cancelación de los mismos debe financiarse por redistribución interna de los créditos del INSALUD (denominado en la actualidad INGESA) o con cargo al remanente afecto a dicha Entidad o, en su defecto, por aportación del Estado.

(\*\*) Incluye el importe de las obligaciones exigibles, generadas en los ejercicios 2013 y anteriores, pendientes de imputar al Presupuesto de Gastos del INGESA en 31-12-2013 y registradas a dicha fecha en la cuenta 413 "Acreedores por operaciones pendientes de imputar a presupuesto", por un importe total de 496.079,82 euros.



**DETALLE DE LA SITUACIÓN A 31 DE DICIEMBRE DE 2013 DE LA FINANCIACIÓN POR PARTE DEL ESTADO  
DE LA ASISTENCIA SANITARIA GESTIONADA POR EL INSALUD - INSTITUTO NACIONAL DE GESTIÓN SANITARIA**

|   | (Importes expresados en euros) | <b><u>FINANCIACIÓN<br/>INSUFICIENTE</u></b> | <b><u>EXCESO DE<br/>FINANCIACIÓN</u></b> |
|---|--------------------------------|---|--|
| Ejercicio 1989 .....  |                                |   | 134.394.391,14                           |
| Ejercicio 1990 .....  |                                | 54.084.053,71                               |  |
| Ejercicio 1991 .....  |                                | 56.617.977,85                               |  |
| Ejercicio 1992 .....  |                                | 1.755.949.302,44                            |  |
| Ejercicio 1993 .....  |                                | 1.001.166.141,38                            |  |
| Ejercicio 1994 .....  |                                | 812.709.171,85                              |  |
| Ejercicio 1995 .....  |                                |   | 87.274.817,83                            |
| Ejercicio 1996 .....  |                                | 49.085.477,62                               |  |
| Ejercicio 1997 .....  |                                | 100.830.480,35                              |  |
| Ejercicio 1998 .....  |                                | 18.206.660,64                               |  |
| Ejercicio 1999 .....  |                                |   | 4.105.830,79                             |
| Ejercicio 2000 .....  |                                | 23.475.735,33                               |  |
| Ejercicio 2001 .....  |                                | 120.048.099,51                              |  |
| Ejercicio 2002 .....  |                                |   | 153.943.003,57                           |
| Ejercicio 2003 .....  |                                | 82.426.277,47                               |  |
| Ejercicio 2004 .....  |                                |   | 16.084.434,73                            |
| Ejercicio 2005 .....  |                                |   | 12.424.687,34                            |
| Ejercicio 2006 .....  |                                |   | 2.811.289,18                             |
| Ejercicio 2007 .....  |                                | 3.090.176,89                                |  |
| Ejercicio 2008 .....  |                                |   | 12.486.436,32                            |
| Ejercicio 2009 .....  |                                |   | 2.400.730,72                             |
| Ejercicio 2010 .....  |                                |   | 3.944.050,57                             |
| Ejercicio 2011 .....  |                                |   | 10.793.301,69                            |
| Ejercicio 2012 .....  |                                |   | 14.695.165,91                            |
| Ejercicio 2013 .....  |                                |   | 10.992.547,64                            |
|   |                                | <hr/>                                       |  |
|   |                                | 4.077.689.555,04                            | 466.350.687,43                           |
| <b>INSUFICIENCIA TOTAL A 31 DE DICIEMBRE DE 2013 .....</b>  |                                |   | <b>3.611.338.867,61</b>                  |
| <b>Financiación a través de operaciones financieras</b> (préstamos para cancelar obligaciones del INSALUD pendientes a 31-12-1991): |                                |   |  |
| Préstamo Real Decreto-Ley 6/1992, de 13 de noviembre (*) .....  |                                |   | 1.686.187.539,82                         |
| Préstamo Art. 11 Ley 39/1992, de 29 de diciembre (*) .....  |                                |   | 843.111.800,27                           |
| Préstamo Art. 11 Ley 21/1993, de 29 de diciembre (*) .....  |                                |   | 843.111.800,27                           |
|   |                                |   | <hr/>                                    |
|   |                                |   | <b>3.372.411.140,36</b>                  |
| <b>INSUFICIENCIAS SIN FINANCIACIÓN A 31 DE DICIEMBRE DE 2013 .....</b>  |                                |   | <b>238.927.727,25</b>                    |

(\*) De acuerdo con lo establecido en estas normas, en relación con lo dispuesto en el artículo 11.3 de la Ley 31/1990 de Presupuestos Generales del Estado para 1991, la cancelación de estos préstamos debe financiarse por redistribución interna de los créditos del INSALUD (denominado en la actualidad INGESA) o con cargo al remanente afecto a dicha Entidad o, en su defecto, por aportación del Estado.



**TESORERÍA GENERAL DE LA SEGURIDAD SOCIAL**

**Determinación del remanente derivado de la gestión presupuestaria del ejercicio 2013 del INSTITUTO NACIONAL DE GESTIÓN SANITARIA**

(Artículos 86.2, 90 y 91 del Texto Refundido de la Ley General de la Seguridad Social, aprobado por Real Decreto Legislativo 1/1994, de 20 de junio, y artículo 15.uno de la Ley 17/2012, de 27 de diciembre, de Presupuestos Generales del Estado para el año 2013)

(Importes expresados en euros)

| OBLIGACIONES   |                       | RECURSOS FINALISTAS  |                       |
|--|-----------------------|--|-----------------------|
| <b>Total obligaciones reconocidas imputadas al Presupuesto de 2013</b>   | <b>224.095.929,92</b> | <b><u>TRANSFERENCIAS DEL ESTADO PARA OPERACIONES CORRIENTES:</u></b>                             |                       |
| <b>A deducir, obligaciones exigibles registradas en la cuenta 413 en 31-12-2012 e imputadas al Presupuesto de 2013</b>   | <b>-102.500,26</b>    | Aportación a la T.G.S.S. para financiar las operaciones corrientes - Aportación inicial          | 204.290.620,00        |
| <b>A deducir, obligaciones exigibles registradas en la cuenta 413 en 31-12-2012 y anuladas durante el ejercicio 2013</b> | <b>-457.243,15</b>    | Aportación a la T.G.S.S. para financiar las operaciones corrientes - Aportación adicional        | 10.748.759,38         |
| <b>A añadir, obligaciones exigibles generadas en 2013 registradas en la cuenta 413 en 31-12-2013</b>                     | <b>7.264,00</b>       | Por la prestación de Serv. Sanit. a 3 <sup>os</sup> obligados al pago - Aportación inicial       | 6.010,00              |
|  |                       | Por la prestación de Serv. Sanit. a 3 <sup>os</sup> obligados al pago - Aportaciones adicionales | 6.186.659,01          |
|  |                       | Para el desarrollo del Plan de Calidad del Sistema Nacional de Salud                             | 1.056.000,00          |
|  |                       | <b><u>TRANSFERENCIAS DEL ESTADO PARA OPERACIONES DE CAPITAL:</u></b>                             |                       |
|  |                       | Aportación a la T.G.S.S. para financiar las operaciones de capital - Aportación inicial          | 11.191.180,00         |
|  |                       | <b><u>OTRAS APORTACIONES DEL ESTADO:</u></b>   |                       |
|  |                       | Del Ministerio de Sanidad, Servicios Sociales e Igualdad   | 88.810,11             |
| <b>TOTAL OBLIGACIONES</b>  | <b>223.543.450,51</b> | <b><u>APORTACIONES DEL EXTERIOR:</u></b>   |                       |
|  |                       | Del Fondo Europeo de Desarrollo Regional   | 160.345,00            |
|  |                       | <b><u>OTRAS APORTACIONES DE OTROS ENTES:</u></b>   |                       |
|  |                       | Del I.N.A.P para planes de formación   | 31.407,00             |
| <b>EXCESO DE FINANCIACIÓN DEL EJERCICIO</b>  | <b>10.992.547,64</b>  | <b><u>OTROS RECURSOS:</u></b>  |                       |
|  |                       | Aportación del I.N.S.S. control del gasto en incapacidad temporal (Ceuta y Melilla)              | 444.337,83            |
|  |                       | Ingresos por prestación de servicios de asistencia sanitaria                                     | 13.933,42             |
|  |                       | Otros ingresos   | 318.567,23            |
|  |                       | Variación en los derechos a cobrar de presupuestos cerrados                                      | -630,83               |
|  |                       | <b>TOTAL RECURSOS FINALISTAS</b>   | <b>234.535.998,15</b> |
| <b>TOTAL</b>   | <b>234.535.998,15</b> | <b>TOTAL</b>   | <b>234.535.998,15</b> |

**SITUACIÓN A 31 DE DICIEMBRE DE 2013 DE LA FINANCIACIÓN POR PARTE DEL ESTADO DEL TOTAL DE GASTOS PRESUPUESTARIOS (\*)**  
**DEL INSTITUTO DE MAYORES Y SERVICIOS SOCIALES (IMSERSO)**

{ SITUACIÓN A 31 DE DICIEMBRE DE 2012: Insuficiencia de financiación por 1.339.220.282,74 euros, con el siguiente detalle (\*\*):

- Financiación de las prestaciones derivadas de la Ley 13/1982 de Integración Social de los Minusválidos ..... : Remanente de financiación por 61.192.991,17 euros
- Financiación de las pensiones no contributivas por invalidez y jubilación ..... : Insuficiencia de financiación por 170.342.271,01 euros
- Financiación de las prestaciones a familias de personas con minusvalía O.M. 8-5-1970 ..... : Remanente de financiación por 4.643.053,57 euros
- Financiación de los restantes servicios sociales del IMSERSO ..... : Insuficiencia de financiación por 1.234.714.056,47 euros

{ GESTIÓN PRESUPUESTARIA DEL EJERCICIO 2013: Exceso de financiación por 1.346.341.775,25 euros, con el siguiente detalle:

- Financiación de las prestaciones derivadas de la Ley 13/1982 de Integración Social de los Minusválidos ..... : Exceso de financiación por 1.959.630,98 euros
- Financiación de las pensiones no contributivas por invalidez y jubilación ..... : Exceso de financiación por 315.261.505,71 euros
- Financiación de las prestaciones a familias de personas con minusvalía O.M. 8-5-1970 ..... : Insuficiencia de financiación por 324,54 euros
- Financiación de los restantes servicios sociales del IMSERSO ..... : Exceso de financiación por 1.029.120.963,10 euros

{ SITUACIÓN A 31 DE DICIEMBRE DE 2013: Remanente de financiación por 7.121.492,51 euros, con el siguiente detalle (\*\*):

- Financiación de las prestaciones derivadas de la Ley 13/1982 de Integración Social de los Minusválidos ..... : Remanente de financiación por 63.152.622,15 euros
- Financiación de las pensiones no contributivas por invalidez y jubilación ..... : Remanente de financiación por 144.919.234,70 euros
- Financiación de las prestaciones a familias de personas con minusvalía O.M. 8-5-1970 ..... : Remanente de financiación por 4.642.729,03 euros
- Financiación de los restantes servicios sociales del IMSERSO ..... : Insuficiencia de financiación por 205.593.093,37 euros

(\*) Excluidos aquellos gastos del Presupuesto del IMSERSO que son financiados con cargo al “Fondo de Ayuda a las Víctimas y Afectados del Atentado Terrorista del 11 de marzo de 2004”.

(\*\*) Incluye el importe de las obligaciones exigibles, generadas en los ejercicios 2013 y anteriores, pendientes de imputar al Presupuesto de Gastos del IMSERSO en 31-12-2013 y registradas a dicha fecha en la cuenta 413 “Acreedores por operaciones pendientes de imputar a presupuesto”, por un importe total de 1.371.734,15 euros.



**SITUACIÓN A 31 DE DICIEMBRE DE 2013 DE LA FINANCIACIÓN POR PARTE DEL ESTADO  
DE LAS PRESTACIONES ESTABLECIDAS EN LA LEY 13/1982 DE INTEGRACIÓN SOCIAL DE LOS MINUSVÁLIDOS**

- ◆ SITUACIÓN A 31 DE DICIEMBRE DE 2012: Remanente de financiación por 61.192.991,17 euros,
  
- ◆ GESTIÓN PRESUPUESTARIA DEL EJERCICIO 2013: Exceso de financiación por 1.959.630,98 euros
  - Obligaciones reconocidas ..... 29.501.289,02 euros
  - Recursos finalistas - Derechos reconocidos ..... 31.460.920,00 euros
  
- ◆ SITUACIÓN A 31 DE DICIEMBRE DE 2013: Remanente de financiación por 63.152.622,15 euros



**DETALLE DE LA SITUACIÓN A 31 DE DICIEMBRE DE 2013 DE LA FINANCIACIÓN POR PARTE DEL ESTADO  
DE LAS PRESTACIONES ESTABLECIDAS EN LA LEY 13/1982 DE INTEGRACIÓN SOCIAL DE LOS MINUSVÁLIDOS**

(Importes expresados en euros)

|  | <b><u>FINANCIACIÓN<br/>INSUFICIENTE</u></b> | <b><u>EXCESO DE<br/>FINANCIACIÓN</u></b> |
|--|---|--|
| Ejercicio 1991 .....   | 14.807.243,22                               |  |
| Ejercicio 1992 .....   |   | 14.248.490,82                            |
| Ejercicio 1993 .....   |   | 13.940.666,32                            |
| Ejercicio 1994 .....   |   | 53.115.839,39                            |
| Ejercicio 1995 .....   | 53.345.774,60                               |  |
| Ejercicio 1996 .....   | 355.623,85                                  |  |
| Ejercicio 1997 .....   | 2.413.634,49                                |  |
| Ejercicio 1998 .....   | 4.770.535,17                                |  |
| Ejercicio 1999 .....   |   | 2.200.093,61                             |
| Ejercicio 2000 .....   | 5.754.993,80                                |  |
| Ejercicio 2001 .....   |   | 18.177.911,11                            |
| Ejercicio 2002 .....   |   | 13.044.677,83                            |
| Ejercicio 2003 .....   |   | 2.970.686,89                             |
| Ejercicio 2004 .....   |   | 3.072.175,84                             |
| Ejercicio 2005 .....   |   | 2.887.458,79                             |
| Ejercicio 2006 .....   |   | 2.986.825,38                             |
| Ejercicio 2007 .....   |   | 2.850.268,16                             |
| Ejercicio 2008 .....   |   | 2.349.482,74                             |
| Ejercicio 2009 .....   |   | 2.605.579,83                             |
| Ejercicio 2010 .....   |   | 3.241.191,39                             |
| Ejercicio 2011 .....   |   | 3.383.583,43                             |
| Ejercicio 2012 .....   |   | 1.565.864,77                             |
| Ejercicio 2013 .....   |   | 1.959.630,98                             |
|  | <hr/>                                       | <hr/>                                    |
|  | 81.447.805,13                               | 144.600.427,28                           |
| <b>REMANENTE DE FINANCIACIÓN A 31 DE DICIEMBRE DE 2013 .....</b> | <b>63.152.622,15</b>                        |  |



### TESORERÍA GENERAL DE LA SEGURIDAD SOCIAL

#### Determinación del remanente derivado de la gestión presupuestaria en el ejercicio 2013 del INSTITUTO DE MAYORES Y SERVICIOS SOCIALES en relación con la financiación de las prestaciones derivadas de la Ley 13/1982, de 7 de abril, de Integración Social de los Minusválidos

(Artículo 66 de la Ley 13/1982 y artículo 15.tres de la Ley 17/2012, de 27 de diciembre, de Presupuestos Generales del Estado para el año 2013)

(Importes expresados en euros)

| OBLIGACIONES  |                      | RECURSOS FINALISTAS  |                      |
|---|----------------------|--|----------------------|
| <b>Obligaciones reconocidas en el ejercicio (Programa 31.31):</b> |                      | <b>Aportación del Estado para financiar las prestaciones derivadas de la Ley 13/1982</b> |                      |
| Por subsidio de garantía ingresos mínimos                         | 27.236.543,66        |  | 31.460.920,00        |
| Por subsidio de ayuda tercera persona                             | 1.098.948,99         |  |                      |
| Por subsidio de movilidad y compensación gastos transporte        | 1.165.796,37         |  |                      |
|   |                      | <b>TOTAL RECURSOS FINALISTAS</b>   | <b>31.460.920,00</b> |
| <b>TOTAL OBLIGACIONES RECONOCIDAS</b>                             | <b>29.501.289,02</b> |  |                      |
| <b>EXCESO DE FINANCIACIÓN DEL EJERCICIO</b>                       | <b>1.959.630,98</b>  |  |                      |
| <b>TOTAL</b>  | <b>31.460.920,00</b> | <b>TOTAL</b>   | <b>31.460.920,00</b> |





**SITUACIÓN A 31 DE DICIEMBRE DE 2013 DE LA FINANCIACIÓN POR PARTE DEL ESTADO  
DE LAS PENSIONES NO CONTRIBUTIVAS POR INVALIDEZ Y JUBILACIÓN**

- ◆ SITUACIÓN A 31 DE DICIEMBRE DE 2012: Insuficiencia de financiación por 170.342.271,01 euros
  
- ◆ GESTIÓN PRESUPUESTARIA DEL EJERCICIO 2013: Exceso de financiación por 315.261.505,71 euros
  - Obligaciones reconocidas ..... 2.362.878.831,05 euros
  - Recursos finalistas - Derechos reconocidos ..... 2.678.140.336,76 euros
  
- ◆ SITUACIÓN A 31 DE DICIEMBRE DE 2013: Remanente de financiación por 144.919.234,70 euros



**DETALLE DE LA SITUACIÓN A 31 DE DICIEMBRE DE 2013 DE LA FINANCIACIÓN POR PARTE DEL ESTADO  
DE LAS PENSIONES NO CONTRIBUTIVAS POR INVALIDEZ Y JUBILACIÓN**

(Importes expresados en euros)

|  | <b><u>FINANCIACIÓN<br/>INSUFICIENTE</u></b> | <b><u>EXCESO DE<br/>FINANCIACIÓN</u></b> |
|--|---|--|
| Ejercicio 1991 .....   |   | 68.006.267,77                            |
| Ejercicio 1992 .....   | 80.866.073,41                               |  |
| Ejercicio 1993 .....   |   | 75.054.422,22                            |
| Ejercicio 1994 .....   |   | 16.833.112,59                            |
| Ejercicio 1995 .....   |   | 8.312.007,19                             |
| Ejercicio 1996 .....   | 70.249.680,95                               |  |
| Ejercicio 1997 .....   |   | 1.269.134,87                             |
| Ejercicio 1998 .....   | 9.101.291,82                                |  |
| Ejercicio 1999 .....   |   | 19.920.525,89                            |
| Ejercicio 2000 .....   | 59.403.510,05                               |  |
| Ejercicio 2001 .....   |   | 33.359.392,47                            |
| Ejercicio 2002 .....   |   | 68.157.787,81                            |
| Ejercicio 2003 .....   |   | 57.564.136,67                            |
| Ejercicio 2004 .....   |   | 71.845.860,45                            |
| Ejercicio 2005 .....   |   | 4.042.131,04                             |
| Ejercicio 2006 .....   | 3.468.406,21                                |  |
| Ejercicio 2007 .....   | 17.308.075,10                               |  |
| Ejercicio 2008 .....   |   | 19.414.128,60                            |
| Ejercicio 2009 .....   |   | 7.374.422,36                             |
| Ejercicio 2010 .....   | 46.653.439,93                               |  |
| Ejercicio 2011 .....   | 178.499.950,56                              |  |
| Ejercicio 2012 .....   | 155.945.172,91                              |  |
| Ejercicio 2013 .....   |   | 315.261.505,71                           |
|  | <hr/>                                       | <hr/>                                    |
|  | 621.495.600,94                              | 766.414.835,64                           |
| <b>REMANENTE DE FINANCIACIÓN A 31 DE DICIEMBRE DE 2013 .....</b> | <b>144.919.234,70</b>                       |  |



**TESORERÍA GENERAL DE LA SEGURIDAD SOCIAL**

**Determinación del remanente derivado de la gestión presupuestaria en el ejercicio 2013 del INSTITUTO DE MAYORES Y SERVICIOS SOCIALES en relación con las Pensiones No Contributivas por Invalidez y Jubilación** (Artículo 86.2 del Texto Refundido de la Ley General de la Seguridad Social, aprobado por Real Decreto Legislativo 1/1994, de 20 de junio, y artículo 15.tres de la Ley 17/2012, de 27 de diciembre, de Presupuestos Generales del Estado para el año 2013)

(Importes expresados en euros)

| OBLIGACIONES  |                         | RECURSOS FINALISTAS  |                         |
|---|-------------------------|--|-------------------------|
| <b>Total obligaciones reconocidas en el Programa 12.01: .....</b>   | <b>2.681.794.840,85</b> | <b>Aportación del Estado para financiar las prestaciones no contributivas. Pensiones</b> | <b>2.678.140.336,76</b> |
| Partida presup. 4811 "Pensiones de invalidez no contributiva"   | 1.173.291.243,40        |  |                         |
| Partida presup. 4812 "Pensiones de jubilación no contributiva"  | 1.351.023.207,20        |  |                         |
| Partida presup. 4000 "Transf. a la Admón. del Estado. Del País Vasco"   | 120.900.020,00          |  |                         |
| Partida presup. 4001 "Transf. a la Admón. del Estado. De Navarra"   | 32.117.650,00           |  |                         |
| Partida presup. 4599 "Otras transf. corrientes" (gastos gestión PNCs)   | 4.215.840,00            |  |                         |
| Capítulo I "Gastos de personal"   | 246.880,25              |  |                         |
| <b>A deducir, obligaciones exigibles registradas en la cuenta 413 en 31-12-2012 e imputadas al Presupuesto de 2013: .....</b> | <b>-318.916.009,80</b>  |  |                         |
| Pensiones de invalidez no contributiva  | -149.308.959,04         |  |                         |
| Pensiones de jubilación no contributiva   | -169.607.050,76         |  |                         |
| <b>TOTAL OBLIGACIONES</b>   | <b>2.362.878.831,05</b> |  |                         |
| <b>EXCESO DE FINANCIACIÓN DEL EJERCICIO</b>   | <b>315.261.505,71</b>   |  |                         |
| <b>TOTAL</b>  | <b>2.678.140.336,76</b> | <b>TOTAL</b>   | <b>2.678.140.336,76</b> |



**SITUACIÓN A 31 DE DICIEMBRE DE 2013 DE LA FINANCIACIÓN POR PARTE DEL ESTADO  
DE LAS PRESTACIONES A FAMILIAS DE PERSONAS CON MINUSVALÍA (O.M de 8-5-1970 y R.D. 147/1980)**

- ◆ SITUACIÓN A 31 DE DICIEMBRE DE 2012: Remanente de financiación por 4.643.053,57 euros
  
- ◆ GESTIÓN PRESUPUESTARIA DEL EJERCICIO 2013: Insuficiencia de financiación por 324,54 euros
  - Obligaciones reconocidas ..... 324,54 euros
  - Recursos finalistas - Derechos reconocidos ..... 0,00 euros
  
- ◆ SITUACIÓN A 31 DE DICIEMBRE DE 2013: Remanente de financiación por 4.642.729,03 euros



**DETALLE DE LA SITUACIÓN A 31 DE DICIEMBRE DE 2013 DE LA FINANCIACIÓN POR PARTE DEL ESTADO  
DE LAS PRESTACIONES A FAMILIAS DE PERSONAS CON MINUSVALÍA (O.M de 8-5-1970 y R.D. 147/1980)**

(Importes expresados en euros)

|  | <b><u>FINANCIACIÓN<br/>INSUFICIENTE</u></b> | <b><u>EXCESO DE<br/>FINANCIACIÓN</u></b> |
|--|---|--|
| Ejercicio 1991 .....   |   | 4.658.300,93                             |
| Ejercicio 1995 .....   | 5.879,46                                    |  |
| Ejercicio 1996 .....   | 887,15                                      |  |
| Ejercicio 1997 .....   | 695,48                                      |  |
| Ejercicio 1998 .....   | 695,48                                      |  |
| Ejercicio 1999 .....   | 695,48                                      |  |
| Ejercicio 2000 .....   | 695,49                                      |  |
| Ejercicio 2001 .....   | 695,49                                      |  |
| Ejercicio 2002 .....   | 649,08                                      |  |
| Ejercicio 2003 .....   | 540,90                                      |  |
| Ejercicio 2004 .....   | 432,72                                      |  |
| Ejercicio 2005 .....   | 432,72                                      |  |
| Ejercicio 2006 .....   | 432,72                                      |  |
| Ejercicio 2007 .....   | 432,72                                      |  |
| Ejercicio 2008 .....   | 432,72                                      |  |
| Ejercicio 2009 .....   | 432,72                                      |  |
| Ejercicio 2010 .....   | 432,72                                      |  |
| Ejercicio 2011 .....   | 432,72                                      |  |
| Ejercicio 2012 .....   | 351,59                                      |  |
| Ejercicio 2013 .....   | 324,54                                      |  |
|  | <hr/> 15.571,90                             | <hr/> 4.658.300,93                       |
| <b>REMANENTE DE FINANCIACIÓN A 31 DE DICIEMBRE DE 2013 .....</b> | <b>4.642.729,03</b>                         |  |



**TESORERÍA GENERAL DE LA SEGURIDAD SOCIAL**

**Determinación del remanente derivado de la gestión presupuestaria en el ejercicio 2013 del INSTITUTO DE MAYORES Y SERVICIOS SOCIALES en relación con las "PRESTACIONES A FAMILIAS DE PERSONAS CON MINUSVALÍA" (O.M. de Trabajo de 08.05.70 y R.D. 147/80, de 25 de enero)**

(Importes expresados en euros)

| OBLIGACIONES  |               | RECURSOS FINALISTAS                         |               |
|---|---------------|---|---------------|
| 50% a cargo del Estado de las obligaciones reconocidas en la rúbrica presupuestaria 31.31.48798 por importe total de 649,08 euros | 324,54        | INSUFICIENCIA DE FINANCIACIÓN DEL EJERCICIO | 324,54        |
| <b>TOTAL</b>  | <b>324,54</b> | <b>TOTAL</b>                                | <b>324,54</b> |

## SITUACIÓN A 31 DE DICIEMBRE DE 2013 DE LA FINANCIACIÓN POR PARTE DEL ESTADO DE LOS SERVICIOS SOCIALES DEL IMSERSO

(excluidas las prestaciones de la Ley 13/1982, las pensiones no contributivas, las prestaciones por minusvalía de la O.M. de 8-5-1970 y los gastos financiados con cargo al “Fondo de Ayuda a las Víctimas y Afectados del Atentado Terrorista del 11 de marzo de 2004”)

- ◆ SITUACIÓN A 31 DE DICIEMBRE DE 2012: Insuficiencia de financiación por 1.234.714.056,47 euros
  
- ◆ GESTIÓN PRESUPUESTARIA DEL EJERCICIO 2013: Exceso de financiación por 1.029.120.963,10 euros
  - Obligaciones reconocidas ..... 1.450.135.887,18 euros
  - Recursos finalistas - Derechos reconocidos ..... 2.479.256.850,28 euros
  
- ◆ SITUACIÓN A 31 DE DICIEMBRE DE 2013: Insuficiencia de financiación por 205.593.093,37 euros (\*)

(\*) Incluye el importe de las obligaciones exigibles, generadas en los ejercicios 2013 y anteriores, pendientes de imputar al Presupuesto de Gastos del IMSERSO en 31-12-2013 y registradas a dicha fecha en la cuenta 413 “Acreedores por operaciones pendientes de imputar a presupuesto”, por un importe total de 1.371.734,15 euros.



**DETALLE DE LA SITUACIÓN A 31 DE DICIEMBRE DE 2013 DE LA FINANCIACIÓN POR PARTE DEL ESTADO  
DE LOS SERVICIOS SOCIALES DEL IMSERSO**

(excluidas las prestaciones de la Ley 13/1982, las pensiones no contributivas, las prestaciones por minusvalía de la O.M. de 8-5-1970 y los gastos financiados con cargo al “Fondo de Ayuda a las Víctimas y Afectados del Atentado Terrorista del 11 de marzo de 2004”)

(Importes expresados en euros)

|   | <b><u>FINANCIACIÓN<br/>INSUFICIENTE</u></b> | <b><u>EXCESO DE<br/>FINANCIACIÓN</u></b> |
|---|---|--|
| Ejercicio 2000 .....  |   | 43.260.518,87                            |
| Ejercicio 2001 .....  |   | 29.002.368,64                            |
| Ejercicio 2002 .....  |   | 27.435.207,50                            |
| Ejercicio 2003 .....  | 9.380.501,19                                |  |
| Ejercicio 2004 .....  | 17.949.283,69                               |  |
| Ejercicio 2005 .....  | 86.694.685,43                               |  |
| Ejercicio 2006 .....  | 168.037.037,89                              |  |
| Ejercicio 2007 .....  | 17.490.712,91                               |  |
| Ejercicio 2008 .....  |   | 33.474.598,90                            |
| Ejercicio 2009 .....  |   | 68.778.663,16                            |
| Ejercicio 2010 .....  | 80.104.330,57                               |  |
| Ejercicio 2011 .....  | 10.224.047,95                               |  |
| Ejercicio 2012 .....  | 1.046.784.813,91                            |  |
| Ejercicio 2013 .....  |   | 1.029.120.963,10                         |
|   | <u>1.436.665.413,54</u>                     | <u>1.231.072.320,17</u>                  |
| <b><u>INSUFICIENCIA DE FINANCIACIÓN A 31 DE DICIEMBRE DE 2013 .....</u></b> |   | <b><u>205.593.093,37</u></b>             |





**TESORERÍA GENERAL DE LA SEGURIDAD SOCIAL**

**Determinación del remanente derivado de la gestión presupuestaria en el ejercicio 2013 de los Servicios Sociales del INSTITUTO DE MAYORES Y SERVICIOS SOCIALES (no incluye las obligaciones derivadas de las prestaciones de la Ley 13/1982, las pensiones no contributivas, las prestaciones por minusvalía de la O.M. de 8-5-1970 y aquellas obligaciones financiadas con cargo al “Fondo de Ayuda a las Víctimas y Afectados del Atentado Terrorista del 11-3-2004”)**

(Artículo 86.2 del Texto Refundido de la Ley General de la Seguridad Social, aprobado por Real Decreto Legislativo 1/1994, de 20 de junio, y artículo 15.tres de la Ley 17/2012, de 27 de diciembre, de Presupuestos Generales del Estado para el año 2013)

(Importes expresados en euros)

| OBLIGACIONES  |                          | RECURSOS FINALISTAS   |                         |
|---|--------------------------|---|-------------------------|
| <b>Total obligaciones reconocidas imputadas al Presupuesto de 2013: .....</b>   | <b>2.477.526.764,23</b>  | <b><u>TRANSFERENCIAS DEL ESTADO PARA OPERACIONES CORRIENTES:</u></b>  |                         |
| Obligaciones reconocidas en el Programa 31.31   | 31.009.482,83            | Al IMSERSO para el cumplimiento de sus fines  | 129.099.620,00          |
| Obligaciones reconocidas en el Programa 31.32   | 111.754.680,03           | Al IMSERSO para mínimo garantizado en dependencia   | 1.207.178.381,35        |
| Obligaciones reconocidas en el Programa 31.34   | 2.308.573.415,78         | Al IMSERSO para otros gastos en dependencia   | 80.875.130,00           |
| Obligaciones reconocidas en el Programa 35.91   | 26.189.185,59            | Al IMSERSO para la cobertura de obligaciones de ejercicios anteriores por cuotas sociales de cuidadores no profesionales en dependencia | 1.034.000.000,00        |
| <b>A deducir, obligaciones exigibles registradas en la cuenta 413 en 31-12-2012 e imputadas al Presupuesto de 2013: .....</b> | <b>-1.027.644.580,00</b> | <b><u>TRANSFERENCIAS DEL ESTADO PARA OPERACIONES DE CAPITAL:</u></b>  |                         |
| Programa 31.31  | -99.202,18               | Al IMSERSO para el cumplimiento de sus fines  | 3.930.250,00            |
| Programa 31.32  | -565.789,80              | Al IMSERSO para otros gastos en dependencia   | 3.695.000,00            |
| Programa 31.34  | -1.026.979.588,02        | <b><u>APORTACIONES DEL EXTERIOR:</u></b>  |                         |
| <b>A añadir, obligaciones exigibles generadas en 2013 registradas en la cuenta 413 en 31-12-2013 .....</b>                    | <b>253.702,95</b>        | Del Fondo Social Europeo  | 2.664.495,08            |
| Programa 31.31  | 56.559,20                | Del Fondo Europeo de Desarrollo Regional  | 8.608.206,35            |
| Programa 31.34  | 197.143,75               | <b><u>OTRAS APORTACIONES DE OTROS ENTES:</u></b>  |                         |
| <b>TOTAL OBLIGACIONES</b>   | <b>1.450.135.887,18</b>  | Del I.N.A.P. para planes de formación   | 69.114,50               |
|   |                          | <b><u>OTROS RECURSOS:</u></b>   |                         |
|   |                          | Por reintegros de anticipos concedidos al personal  | 501.923,50              |
|   |                          | Otros ingresos  | 8.672.675,18            |
|   |                          | Variación en los derechos a cobrar de presupuestos cerrados   | -37.945,68              |
| <b>EXCESO DE FINANCIACIÓN DEL EJERCICIO</b>   | <b>1.029.120.963,10</b>  | <b>TOTAL RECURSOS FINALISTAS</b>  | <b>2.479.256.850,28</b> |
| <b>TOTAL</b>  | <b>2.479.256.850,28</b>  | <b>TOTAL</b>  | <b>2.479.256.850,28</b> |



**SITUACIÓN A 31 DE DICIEMBRE DE 2013 DE LA FINANCIACIÓN POR PARTE DEL ESTADO  
DE LAS PRESTACIONES DE PROTECCIÓN FAMILIAR**

(excluida la prestación económica no contributiva por nacimiento o adopción de hijo, artículo 188 bis TRLGSS)

- ◆ SITUACIÓN A 31 DE DICIEMBRE DE 2012: Insuficiencia de financiación por 861.308.898,82 euros
  
- ◆ GESTIÓN PRESUPUESTARIA DEL EJERCICIO 2013: Exceso de financiación por 875.474.405,40 euros
  - Obligaciones reconocidas ..... 1.371.253.121,93 euros
  - Recursos finalistas - Derechos reconocidos ..... 2.246.727.527,33 euros
  
- ◆ SITUACIÓN A 31 DE DICIEMBRE DE 2013: Remanente de financiación por 14.165.506,58 euros (\*)

(\*) Incluye el importe de las obligaciones exigibles derivadas de prestaciones de protección familiar, generadas en los ejercicios 2012 y 2013, pendientes de imputar al Presupuesto de Gastos del INSS en 31-12-2013 y registradas a dicha fecha en la cuenta 413 “Acreedores por operaciones pendientes de imputar a presupuesto”, por un importe total de 326.958.196,64 euros.

**DETALLE DE LA SITUACIÓN A 31 DE DICIEMBRE DE 2013 DE LA FINANCIACIÓN POR PARTE DEL ESTADO  
DE LAS PRESTACIONES DE PROTECCIÓN FAMILIAR**

(excluida la prestación económica no contributiva por nacimiento o adopción de hijo, artículo 188 bis TRLGSS)

(Importes expresados en euros)

|  | <b><u>FINANCIACIÓN<br/>INSUFICIENTE</u></b> | <b><u>EXCESO DE<br/>FINANCIACIÓN</u></b> |
|--|---|--|
| Ejercicio 1991 .....   |   | 14.456.170,04                            |
| Ejercicio 1992 .....   | 684.155,43                                  |  |
| Ejercicio 1993 .....   | 64.872.507,14                               |  |
| Ejercicio 1994 .....   |   | 115.089.639,49                           |
| Ejercicio 1995 .....   | 15.362.031,96                               |  |
| Ejercicio 1996 .....   |   | 17.406.520,46                            |
| Ejercicio 1997 .....   | 61.287.675,66                               |  |
| Ejercicio 1998 .....   | 30.012.432,72                               |  |
| Ejercicio 1999 .....   | 77.336.464,07                               |  |
| Ejercicio 2000 .....   |   | 32.513.264,54                            |
| Ejercicio 2001 .....   |   | 2.080.926,22                             |
| Ejercicio 2002 .....   |   | 29.345.669,95                            |
| Ejercicio 2003 .....   |   | 36.134.012,78                            |
| Ejercicio 2004 .....   |   | 1.574.236,78                             |
| Ejercicio 2005 .....   | 291.759,13                                  |  |
| Ejercicio 2006 .....   |   | 7.393.693,55                             |
| Ejercicio 2007 .....   | 1.028.000,95                                |  |
| Ejercicio 2008 .....   | 72.223.911,20                               |  |
| Ejercicio 2009 .....   |   | 67.908.758,46                            |
| Ejercicio 2010 .....   | 237.997.265,19                              |  |
| Ejercicio 2011 .....   | 298.477.409,55                              |  |
| Ejercicio 2012 .....   | 325.638.178,09                              |  |
| Ejercicio 2013 .....   |   | 875.474.405,40                           |
|  | <hr/>                                       | <hr/>                                    |
|  | 1.185.211.791,09                            | 1.199.377.297,67                         |
| <b>REMANENTE DE FINANCIACIÓN A 31 DE DICIEMBRE DE 2013 .....</b> | <b>14.165.506,58</b>                        |  |



**TESORERÍA GENERAL DE LA SEGURIDAD SOCIAL**

**Determinación del remanente derivado de la gestión presupuestaria en el ejercicio 2013 del INSTITUTO NACIONAL DE LA SEGURIDAD SOCIAL en relación con las prestaciones de Protección Familiar** (excluida la prestación económica no contributiva por nacimiento o adopción de hijo, artículo 188 bis TRLGSS)

(Artículo 86.2 del Texto Refundido de la Ley General de la Seguridad Social, aprobado por Real Decreto Legislativo 1/1994, de 20 de junio)

(Importes expresados en euros)

| OBLIGACIONES  |                         | RECURSOS FINALISTAS  |                         |
|---|-------------------------|--|-------------------------|
| <b>Total obligaciones reconocidas en el Programa 12.02 imputadas al Presupuesto de 2013:</b> .....          | <b>1.370.835.693,61</b> | <b>Aportación del Estado para financiar las prestaciones no contributivas. Protección Familiar</b> | <b>2.246.727.527,33</b> |
| Subconcepto 4851 "Asignación por hijo o menor acogido a cargo"  | 295.110.642,46          |  |                         |
| Subconcepto 4852 "Asignación por hijo o menor acogido con discapacidad"                                     | 1.017.461.427,00        |  |                         |
| Subconcepto 4853 "Prest. nacimiento o adopción de hijo" (art. 185 TRLGSS)                                   | 23.716.816,47           |  |                         |
| Subconcepto 4854 "Prestación por parto o adopción múltiples"  | 21.630.981,65           |  |                         |
| Capítulo I "Gastos de personal"   | 12.915.826,03           |  |                         |
| <b>A añadir, obligaciones exigibles generadas en 2013 registradas en la cuenta 413 en 31-12-2013:</b> ..... | <b>417.428,32</b>       |  |                         |
| Asignación por hijo o menor acogido a cargo   | 11.308,00               |  |                         |
| Asignación por hijo o menor acogido con discapacidad  | 8.798,40                |  |                         |
| Prestación por nacimiento o adopción de hijo (art. 185 TRLGSS)  | 196.831,52              |  |                         |
| Prestación por parto o adopción múltiples   | 200.490,40              |  |                         |
| <b>TOTAL OBLIGACIONES</b>   | <b>1.371.253.121,93</b> |  |                         |
| <b>EXCESO DE FINANCIACIÓN DEL EJERCICIO</b>   | <b>875.474.405,40</b>   |  |                         |
| <b>TOTAL</b>  | <b>2.246.727.527,33</b> | <b>TOTAL</b>   | <b>2.246.727.527,33</b> |



**SITUACIÓN A 31 DE DICIEMBRE DE 2013 DE LA FINANCIACIÓN POR PARTE DEL ESTADO  
DE SUBVENCIONES RECIBIDAS EN EL EJERCICIO 1984 Y NO CONSUMIDAS**

- ◆ SITUACIÓN A 31 DE DICIEMBRE DE 2012: Remanente de financiación por 23.973.320,07 euros
  
- ◆ GESTIÓN PRESUPUESTARIA DEL EJERCICIO 2013: Sin operaciones
  
- ◆ SITUACIÓN A 31 DE DICIEMBRE DE 2013: Remanente de financiación por 23.973.320,07 euros



**DETALLE DE LA SITUACIÓN A 31 DE DICIEMBRE DE 2013 DE LA FINANCIACIÓN POR PARTE DEL ESTADO  
DE SUBVENCIONES RECIBIDAS EN EL EJERCICIO 1984 Y NO CONSUMIDAS**

(Importes expresados en euros)

|  | <b><u>FINANCIACIÓN<br/>INSUFICIENTE</u></b> | <b><u>EXCESO DE<br/>FINANCIACIÓN</u></b> |
|--|---|--|
| * Subvenciones para financiar programas de "Atención al embarazo" y "Centros de Orientación Familiar" gestionados por el INSALUD ..... |   | 3.276.998,59                             |
| * Subvenciones para financiar la asistencia sanitaria y prestación farmacéutica de la Ley 13/82, gestionadas por el INSALUD .....      |   | 11.960.140,88                            |
| * Subvenciones para financiar prestaciones económicas a minusválidos Ley 13/82, gestionadas por el IMSERSO .....                       |   | 8.736.180,60                             |
|  | <hr/>                                       | <hr/>                                    |
|  | 0   | 23.973.320,07                            |
| <b><u>REMANENTE DE FINANCIACIÓN A 31 DE DICIEMBRE DE 2013 .....</u></b>  | <b><u>23.973.320,07</u></b>                 |  |



**SITUACIÓN A 31 DE DICIEMBRE DE 2013 DE LA FINANCIACIÓN POR PARTE DEL ESTADO DE LAS AYUDAS A TRIPULANTES Y ARMADORES DE BUQUES DE PESCA QUE FAENAN EN LOS CALADEROS DE MARRUECOS Y MAURITANIA ANTERIORES A LAS DE LA O.M. DE 1-12-1999 (OO.MM. de 3-4-1995, 9-5-1995, 10-7-1995, 1-8-1995, 7-9-1995, 16-10-1995, 15-1-1996, 21-2-1996, 13-3-1997, 30-3-1998 y 9-3-1999)**

- ◆ SITUACIÓN A 31 DE DICIEMBRE DE 2012: Remanente de financiación por 1.614.028,75 euros
  
- ◆ GESTIÓN PRESUPUESTARIA DEL EJERCICIO 2013: Sin operaciones
  
- ◆ SITUACIÓN A 31 DE DICIEMBRE DE 2013: Remanente de financiación por 1.614.028,75 euros



**DETALLE DE LA SITUACIÓN A 31 DE DICIEMBRE DE 2013 DE LA FINANCIACIÓN POR PARTE DEL ESTADO DE  
LAS AYUDAS A TRIPULANTES Y ARMADORES DE BUQUES DE PESCA QUE FAENAN EN  
LOS CALADEROS DE MARRUECOS Y MAURITANIA ANTERIORES A LAS DE LA O.M. DE 1-12-1999  
(OO.MM. de 3-4-1995, 9-5-1995, 10-7-1995, 1-8-1995, 7-9-1995, 16-10-1995, 15-1-1996, 21-2-1996, 13-3-1997, 30-3-1998 y 9-3-1999)**

(Importes expresados en euros)

|   | <b><u>FINANCIACIÓN<br/>INSUFICIENTE</u></b> | <b><u>EXCESO DE<br/>FINANCIACIÓN</u></b> |
|---|---|--|
| Ejercicios 1995 - 1996 .....  |   | 7.412.612,62                             |
| Ejercicio 1997 .....  | 295.448,18                                  |  |
| Ejercicio 1998 .....  |   | 725.400,00                               |
| Ejercicio 1999 .....  | 6.228.535,69                                |  |
| Ejercicios 2000 a 2013 .....  | -----                                       | -----                                    |
|   | <hr/> 6.523.983,87                          | <hr/> 8.138.012,62                       |
| <b><u>REMANENTE DE FINANCIACIÓN A 31 DE DICIEMBRE DE 2013 .....</u></b> | <b><u>1.614.028,75</u></b>                  |  |





**SITUACIÓN A 31 DE DICIEMBRE DE 2013 DE LA FINANCIACIÓN POR PARTE DEL ESTADO  
DE LAS PRESTACIONES DEL SÍNDROME TÓXICO**

- ◆ SITUACIÓN A 31 DE DICIEMBRE DE 2012: Remanente de financiación por 499.753,97 euros
  
- ◆ GESTIÓN PRESUPUESTARIA DEL EJERCICIO 2013: Exceso de financiación por 193.904,41 euros
  - Obligaciones reconocidas ..... 19.616.095,59 euros
  - Recursos finalistas - Derechos reconocidos ..... 19.810.000,00 euros
  
- ◆ SITUACIÓN A 31 DE DICIEMBRE DE 2013: Remanente de financiación por 693.658,38 euros

**DETALLE DE LA SITUACIÓN A 31 DE DICIEMBRE DE 2013 DE LA FINANCIACIÓN POR PARTE DEL ESTADO  
DE LAS PRESTACIONES DEL SÍNDROME TÓXICO**

(Importes expresados en euros)

|  | <b><u>FINANCIACIÓN<br/>INSUFICIENTE</u></b> | <b><u>EXCESO DE<br/>FINANCIACIÓN</u></b> |
|--|---|--|
| Integración en el Sistema de la Seguridad Social en 1 de enero de 1997 de las cuentas y balances de la Oficina de Gestión de Prestaciones Económicas y Sociales del Síndrome Tóxico: Insuficiencia de financiación resultante del Balance de situación a 31 de diciembre de 1996 ..... | 2.680.180,98                                |  |
| Ejercicio 1997 .....   |   | 597.485,05                               |
| Ejercicio 1998 .....   |   | 2.154.486,21                             |
| Ejercicio 1999 .....   | 38.416,57                                   |  |
| Ejercicio 2000 .....   |   | 103.912,83                               |
| Ejercicio 2001 .....   |   | 267.077,21                               |
| Ejercicio 2002 .....   | 164.164,01                                  |  |
| Ejercicio 2003 .....   | 53.882,01                                   |  |
| Ejercicio 2004 .....   |   | 588.551,93                               |
| Ejercicio 2005 .....   |   | 100.867,65                               |
| Ejercicio 2006 .....   |   | 118.586,76                               |
| Ejercicio 2007 .....   | 536.457,62                                  |  |
| Ejercicio 2008 .....   |   | 552.165,12                               |
| Ejercicio 2009 .....   | 950.326,42                                  |  |
| Ejercicio 2010 .....   | 1.105.272,13                                |  |
| Ejercicio 2011 .....   |   | 1.503.802,63                             |
| Ejercicio 2012 .....   |   | 41.518,32                                |
| Ejercicio 2013 .....   |   | 193.904,41                               |
|  | <hr/>                                       | <hr/>                                    |
|  | 5.528.699,74                                | 6.222.358,12                             |
| <b>REMANENTE DE FINANCIACIÓN A 31 DE DICIEMBRE DE 2013 .....</b>   | <b>693.658,38</b>                           |  |



| <b>TESORERÍA GENERAL DE LA SEGURIDAD SOCIAL</b>  |                      |   |                      |
|--|----------------------|---|----------------------|
| <b><u>Determinación del remanente derivado de la gestión presupuestaria en el ejercicio 2013 del INSTITUTO NACIONAL DE LA SEGURIDAD SOCIAL</u></b> |                      |   |                      |
| <b><u>en relación con la financiación de las prestaciones del Síndrome Tóxico</u></b>  |                      |   |                      |
| (Importes expresados en euros)   |                      |   |                      |
| <b>OBLIGACIONES</b>  |                      | <b>RECURSOS FINALISTAS</b>                        |                      |
| <b>Obligaciones reconocidas en el programa 12.02:</b>  |                      | <b>Aportaciones del Estado para financiar las</b> | <b>19.810.000,00</b> |
| Subconcepto 4872 "Prestaciones del Síndrome Tóxico"  | 19.616.095,59        | <b>prestaciones del Síndrome Tóxico</b>           |                      |
| <b>TOTAL OBLIGACIONES RECONOCIDAS</b>  | <b>19.616.095,59</b> |   |                      |
| <b>EXCESO DE FINANCIACION DEL EJERCICIO</b>  | <b>193.904,41</b>    |   |                      |
| <b>TOTAL</b>   | <b>19.810.000,00</b> | <b>TOTAL</b>                                      | <b>19.810.000,00</b> |



**SITUACIÓN A 31 DE DICIEMBRE DE 2013 DE LA FINANCIACIÓN POR PARTE DEL ESTADO DE LAS AYUDAS EQUIVALENTES  
A LA JUBILACIÓN ANTICIPADA DE TRABAJADORES DE EMPRESAS ACOGIDAS A PLANES DE RECONVERSIÓN**

- ◆ SITUACIÓN A 31 DE DICIEMBRE DE 2012: Insuficiencia de financiación por 45.012.001,72 euros
  
- ◆ GESTIÓN PRESUPUESTARIA DEL EJERCICIO 2013: Sin operaciones
  
- ◆ SITUACIÓN A 31 DE DICIEMBRE DE 2013: Insuficiencia de financiación por 45.012.001,72 euros



**DETALLE DE LA SITUACIÓN A 31 DE DICIEMBRE DE 2013 DE LA FINANCIACIÓN POR PARTE DEL ESTADO DE LAS AYUDAS EQUIVALENTES A LA JUBILACIÓN ANTICIPADA DE TRABAJADORES DE EMPRESAS ACOGIDAS A PLANES DE RECONVERSIÓN**

(Importes expresados en euros)

|  | <b><u>FINANCIACIÓN<br/>INSUFICIENTE</u></b> | <b><u>EXCESO DE<br/>FINANCIACIÓN</u></b> |
|--|---|--|
| <b>A) <u>SEGÚN EL EJERCICIO PRESUPUESTARIO DE IMPUTACIÓN DE LAS OBLIGACIONES Y DERECHOS RECONOCIDOS:</u></b> |   |  |
| Ejercicio 1995 .....   | 62.477.659,81                               |  |
| Ejercicio 1996 .....   | 11.327.512,16                               |  |
| Ejercicio 1997 .....   |   | 7.052.186,48                             |
| Ejercicio 1998 .....   |   | 6.908.405,33                             |
| Ejercicio 1999 .....   |   | 6.422.353,15                             |
| Ejercicio 2000 .....   |   | 5.771.665,14                             |
| Ejercicio 2001 .....   |   | 590.184,62                               |
| Ejercicio 2002 .....   |   | 1.983.642,15                             |
| Ejercicio 2003 .....   |   | 64.473,63                                |
| Ejercicio 2004 .....   |   | 259,75                                   |
| Ejercicios 2005 a 2013 .....   | -----                                       | -----                                    |
|  | <u>73.805.171,97</u>                        | <u>28.793.170,25</u>                     |
| <b><u>INSUFICIENCIA DE FINANCIACIÓN A 31 DE DICIEMBRE DE 2013 .....</u></b>                                  |   | <b><u>45.012.001,72</u></b>              |
| <b>B) <u>SEGÚN EL PERÍODO AL QUE CORRESPONDEN LAS AYUDAS ABONADAS:</u></b>                                   |   |  |
| Ayudas abonadas por el I.N.S.S. durante el segundo trimestre de 1995 .....                                   | 4.008.303,87                                |  |
| Ayudas abonadas por el I.N.S.S. durante el tercer trimestre de 1995 .....                                    | 667,94                                      |  |
| Ayudas abonadas por el I.N.S.S. durante el cuarto trimestre de 1995 .....                                    | 2.671,76                                    |  |
| Ayudas abonadas por el I.N.S.S. durante el primer trimestre de 1996 .....                                    | 2.091,99                                    |  |
| Ayudas abonadas por el I.N.S.S. durante el segundo trimestre de 1996 .....                                   | 19.009.305,08                               |  |
| Ayudas abonadas por el I.N.S.S. durante el tercer trimestre de 1996 .....                                    | 22.441.365,44                               |  |
| Ayudas abonadas por el I.N.S.S. durante el primer trimestre de 2000 .....                                    | 282.123,97                                  |  |
| Ayudas abonadas por el I.N.S.S. durante el cuarto trimestre de 2000 .....                                    | 783,11                                      |  |
| Ayudas abonadas por el I.N.S.S. durante el cuarto trimestre de 2001 .....                                    |   | 735.311,44                               |
|  | <u>45.747.313,16</u>                        | <u>735.311,44</u>                        |
| <b><u>INSUFICIENCIA DE FINANCIACIÓN A 31 DE DICIEMBRE DE 2013 .....</u></b>                                  |   | <b><u>45.012.001,72</u></b>              |



**SITUACIÓN A 31 DE DICIEMBRE DE 2013 DE LA FINANCIACIÓN POR PARTE DEL ESTADO  
DE LA ASISTENCIA SANITARIA PRESTADA POR EL INSTITUTO SOCIAL DE LA MARINA**

- ◆ SITUACIÓN A 31 DE DICIEMBRE DE 2012: Insuficiencia de financiación por 351.268.182,10 euros
  
- ◆ GESTIÓN PRESUPUESTARIA DEL EJERCICIO 2013: Insuficiencia de financiación por 20.928.480,78 euros
  - Obligaciones reconocidas ..... 24.662.335,75 euros
  - Recursos finalistas - Derechos reconocidos ..... 3.733.854,97 euros
  
- ◆ SITUACIÓN A 31 DE DICIEMBRE DE 2013: Insuficiencia de financiación por 372.196.662,88 euros (\*)

(\*) Incluye el importe de las obligaciones exigibles, generadas en el ejercicio 2013, pendientes de imputar al Presupuesto de Gastos del ISM en 31-12-2013 y registradas a dicha fecha en la cuenta 413 “Acreedores por operaciones pendientes de imputar a presupuesto”, por un importe total de 344.146,38 euros.



**DETALLE DE LA SITUACIÓN A 31 DE DICIEMBRE DE 2013 DE LA FINANCIACIÓN POR PARTE DEL ESTADO  
DE LA ASISTENCIA SANITARIA PRESTADA POR EL INSTITUTO SOCIAL DE LA MARINA**

(Importes expresados en euros)

|   | <b><u>FINANCIACIÓN<br/>INSUFICIENTE</u></b> | <b><u>EXCESO DE<br/>FINANCIACIÓN</u></b> |
|---|---|--|
| Ejercicio 2000 .....  | 75.769.791,85                               |  |
| Ejercicio 2001 .....  | 75.452.347,02                               |  |
| Ejercicio 2002 .....  | 10.911.070,33                               |  |
| Ejercicio 2003 .....  | 10.597.572,95                               |  |
| Ejercicio 2004 .....  | 14.157.562,38                               |  |
| Ejercicio 2005 .....  | 19.007.907,42                               |  |
| Ejercicio 2006 .....  | 18.998.203,55                               |  |
| Ejercicio 2007 .....  | 17.934.411,81                               |  |
| Ejercicio 2008 .....  | 24.500.212,01                               |  |
| Ejercicio 2009 .....  | 19.025.274,71                               |  |
| Ejercicio 2010 .....  | 22.457.472,99                               |  |
| Ejercicio 2011 .....  | 22.155.487,10                               |  |
| Ejercicio 2012 .....  | 20.300.867,98                               |  |
| Ejercicio 2013 .....  | 20.928.480,78                               |  |
|   | <hr/>                                       | <hr/>                                    |
|   | 372.196.662,88                              | 0  |
| <b><u>INSUFICIENCIA DE FINANCIACIÓN A 31 DE DICIEMBRE DE 2013 .....</u></b> |   | <b><u>372.196.662,88</u></b>             |

**TESORERÍA GENERAL DE LA SEGURIDAD SOCIAL**

**Determinación del remanente derivado de la gestión presupuestaria en el ejercicio 2013 de la Asistencia Sanitaria prestada por el INSTITUTO SOCIAL DE LA MARINA**

(Artículo 86.2 del Texto Refundido de la Ley General de la Seguridad Social, aprobado por Real Decreto Legislativo 1/1994, de 20 de junio, y artículo 15.cuatro de la Ley 17/2012, de 27 de diciembre, de Presupuestos Generales del Estado para el año 2013)

(Importes expresados en euros)

| OBLIGACIONES  |                      | RECURSOS FINALISTAS  |                      |
|---|----------------------|--|----------------------|
| <b>Total obligaciones reconocidas imputadas al Presupuesto de 2013: .....</b>   | <b>24.609.961,49</b> | Aportación del Estado a la T.G.S.S. para financiar la asist. sanit. del I.S.M. | 3.323.390,00         |
| Obligaciones reconocidas en el Programa 21.21   | 1.070.449,25         | Aportación del Fondo Social Europeo  | 300.000,00           |
| Obligaciones reconocidas en el Programa 22.23   | 193.744,21           | Otros ingresos   | 117.759,60           |
| Obligaciones reconocidas en el Programa 23.25   | 23.345.768,03        | Variación en los derechos a cobrar de presupuestos cerrados                    | -7.294,63            |
| <b>A deducir, obligaciones exigibles registradas en la cuenta 413 en 31-12-2012 e imputadas al Presupuesto de 2013: .....</b> | <b>-291.772,12</b>   |  |                      |
| Programa 23.25  | -291.772,12          |  |                      |
| <b>A añadir, obligaciones exigibles generadas en 2013 registradas en la cuenta 413 en 31-12-2013: .....</b>                   | <b>344.146,38</b>    |  |                      |
| Programa 21.21  | 28.550,58            |  |                      |
| Programa 22.23  | 16.010,44            |  |                      |
| Programa 23.25  | 299.585,36           |  |                      |
| <b>TOTAL OBLIGACIONES</b>   | <b>24.662.335,75</b> | <b>TOTAL RECURSOS FINALISTAS</b>   | <b>3.733.854,97</b>  |
|   |                      | <b>INSUFICIENCIA DE FINANCIACIÓN DEL EJERCICIO</b>                             | <b>20.928.480,78</b> |
| <b>TOTAL</b>  | <b>24.662.335,75</b> | <b>TOTAL</b>   | <b>24.662.335,75</b> |





**SITUACIÓN A 31 DE DICIEMBRE DE 2013 DE LA FINANCIACIÓN POR PARTE DEL ESTADO  
DE LOS SERVICIOS SOCIALES DEL INSTITUTO SOCIAL DE LA MARINA**

- ◆ SITUACIÓN A 31 DE DICIEMBRE DE 2012: Remanente de financiación por 2.350.480,61 euros
  
- ◆ GESTIÓN PRESUPUESTARIA DEL EJERCICIO 2013: Exceso de financiación por 3.446.349,79 euros
  - Obligaciones reconocidas ..... 12.338.821,07 euros
  - Recursos finalistas - Derechos reconocidos ..... 15.785.170,86 euros
  
- ◆ SITUACIÓN A 31 DE DICIEMBRE DE 2013: Remanente de financiación por 5.796.830,40 euros (\*)

(\*) Incluye el importe de las obligaciones exigibles, generadas en el ejercicio 2013, pendientes de imputar al Presupuesto de Gastos del ISM en 31-12-2013 y registradas a dicha fecha en la cuenta 413 “Acreedores por operaciones pendientes de imputar a presupuesto”, por un importe total de 195.771,91 euros.



**DETALLE DE LA SITUACIÓN A 31 DE DICIEMBRE DE 2013 DE LA FINANCIACIÓN POR PARTE DEL ESTADO  
DE LOS SERVICIOS SOCIALES DEL INSTITUTO SOCIAL DE LA MARINA**

(Importes expresados en euros)

|  | <b><u>FINANCIACIÓN<br/>INSUFICIENTE</u></b> | <b><u>EXCESO DE<br/>FINANCIACIÓN</u></b> |
|--|---|--|
| Ejercicio 2000 .....   | 34.327.269,28                               |  |
| Ejercicio 2001 .....   | 36.058.187,67                               |  |
| Ejercicio 2002 .....   |   | 1.291.762,10                             |
| Ejercicio 2003 .....   |   | 8.680.744,35                             |
| Ejercicio 2004 .....   |   | 10.109.774,97                            |
| Ejercicio 2005 .....   |   | 11.626.287,24                            |
| Ejercicio 2006 .....   |   | 6.989.017,64                             |
| Ejercicio 2007 .....   |   | 8.582.954,02                             |
| Ejercicio 2008 .....   |   | 4.460.751,12                             |
| Ejercicio 2009 .....   |   | 7.877.420,74                             |
| Ejercicio 2010 .....   |   | 5.302.049,99                             |
| Ejercicio 2011 .....   |   | 6.140.573,53                             |
| Ejercicio 2012 .....   |   | 1.674.601,86                             |
| Ejercicio 2013 .....   |   | 3.446.349,79                             |
|  | <hr/>                                       | <hr/>                                    |
|  | 70.385.456,95                               | 76.182.287,35                            |
| <b>REMANENTE DE FINANCIACIÓN A 31 DE DICIEMBRE DE 2013 .....</b> | <b>5.796.830,40</b>                         |  |

**TESORERÍA GENERAL DE LA SEGURIDAD SOCIAL**

**Determinación del remanente derivado de la gestión presupuestaria en el ejercicio 2013 de los Servicios Sociales del INSTITUTO SOCIAL DE LA MARINA**

(Artículo 86.2 del Texto Refundido de la Ley General de la Seguridad Social, aprobado por Real Decreto Legislativo 1/1994, de 20 de junio, y artículo 15.cuatro de la Ley 17/2012, de 27 de diciembre, de Presupuestos Generales del Estado para el año 2013)

(Importes expresados en euros)

| OBLIGACIONES  |                      | RECURSOS FINALISTAS   |                      |
|---|----------------------|---|----------------------|
| <b>Total obligaciones reconocidas imputadas al Presupuesto de 2013: .....</b>   | <b>12.152.986,17</b> | Aportación del Estado a la T.G.S.S. para financ. los serv. sociales del I.S.M.: |                      |
| Obligaciones reconocidas en el Programa 34.34   | 634.445,57           | Para operaciones corrientes   | 13.004.440,00        |
| Obligaciones reconocidas en el Programa 34.35   | 9.113.934,95         | Para operaciones de capital   | 1.200.000,00         |
| Obligaciones reconocidas en el Programa 34.37   | 2.404.605,65         | Aportación del Fondo Social Europeo   | 1.483.349,48         |
| <b>A deducir, obligaciones exigibles registradas en la cuenta 413 en<br/>31-12-2012 e imputadas al Presupuesto de 2013: .....</b> | <b>-9.937,01</b>     | Otros ingresos  | 97.381,38            |
| Programa 34.35  | -9.937,01            |   |                      |
| <b>A añadir, obligaciones exigibles generadas en 2013 registradas en<br/>la cuenta 413 en 31-12-2013: .....</b>                   | <b>195.771,91</b>    |   |                      |
| Programa 34.34  | 3.586,81             |   |                      |
| Programa 34.35  | 186.513,62           |   |                      |
| Programa 34.37  | 5.671,48             |   |                      |
| <b>TOTAL OBLIGACIONES</b>   | <b>12.338.821,07</b> | <b>TOTAL RECURSOS FINALISTAS</b>  | <b>15.785.170,86</b> |
| <b>EXCESO DE FINANCIACIÓN DEL EJERCICIO</b>   | <b>3.446.349,79</b>  |   |                      |
| <b>TOTAL</b>  | <b>15.785.170,86</b> | <b>TOTAL</b>  | <b>15.785.170,86</b> |

**SITUACIÓN A 31 DE DICIEMBRE DE 2013 DE LA FINANCIACIÓN POR PARTE DEL ESTADO DE LAS EXENCIONES EN EL PAGO DE LAS CUOTAS DEL RÉGIMEN ESPECIAL AGRARIO DE LA SEGURIDAD SOCIAL CONCEDIDAS EN APLICACIÓN DE LO DISPUESTO EN LOS REALES DECRETOS-LEYES 2/1997, 4/1997, 11/1997, 18/1997, 24/1997 Y 29/1997**

- ◆ SITUACIÓN A 31 DE DICIEMBRE DE 2012: Insuficiencia de financiación por 64.085.977,65 euros (1)
  
- ◆ GESTIÓN PRESUPUESTARIA DEL EJERCICIO 2013: Sin operaciones
  
- ◆ SITUACIÓN A 31 DE DICIEMBRE DE 2013: Insuficiencia de financiación por 64.085.977,65 euros (1)

(1) Este importe se refiere exclusivamente a la porción de las exenciones concedidas que corresponde a cuotas de la T.G.S.S.. El importe de las exenciones concedidas que corresponde a cuotas de las Mutuas de A.T. y E.P. y a cuotas de recaudación conjunta con las de la Seguridad Social, no incluidas en este saldo, asciende a 4.437.325,48 y 3.400.222,43 euros respectivamente.

**DETALLE DE LA SITUACIÓN A 31 DE DICIEMBRE DE 2013 DE LA FINANCIACIÓN POR PARTE DEL ESTADO DE LAS EXENCIONES  
EN EL PAGO DE LAS CUOTAS DEL RÉGIMEN ESPECIAL AGRARIO DE LA SEGURIDAD SOCIAL CONCEDIDAS EN APLICACIÓN  
DE LO DISPUESTO EN LOS REALES DECRETOS-LEYES 2/1997, 4/1997, 11/1997, 18/1997, 24/1997 Y 29/1997**

(Desarrollados en esta materia por las Órdenes del Ministerio de Trabajo y Asuntos Sociales de 26-3-1997, 20-5-1997, 27-8-1997, 3-12-1997, 30-1-1998 y 13-2-1998 respectivamente)

(Importes expresados en euros)

|   | <u>IMPORTE<br/>EXENCIONES<br/>CUOTAS DE<br/>LA T.G.S.S</u> | <u>APORTACIONES<br/>DEL ESTADO<br/>PARA FINANCIAR<br/>LAS EXENCIONES</u> |
|---|--|--|
| Exenciones Real Decreto-Ley 2/1997 de 14 de febrero .....                   | 3.053.747,35   | 0  |
| Exenciones Real Decreto-Ley 4/1997 de 14 de marzo .....                     | 33.466.953,94  | 0  |
| Exenciones Real Decreto-Ley 11/1997 de 11 de julio .....                    | 125.913,66   | 0  |
| Exenciones Real Decreto-Ley 18/1997 de 31 de octubre .....                  | 16.933.967,67  | 0  |
| Exenciones Real Decreto-Ley 24/1997 de 12 de diciembre .....                | 5.947.579,58   | 0  |
| Exenciones Real Decreto-Ley 29/1997 de 19 de diciembre .....                | 4.557.815,45   | 0  |
|   | <hr/>  | <hr/>  |
|   | 64.085.977,65  | 0  |
| <b><u>INSUFICIENCIA DE FINANCIACIÓN A 31 DE DICIEMBRE DE 2013 .....</u></b> |  | <b>64.085.977,65 (*)</b>   |

(\*) Este importe se refiere exclusivamente a la porción de las exenciones concedidas que corresponde a cuotas de la T.G.S.S.. El importe de las exenciones concedidas que corresponde a cuotas de las Mutuas de A.T. y E.P. y a cuotas de recaudación conjunta con las de la Seguridad Social, no incluidas en este saldo, asciende a 4.437.325,48 y 3.400.222,43 euros respectivamente.



**SITUACIÓN A 31 DE DICIEMBRE DE 2013 DE LA FINANCIACIÓN POR PARTE DEL ESTADO DE LAS REDUCCIONES EN EL PAGO DE LAS COTIZACIONES A LA SEGURIDAD SOCIAL POR CONTINGENCIAS COMUNES ESTABLECIDAS EN EL ARTÍCULO 3.3 DEL REAL DECRETO-LEY 10/2005, DE 20 DE JUNIO**

- ◆ SITUACIÓN A 31 DE DICIEMBRE DE 2012: Remanente de financiación por 279.955,50 euros
  
- ◆ GESTIÓN PRESUPUESTARIA DEL EJERCICIO 2013: Sin operaciones
  
- ◆ SITUACIÓN A 31 DE DICIEMBRE DE 2013: Remanente de financiación por 279.955,50 euros



**DETALLE DE LA SITUACIÓN A 31 DE DICIEMBRE DE 2013 DE LA FINANCIACIÓN POR PARTE DEL ESTADO  
DE LAS REDUCCIONES EN EL PAGO DE LAS COTIZACIONES A LA SEGURIDAD SOCIAL POR CONTINGENCIAS  
COMUNES ESTABLECIDAS EN EL ARTÍCULO 3.3 DEL REAL DECRETO-LEY 10/2005, DE 20 DE JUNIO**

(Importes expresados en euros)

|   | <b><u>FINANCIACIÓN<br/>INSUFICIENTE</u></b> | <b><u>EXCESO DE<br/>FINANCIACIÓN</u></b> |
|---|---|--|
| Ejercicio 2005 .....  |   | 35.788.871,66                            |
| Ejercicio 2006 .....  | 35.495.134,83                               |  |
| Ejercicio 2007 .....  | 13.781,33                                   |  |
| Ejercicios 2008 a 2013 .....  | -----<br>35.508.916,16                      | -----<br>35.788.871,66                   |
| <b><u>REMANENTE DE FINANCIACIÓN A 31 DE DICIEMBRE DE 2013 .....</u></b> | <b><u>279.955,50</u></b>                    |  |



**SITUACIÓN A 31 DE DICIEMBRE DE 2013 DE LA FINANCIACIÓN POR PARTE DEL ESTADO DE LAS BONIFICACIONES EN LAS CUOTAS EMPRESARIALES ESTABLECIDAS EN EL ARTÍCULO 78 DE LA LEY 19/1994, DE 6 DE JULIO, DE RÉGIMEN ECONÓMICO Y FISCAL DE CANARIAS**

- ◆ SITUACIÓN A 31 DE DICIEMBRE DE 2012: Insuficiencia de financiación por 50.774.030,86 euros
  
- ◆ GESTIÓN PRESUPUESTARIA DEL EJERCICIO 2013: Insuficiencia de financiación por 2.095.307,75 euros
  - Bonificaciones practicadas (1) ..... 51.136.692,75 euros
  - Recursos finalistas - Derechos reconocidos ..... 49.041.385,00 euros
  
- ◆ SITUACIÓN A 31 DE DICIEMBRE DE 2013: Insuficiencia de financiación por 52.869.338,61 euros

(1) Comprende básicamente las bonificaciones practicadas en las liquidaciones de cuotas correspondientes al período de liquidación de octubre de 2012 a noviembre de 2013.



**DETALLE DE LA SITUACIÓN A 31 DE DICIEMBRE DE 2013 DE LA FINANCIACIÓN POR PARTE DEL ESTADO  
DE LAS BONIFICACIONES EN LAS CUOTAS EMPRESARIALES ESTABLECIDAS EN EL ARTÍCULO 78 DE LA LEY 19/1994,  
DE 6 DE JULIO, DE RÉGIMEN ECONÓMICO Y FISCAL DE CANARIAS**

(Importes expresados en euros)

|  | <b><u>FINANCIACIÓN<br/>INSUFICIENTE</u></b> | <b><u>EXCESO DE<br/>FINANCIACIÓN</u></b> |
|--|---|--|
| Ejercicio 1994 .....   | 1.638.287,14                                |  |
| Ejercicio 1995 .....   | 8.565.243,30                                |  |
| Ejercicio 1996 .....   | 12.564.528,55                               |  |
| Ejercicio 1997 .....   | 18.394.798,50                               |  |
| Ejercicio 1998 .....   | 6.959.992,95                                |  |
| Ejercicio 1999 .....   | 16.560.177,55                               |  |
| Ejercicio 2000 .....   | 14.358.100,48                               |  |
| Ejercicio 2001 .....   | 11.907.726,54                               |  |
| Ejercicio 2002 .....   | 478.835,19                                  |  |
| Ejercicio 2003 .....   |   | 13.961.325,03                            |
| Ejercicio 2004 .....   |   | 4.841.207,81                             |
| Ejercicio 2005 .....   |   | 10.916.698,42                            |
| Ejercicio 2006 .....   |   | 8.367.900,23                             |
| Ejercicio 2007 .....   |   | 66.696,22                                |
| Ejercicio 2008 .....   | 3.093.402,15                                |  |
| Ejercicio 2009 .....   |   | 2.917.143,94                             |
| Ejercicio 2010 .....   | 4.813.627,82                                |  |
| Ejercicio 2011 .....   |   | 5.406.351,40                             |
| Ejercicio 2012 .....   |   | 2.083.366,26                             |
| Ejercicio 2013 .....   | 2.095.307,75                                |  |
|  | <u>101.430.027,92</u>                       | <u>48.560.689,31</u>                     |
| <b>INSUFICIENCIA DE FINANCIACIÓN A 31 DE DICIEMBRE DE 2013 .....</b> |   | <b>52.869.338,61</b>                     |



**SITUACIÓN A 31 DE DICIEMBRE DE 2013 DE LA FINANCIACIÓN POR PARTE DEL ESTADO DE LAS DEDUCCIONES PRACTICADAS POR LAS EMPRESAS EN LAS CUOTAS POR CONTINGENCIAS COMUNES EN CONCEPTO DE COLABORACIÓN VOLUNTARIA EN LA GESTIÓN DE LA ASISTENCIA SANITARIA DERIVADA DE ENFERMEDAD COMÚN O ACCIDENTE NO LABORAL** (Artículo 90 del Texto Refundido de la Ley General de la Seguridad Social, aprobado por Real Decreto Legislativo 1/1994, de 20 de junio)

- ◆ SITUACIÓN A 31 DE DICIEMBRE DE 2012: Insuficiencia de financiación por 149.807.126,58 euros
  
- ◆ GESTIÓN PRESUPUESTARIA DEL EJERCICIO 2013: Insuficiencia de financiación por 64.410,09 euros
  - Deducciones practicadas en liquidaciones recaudadas en 2013 ..... 64.410,09 euros
  - Recursos finalistas - Derechos reconocidos ..... 0,00 euros
  
- ◆ SITUACIÓN A 31 DE DICIEMBRE DE 2013: Insuficiencia de financiación por 149.871.536,67 euros

**SITUACIÓN A 31 DE DICIEMBRE DE 2013 DE LA FINANCIACIÓN POR PARTE DEL ESTADO DEL SUBSIDIO POR MATERNIDAD NO CONTRIBUTIVO PREVISTO EN EL ARTÍCULO 133 SEXIES DEL TEXTO REFUNDIDO DE LA LEY GENERAL DE LA SEGURIDAD SOCIAL**

- ◆ SITUACIÓN A 31 DE DICIEMBRE DE 2012: Remanente de financiación por 104.579,45 euros
  
- ◆ GESTIÓN PRESUPUESTARIA DEL EJERCICIO 2013: Exceso de financiación por 96.451,32 euros
  - Obligaciones reconocidas ..... 413.548,68 euros
  - Recursos finalistas - Derechos reconocidos ..... 510.000,00 euros
  
- ◆ SITUACIÓN A 31 DE DICIEMBRE DE 2013: Remanente de financiación por 201.030,77 euros



**DETALLE DE LA SITUACIÓN A 31 DE DICIEMBRE DE 2013 DE LA FINANCIACIÓN POR PARTE DEL ESTADO  
DEL SUBSIDIO POR MATERNIDAD NO CONTRIBUTIVO PREVISTO EN EL ARTÍCULO 133 SEXIES DEL TEXTO  
REFUNDIDO DE LA LEY GENERAL DE LA SEGURIDAD SOCIAL**

(Importes expresados en euros)

|  | <b><u>FINANCIACIÓN<br/>INSUFICIENTE</u></b> | <b><u>EXCESO DE<br/>FINANCIACIÓN</u></b> |
|--|---|--|
| Ejercicio 2007 .....   |   | 24.360,89                                |
| Ejercicio 2008 .....   |   | 49.738,87                                |
| Ejercicio 2009 .....   |   | 53.248,12                                |
| Ejercicio 2010 .....   | 58.848,06                                   |  |
| Ejercicio 2011 .....   | 1.042,16                                    |  |
| Ejercicio 2012 .....   |   | 37.121,79                                |
| Ejercicio 2013 .....   | <u>59.890,22</u>                            | <u>96.451,32</u>                         |
| <b>REMANENTE DE FINANCIACIÓN A 31 DE DICIEMBRE DE 2013 .....</b> | <b>201.030,77</b>                           |  |



**TESORERÍA GENERAL DE LA SEGURIDAD SOCIAL**

**Determinación del remanente derivado de la gestión presupuestaria en el ejercicio 2013 del INSTITUTO NACIONAL DE LA SEGURIDAD SOCIAL en relación con la financiación del subsidio por maternidad no contributivo previsto en el artículo 133 sexies del TRLGSS**

(Artículos 86.2 y 133 septies del Texto Refundido de la Ley General de la Seguridad Social, aprobado por Real Decreto Legislativo 1/1994, de 20 de junio)

(Importes expresados en euros)

| OBLIGACIONES   |                   | RECURSOS FINALISTAS  |                   |
|--|-------------------|--|-------------------|
| Obligaciones reconocidas en el programa 12.02, subconcepto 4841: | 413.548,68        | Aportación del Estado para financiar las prestaciones de maternidad no contributivas establecidas por la Ley Orgánica 3/2007 | 510.000,00        |
| TOTAL OBLIGACIONES RECONOCIDAS                                   | 413.548,68        | TOTAL RECURSOS FINALISTAS  | 510.000,00        |
| EXCESO DE FINANCIACIÓN DEL EJERCICIO                             | 96.451,32         |  |                   |
| <b>TOTAL</b>   | <b>510.000,00</b> | <b>TOTAL</b>   | <b>510.000,00</b> |

**SITUACIÓN A 31 DE DICIEMBRE DE 2013 DE LA FINANCIACIÓN POR PARTE DEL ESTADO DE LA PRESTACIÓN ECONÓMICA  
NO CONTRIBUTIVA DE PAGO ÚNICO POR NACIMIENTO O ADOPCIÓN DE HIJO PREVISTA EN EL ARTÍCULO 188 BIS  
DEL TEXTO REFUNDIDO DE LA LEY GENERAL DE LA SEGURIDAD SOCIAL**

- ◆ **SITUACIÓN A 31 DE DICIEMBRE DE 2012:** Insuficiencia de financiación por 73.309.581,98 euros
  - \* OPERACIONES EN FORMALIZACIÓN (1): Insuficiencia por ..... 73.294.581,98 euros
  - \* OPERACIONES CON MOVIMIENTO DE EFECTIVO: Insuficiencia por ..... 15.000,00 euros
  
- ◆ **GESTIÓN PRESUPUESTARIA DEL EJERCICIO 2013:** Exceso de financiación por 73.274.581,98 euros
  - \* OPERACIONES EN FORMALIZACIÓN (1): Exceso de financiación por 73.259.581,98 euros
    - Obligaciones reconocidas ..... 21.510,69 euros
    - Recursos finalistas - Derechos reconocidos ..... 73.281.092,67 euros
  - \* OPERACIONES CON MOVIMIENTO DE EFECTIVO: Exceso de financiación por 15.000,00 euros
    - Obligaciones reconocidas ..... 0,00 euros
    - Recursos finalistas - Derechos reconocidos ..... 15.000,00 euros
  
- ◆ **SITUACIÓN A 31 DE DICIEMBRE DE 2013:** Insuficiencia de financiación por 35.000,00 euros (2)
  - \* OPERACIONES EN FORMALIZACIÓN (1): Insuficiencia por ..... 35.000,00 euros
  - \* OPERACIONES CON MOVIMIENTO DE EFECTIVO: ..... 0,00 euros

(1) Gastos e ingresos en formalización. El pago de estas prestaciones lo efectúa la Agencia Estatal de Administración Tributaria por cuenta de la Seguridad Social. Por el importe de las prestaciones abonadas por dicha Agencia, el INSS expide documentos ADOK.440 en formalización consignando como código de descuento el concepto 30121 “-R.L.P.T. - Compensación en cuenta”, procediendo la TGSS a aplicar las cantidades consignadas en el concepto 30121 a su presupuesto de ingresos (aplicación 4003) cuando el Ministerio de Empleo y Seguridad Social imputa a su presupuesto de gastos las transferencias en formalización a la TGSS para financiar estas prestaciones. Consecuentemente la insuficiencia en la cobertura presupuestaria de las obligaciones en formalización reconocidas por el INSS a través de las transferencias en formalización efectuadas a tal fin por el Ministerio de Empleo y Seguridad Social no conlleva una insuficiencia en términos monetarios.

(2) En 31-12-2013 esta insuficiencia figura registrada en la contabilidad de la TGSS en la cuenta 449 “Otros deudores no presupuestarios” (C.E. 10360 “Estado. Cuenta Liquidación Financiaciones Afectadas”), y asimismo en la cuenta 5541 “Recaudación líquida pendiente de tratamiento” (C.E. 30121 “R.L.P.T. - Compensación en cuenta”) figuran partidas por importe total de 35.000,00 euros correspondientes a los descuentos practicados en los ADOK expedidos por el INSS pendientes de aplicar a 31-12-2013 al presupuesto de ingresos de la TGSS.



**DETALLE DE LA SITUACIÓN A 31 DE DICIEMBRE DE 2013 DE LA FINANCIACIÓN POR PARTE DEL ESTADO  
DE LA PRESTACIÓN ECONÓMICA NO CONTRIBUTIVA DE PAGO ÚNICO POR NACIMIENTO O ADOPCIÓN DE HIJO  
PREVISTA EN EL ARTÍCULO 188 BIS DEL TEXTO REFUNDIDO DE LA LEY GENERAL DE LA SEGURIDAD SOCIAL**

(Importes expresados en euros)

|   | <b><u>FINANCIACIÓN<br/>INSUFICIENTE</u></b> | <b><u>EXCESO DE<br/>FINANCIACIÓN</u></b> |
|---|---|--|
| Ejercicio 2007 .....  | ----  | ----                                     |
| Ejercicio 2008 .....  | 90.253.681,66                               |  |
| Ejercicio 2009 .....  |   | 55.577.689,32                            |
| Ejercicio 2010 .....  | 32.704.916,57                               |  |
| Ejercicio 2011 .....  | 5.895.413,02                                |  |
| Ejercicio 2012 .....  | 33.260,05                                   |  |
| Ejercicio 2013 .....  |   | 73.274.581,98                            |
|   | <b><u>128.887.271,30</u></b>                | <b><u>128.852.271,30</u></b>             |
| <b><u>INSUFICIENCIA A 31 DE DICIEMBRE DE 2013 .....</u></b> |   | <b><u>35.000,00 (*)</u></b>              |

(\*) Este importe corresponde íntegramente a operaciones en formalización y, por tanto, no conlleva una insuficiencia en términos monetarios.



| <b>TESORERÍA GENERAL DE LA SEGURIDAD SOCIAL</b>  |                      |   |                      |
|--|----------------------|---|----------------------|
| <b><u>Determinación del remanente derivado de la gestión presupuestaria en el ejercicio 2013 del INSTITUTO NACIONAL DE LA SEGURIDAD SOCIAL en relación con la financiación de la prestación económica no contributiva de pago único por nacimiento o adopción de hijo prevista en el artículo 188 bis del TRLGSS</u></b> |                      |   |                      |
| (Artículo 86.2 del Texto Refundido de la Ley General de la Seguridad Social, aprobado por Real Decreto Legislativo 1/1994, de 20 de junio)   |                      |   |                      |
| (Importes expresados en euros)   |                      |   |                      |
| OBLIGACIONES   |                      | RECURSOS FINALISTAS   |                      |
| <b>Obligaciones reconocidas en el programa 12.02, subconcepto 4855:</b>  |                      | <b>Aportación del Estado para financiar las prestaciones no contributivas establecidas por la Ley 35/2007 .....</b> |                      |
| En formalización   | 21.510,69            |   | <b>73.296.092,67</b> |
| Con salida material de fondos  | 0,00                 | En formalización  | 73.281.092,67        |
|  |                      | En efectivo   | 15.000,00            |
| <b>TOTAL OBLIGACIONES RECONOCIDAS</b>  | <b>21.510,69</b>     |   |                      |
| <b>EXCESO DE FINANCIACIÓN DEL EJERCICIO (*)</b>  | <b>73.274.581,98</b> |   |                      |
| <b>TOTAL</b>   | <b>73.296.092,67</b> | <b>TOTAL</b>  | <b>73.296.092,67</b> |

(\*) Exceso en operaciones en formalización por importe de 73.259.581,98 euros y exceso en operaciones con movimiento de efectivo por importe de 15.000,00 euros.



---

19.6 DERECHOS PRESUPUESTARIOS PENDIENTES DE COBRO SEGÚN SU  
GRADO DE EXIGIBILIDAD

---

## DERECHOS PRESUPUESTARIOS PENDIENTES DE COBRO SEGÚN SU GRADO DE EXIGIBILIDAD

EJERCICIO 2013

Entidad: TGSS

Ejercicio: 2013

| APLICACIÓN PRESUPUESTARIA | DESCRIPCIÓN              | PENDIENTES DE NOTIFICAR | SUSPENDIDOS | APLAZAMIENTO O FRACCIONAMIENTO |                      | EN PERIODO VOLUNTARIO   | EN PERIODO EJECUTIVO    | TOTAL DERECHOS PENDIENTES DE COBRO |
|---------------------------|--------------------------|-------------------------|-------------|--------------------------------|----------------------|-------------------------|-------------------------|------------------------------------|
|                           |                          |                         |             | SOLICITADO                     | CONCEDIDO            |                         |                         |                                    |
| CAP. I                    | Deudas generadas en 2013 |                         |             |                                | 38.360.269,16        | 316.853.279,43          | 1.244.627.337,52        | 1.599.840.886,11                   |
| CAP. III                  | Deudas generadas en 2013 |                         |             |                                | 17.980.343,18        | 178.015.402,00          | 422.984.189,65          | 618.979.934,83                     |
| CAP. IV                   | Deudas generadas en 2013 |                         |             |                                | 31.708,92            | 25.647.258,80           | 12.637,70               | 25.691.605,42                      |
| CAP. V                    | Deudas generadas en 2013 |                         |             |                                |                      | 861.054,91              |                         | 861.054,91                         |
| CAP. VIII                 | Deudas generadas en 2013 |                         |             |                                |                      | 5.721,90                |                         | 5.721,90                           |
| <b>SUBTOTAL</b>           |                          |                         |             |                                | <b>56.372.321,26</b> | <b>521.382.717,04</b>   | <b>1.667.624.164,87</b> | <b>2.245.379.203,17</b>            |
| <b>TOTAL</b>              |                          |                         |             |                                | <b>56.380.275,15</b> | <b>1.248.189.572,47</b> | <b>7.918.920.491,65</b> | <b>9.223.490.339,27</b>            |

## DERECHOS PRESUPUESTARIOS PENDIENTES DE COBRO SEGÚN SU GRADO DE EXIGIBILIDAD

EJERCICIO 2013

Entidad: TGSS

Ejercicio: 2012

| APLICACIÓN<br>PRESUPUESTARIA | DESCRIPCIÓN              | PENDIENTES DE<br>NOTIFICAR | SUSPENDIDOS | APLAZAMIENTO O FRACCIONAMIENTO |           | EN PERIODO<br>VOLUNTARIO | EN PERIODO<br>EJECUTIVO | TOTAL DERECHOS<br>PENDIENTES DE<br>COBRO |
|------------------------------|--------------------------|----------------------------|-------------|--------------------------------|-----------|--------------------------|-------------------------|--|
|                              |                          |                            |             | SOLICITADO                     | CONCEDIDO |                          |                         |  |
| CAP. I                       | Deudas generadas en 2012 |                            |             |                                | 6.416,68  | 38.150.168,33            | 1.073.970.441,40        | 1.112.127.026,41                         |
| CAP. III                     | Deudas generadas en 2012 |                            |             |                                | 1.247,26  | 18.160.572,68            | 383.304.830,05          | 401.466.649,99                           |
| CAP. IV                      | Deudas generadas en 2012 |                            |             |                                |           | 179.245,63               | 17,26                   | 179.262,89                               |
| CAP. V                       | Deudas generadas en 2012 |                            |             |                                |           | 203.278,57               |                         | 203.278,57                               |
|                              | Deudas generadas en 2012 |                            |             |                                |           |                          |                         |  |
| <b>SUBTOTAL</b>              |                          |                            |             |                                | 7.663,94  | 56.693.265,21            | 1.457.275.288,71        | 1.513.976.217,86                         |

## DERECHOS PRESUPUESTARIOS PENDIENTES DE COBRO SEGÚN SU GRADO DE EXIGIBILIDAD

EJERCICIO 2013

Entidad: TGSS

Ejercicio: 2011

| APLICACIÓN PRESUPUESTARIA | DESCRIPCIÓN              | PENDIENTES DE NOTIFICAR | SUSPENDIDOS | APLAZAMIENTO O FRACCIONAMIENTO |           | EN PERIODO VOLUNTARIO | EN PERIODO EJECUTIVO | TOTAL DERECHOS PENDIENTES DE COBRO |
|---------------------------|--------------------------|-------------------------|-------------|--------------------------------|-----------|-----------------------|----------------------|------------------------------------|
|                           |                          |                         |             | SOLICITADO                     | CONCEDIDO |                       |                      |                                    |
| CAP. I                    | Deudas generadas en 2011 |                         |             |                                | 254,09    | 26.988.629,88         | 868.308.443,51       | 895.297.327,48                     |
| CAP. III                  | Deudas generadas en 2011 |                         |             |                                | 35,75     | 30.754.286,66         | 308.123.224,21       | 338.877.546,62                     |
| CAP. IV                   | Deudas generadas en 2011 |                         |             |                                |           | 85.136,73             | 15.028,10            | 100.164,83                         |
| CAP. V                    | Deudas generadas en 2011 |                         |             |                                |           | 141.322,07            |                      | 141.322,07                         |
| <b>SUBTOTAL</b>           |                          |                         |             |                                | 289,84    | 57.969.375,34         | 1.176.446.695,82     | 1.234.416.361,00                   |

## DERECHOS PRESUPUESTARIOS PENDIENTES DE COBRO SEGÚN SU GRADO DE EXIGIBILIDAD

EJERCICIO 2013

Entidad: TGSS

Ejercicio: 2010

| APLICACIÓN PRESUPUESTARIA | DESCRIPCIÓN              | PENDIENTES DE NOTIFICAR | SUSPENDIDOS | APLAZAMIENTO O FRACCIONAMIENTO |           | EN PERIODO VOLUNTARIO | EN PERIODO EJECUTIVO | TOTAL DERECHOS PENDIENTES DE COBRO |
|---------------------------|--------------------------|-------------------------|-------------|--------------------------------|-----------|-----------------------|----------------------|------------------------------------|
|                           |                          |                         |             | SOLICITADO                     | CONCEDIDO |                       |                      |                                    |
| CAP. I                    | Deudas generadas en 2010 |                         |             |                                |           | 88.604.661,36         | 616.495.070,40       | 705.099.731,76                     |
| CAP. III                  | Deudas generadas en 2010 |                         |             |                                | 0,11      | 23.237.028,00         | 224.111.111,35       | 247.348.139,46                     |
| CAP. IV                   | Deudas generadas en 2010 |                         |             |                                |           | 609.949,67            | 433,01               | 610.382,68                         |
| CAP. V                    | Deudas generadas en 2010 |                         |             |                                |           | 128.975,39            |                      | 128.975,39                         |
| <b>SUBTOTAL</b>           |                          |                         |             |                                | 0,11      | 112.580.614,42        | 840.606.614,76       | 953.187.229,29                     |

## DERECHOS PRESUPUESTARIOS PENDIENTES DE COBRO SEGÚN SU GRADO DE EXIGIBILIDAD

EJERCICIO 2013

Entidad: TGSS

Ejercicio: 2009

| APLICACIÓN<br>PRESUPUESTARIA | DESCRIPCIÓN              | PENDIENTES DE<br>NOTIFICAR | SUSPENDIDOS | APLAZAMIENTO O FRACCIONAMIENTO |           | EN PERIODO<br>VOLUNTARIO | EN PERIODO<br>EJECUTIVO | TOTAL DERECHOS<br>PENDIENTES DE<br>COBRO |
|------------------------------|--------------------------|----------------------------|-------------|--------------------------------|-----------|--------------------------|-------------------------|--|
|                              |                          |                            |             | SOLICITADO                     | CONCEDIDO |                          |                         |  |
| CAP. I                       | Deudas generadas en 2009 |                            |             |                                |           | 123.833.740,72           | 670.170.659,21          | 794.004.399,93                           |
| CAP. III                     | Deudas generadas en 2009 |                            |             |                                |           | 69.460.826,84            | 240.474.949,14          | 309.935.775,98                           |
| CAP. IV                      | Deudas generadas en 2009 |                            |             |                                |           | 338.896,38               |                         | 338.896,38                               |
| CAP. V                       | Deudas generadas en 2009 |                            |             |                                |           | 137.293,74               |                         | 137.293,74                               |
| <b>SUBTOTAL</b>              |                          |                            |             |                                |           | 193.770.757,68           | 910.645.608,35          | 1.104.416.366,03                         |

## DERECHOS PRESUPUESTARIOS PENDIENTES DE COBRO SEGÚN SU GRADO DE EXIGIBILIDAD

EJERCICIO 2013

Entidad: TGSS

Ejercicio: 2008

| APLICACIÓN<br>PRESUPUESTARIA | DESCRIPCIÓN              | PENDIENTES DE<br>NOTIFICAR | SUSPENDIDOS | APLAZAMIENTO O FRACCIONAMIENTO |           | EN PERIODO<br>VOLUNTARIO | EN PERIODO<br>EJECUTIVO | TOTAL DERECHOS<br>PENDIENTES DE<br>COBRO |
|------------------------------|--------------------------|----------------------------|-------------|--------------------------------|-----------|--------------------------|-------------------------|--|
|                              |                          |                            |             | SOLICITADO                     | CONCEDIDO |                          |                         |  |
| CAP. I                       | Deudas generadas en 2008 |                            |             |                                |           | 17.206.840,03            | 340.833.222,61          | 358.040.062,64                           |
| CAP. III                     | Deudas generadas en 2008 |                            |             |                                |           | 5.528.118,69             | 130.905.258,12          | 136.433.376,81                           |
| CAP. IV                      | Deudas generadas en 2008 |                            |             |                                |           | 41.463,95                |                         | 41.463,95                                |
| CAP. V                       | Deudas generadas en 2008 |                            |             |                                |           | 151.812,38               |                         | 151.812,38                               |
| <b>SUBTOTAL</b>              |                          |                            |             |                                |           | 22.928.235,05            | 471.738.480,73          | 494.666.715,78                           |

## DERECHOS PRESUPUESTARIOS PENDIENTES DE COBRO SEGÚN SU GRADO DE EXIGIBILIDAD

EJERCICIO 2013

Entidad: TGSS

Ejercicio: 2007

| APLICACIÓN<br>PRESUPUESTARIA | DESCRIPCIÓN              | PENDIENTES DE<br>NOTIFICAR | SUSPENDIDOS | APLAZAMIENTO O FRACCIONAMIENTO |           | EN PERIODO<br>VOLUNTARIO | EN PERIODO<br>EJECUTIVO | TOTAL DERECHOS<br>PENDIENTES DE<br>COBRO |
|------------------------------|--------------------------|----------------------------|-------------|--------------------------------|-----------|--------------------------|-------------------------|--|
|                              |                          |                            |             | SOLICITADO                     | CONCEDIDO |                          |                         |  |
| CAP. I                       | Deudas generadas en 2007 |                            |             |                                |           | 9.396.813,62             | 171.669.421,34          | 181.066.234,96                           |
| CAP. III                     | Deudas generadas en 2007 |                            |             |                                |           | 15.374.210,49            | 104.655.207,34          | 120.029.417,83                           |
| CAP. IV                      | Deudas generadas en 2007 |                            |             |                                |           | 6.670,70                 | 332,00                  | 7.002,70                                 |
| CAP. V                       | Deudas generadas en 2007 |                            |             |                                |           | 91.491,17                |                         | 91.491,17                                |
| CAP. VI                      | Deudas generadas en 2007 |                            |             |                                |           | 145.530,60               |                         | 145.530,60                               |
| <b>SUBTOTAL</b>              |                          |                            |             |                                |           | <b>25.014.716,58</b>     | <b>276.324.960,68</b>   | <b>301.339.677,26</b>                    |



## DERECHOS PRESUPUESTARIOS PENDIENTES DE COBRO SEGÚN SU GRADO DE EXIGIBILIDAD

EJERCICIO 2013

Entidad: TGSS

Ejercicio:2006

| APLICACIÓN PRESUPUESTARIA | DESCRIPCIÓN              | PENDIENTES DE NOTIFICAR | SUSPENDIDOS | APLAZAMIENTO O FRACCIONAMIENTO |           | EN PERIODO VOLUNTARIO | EN PERIODO EJECUTIVO  | TOTAL DERECHOS PENDIENTES DE COBRO |
|---------------------------|--------------------------|-------------------------|-------------|--------------------------------|-----------|-----------------------|-----------------------|------------------------------------|
|                           |                          |                         |             | SOLICITADO                     | CONCEDIDO |                       |                       |                                    |
| CAP. I                    | Deudas generadas en 2006 |                         |             |                                |           | 2.223.746,51          | 123.838.375,98        | 126.062.122,49                     |
| CAP. III                  | Deudas generadas en 2006 |                         |             |                                |           | 12.546.883,35         | 50.552.900,25         | 63.099.783,60                      |
| CAP. IV                   | Deudas generadas en 2006 |                         |             |                                |           | 81.790,40             |                       | 81.790,40                          |
| CAP. V                    | Deudas generadas en 2006 |                         |             |                                |           | 24.072,70             |                       | 24.072,70                          |
| <b>SUBTOTAL</b>           |                          |                         |             |                                |           | <b>14.876.492,96</b>  | <b>174.391.276,23</b> | <b>189.267.769,19</b>              |

## DERECHOS PRESUPUESTARIOS PENDIENTES DE COBRO SEGÚN SU GRADO DE EXIGIBILIDAD

EJERCICIO 2013

Entidad: TGSS

Ejercicio:2005

| APLICACIÓN<br>PRESUPUESTARIA | DESCRIPCIÓN              | PENDIENTES DE<br>NOTIFICAR | SUSPENDIDOS | APLAZAMIENTO O FRACCIONAMIENTO |           | EN PERIODO<br>VOLUNTARIO | EN PERIODO<br>EJECUTIVO | TOTAL DERECHOS<br>PENDIENTES DE<br>COBRO |
|------------------------------|--------------------------|----------------------------|-------------|--------------------------------|-----------|--------------------------|-------------------------|--|
|                              |                          |                            |             | SOLICITADO                     | CONCEDIDO |                          |                         |  |
| CAP. I                       | Deudas generadas en 2005 |                            |             |                                |           | 956.965,71               | 104.177.928,31          | 105.134.894,02                           |
| CAP. III                     | Deudas generadas en 2005 |                            |             |                                |           | 11.926.477,38            | 42.309.479,29           | 54.235.956,67                            |
| CAP. V                       | Deudas generadas en 2005 |                            |             |                                |           | 26.069,78                |                         | 26.069,78                                |
|                              | Deudas generadas en 2005 |                            |             |                                |           |                          |                         |  |
| <b>SUBTOTAL</b>              |                          |                            |             |                                |           | 12.909.512,87            | 146.487.407,60          | 159.396.920,47                           |

## DERECHOS PRESUPUESTARIOS PENDIENTES DE COBRO SEGÚN SU GRADO DE EXIGIBILIDAD

EJERCICIO 2013

Entidad: TGSS

Ejercicio: 2004

| APLICACIÓN<br>PRESUPUESTARIA | DESCRIPCIÓN              | PENDIENTES DE<br>NOTIFICAR | SUSPENDIDOS | APLAZAMIENTO O FRACCIONAMIENTO |           | EN PERIODO<br>VOLUNTARIO | EN PERIODO<br>EJECUTIVO | TOTAL DERECHOS<br>PENDIENTES DE<br>COBRO |
|------------------------------|--------------------------|----------------------------|-------------|--------------------------------|-----------|--------------------------|-------------------------|--|
|                              |                          |                            |             | SOLICITADO                     | CONCEDIDO |                          |                         |  |
| CAP. I                       | Deudas generadas en 2004 |                            |             |                                |           | 1.868.047,10             | 79.571.244,97           | 81.439.292,07                            |
| CAP. III                     | Deudas generadas en 2004 |                            |             |                                |           | 10.989.854,33            | 31.342.999,14           | 42.332.853,47                            |
| CAP. IV                      | Deudas generadas en 2004 |                            |             |                                |           |                          | 12.417,56               | 12.417,56                                |
| CAP. V                       | Deudas generadas en 2004 |                            |             |                                |           | 50.535,14                |                         | 50.535,14                                |
| <b>SUBTOTAL</b>              |                          |                            |             |                                |           | <b>12.908.436,57</b>     | <b>110.926.661,67</b>   | <b>123.835.098,24</b>                    |

## DERECHOS PRESUPUESTARIOS PENDIENTES DE COBRO SEGÚN SU GRADO DE EXIGIBILIDAD

EJERCICIO 2013

Entidad: TGSS

Ejercicio: 2003

| APLICACIÓN PRESUPUESTARIA | DESCRIPCIÓN              | PENDIENTES DE NOTIFICAR | SUSPENDIDOS | APLAZAMIENTO O FRACCIONAMIENTO |           | EN PERIODO VOLUNTARIO | EN PERIODO EJECUTIVO | TOTAL DERECHOS PENDIENTES DE COBRO |
|---------------------------|--------------------------|-------------------------|-------------|--------------------------------|-----------|-----------------------|----------------------|------------------------------------|
|                           |                          |                         |             | SOLICITADO                     | CONCEDIDO |                       |                      |                                    |
| CAP. I                    | Deudas generadas en 2003 |                         |             |                                |           | 4.450.592,04          | 57.464.170,64        | 61.914.762,68                      |
| CAP. III                  | Deudas generadas en 2003 |                         |             |                                |           | 15.307.739,32         | 24.329.672,35        | 39.637.411,67                      |
| CAP. IV                   | Deudas generadas en 2003 |                         |             |                                |           |                       | 1.433,04             | 1.433,04                           |
| CAP. V                    | Deudas generadas en 2003 |                         |             |                                |           | 43.695,95             |                      | 43.695,95                          |
| <b>SUBTOTAL</b>           |                          |                         |             |                                |           | <b>19.802.027,31</b>  | <b>81.795.276,03</b> | <b>101.597.303,34</b>              |

## DERECHOS PRESUPUESTARIOS PENDIENTES DE COBRO SEGÚN SU GRADO DE EXIGIBILIDAD

EJERCICIO 2013

Entidad: TGSS

Ejercicio:2002

| APLICACIÓN<br>PRESUPUESTARIA | DESCRIPCIÓN              | PENDIENTES DE<br>NOTIFICAR | SUSPENDIDOS | APLAZAMIENTO O FRACCIONAMIENTO |           | EN PERIODO<br>VOLUNTARIO | EN PERIODO<br>EJECUTIVO | TOTAL DERECHOS<br>PENDIENTES DE<br>COBRO |
|------------------------------|--------------------------|----------------------------|-------------|--------------------------------|-----------|--------------------------|-------------------------|--|
|                              |                          |                            |             | SOLICITADO                     | CONCEDIDO |                          |                         |  |
| CAP. I                       | Deudas generadas en 2002 |                            |             |                                |           | 719.138,85               | 58.671.212,57           | 59.390.351,42                            |
| CAP. III                     | Deudas generadas en 2002 |                            |             |                                |           | 9.914.855,11             | 23.265.387,51           | 33.180.242,62                            |
| CAP. V                       | Deudas generadas en 2002 |                            |             |                                |           | 26.090,04                |                         | 26.090,04                                |
| CAP. VIII                    | Deudas generadas en 2002 |                            |             |                                |           | 87,90                    |                         | 87,90                                    |
| <b>SUBTOTAL</b>              |                          |                            |             |                                |           | <b>10.660.171,90</b>     | <b>81.936.600,08</b>    | <b>92.596.771,98</b>                     |

## DERECHOS PRESUPUESTARIOS PENDIENTES DE COBRO SEGÚN SU GRADO DE EXIGIBILIDAD

EJERCICIO 2013

Entidad: TGSS

Ejercicio: 2001

| APLICACIÓN<br>PRESUPUESTARIA | DESCRIPCIÓN              | PENDIENTES DE<br>NOTIFICAR | SUSPENDIDOS | APLAZAMIENTO O FRACCIONAMIENTO |           | EN PERIODO<br>VOLUNTARIO | EN PERIODO<br>EJECUTIVO | TOTAL DERECHOS<br>PENDIENTES DE<br>COBRO |
|------------------------------|--------------------------|----------------------------|-------------|--------------------------------|-----------|--------------------------|-------------------------|--|
|                              |                          |                            |             | SOLICITADO                     | CONCEDIDO |                          |                         |  |
| CAP. I                       | Deudas generadas en 2001 |                            |             |                                |           | 932.526,62               | 38.389.712,51           | 39.322.239,13                            |
| CAP. III                     | Deudas generadas en 2001 |                            |             |                                |           | 11.605.934,86            | 17.682.895,58           | 29.288.830,44                            |
| CAP. V                       | Deudas generadas en 2001 |                            |             |                                |           | 46.457,47                |                         | 46.457,47                                |
| <b>SUBTOTAL</b>              |                          |                            |             |                                |           | <b>12.584.918,95</b>     | <b>56.072.608,09</b>    | <b>68.657.527,04</b>                     |

## DERECHOS PRESUPUESTARIOS PENDIENTES DE COBRO SEGÚN SU GRADO DE EXIGIBILIDAD

EJERCICIO 2013

Entidad: TGSS

Ejercicio: 2000

| APLICACIÓN<br>PRESUPUESTARIA | DESCRIPCIÓN              | PENDIENTES DE<br>NOTIFICAR | SUSPENDIDOS | APLAZAMIENTO O FRACCIONAMIENTO |           | EN PERIODO<br>VOLUNTARIO | EN PERIODO<br>EJECUTIVO | TOTAL DERECHOS<br>PENDIENTES DE<br>COBRO |
|------------------------------|--------------------------|----------------------------|-------------|--------------------------------|-----------|--------------------------|-------------------------|--|
|                              |                          |                            |             | SOLICITADO                     | CONCEDIDO |                          |                         |  |
| CAP. I                       | Deudas generadas en 2000 |                            |             |                                |           | 1.301.177,00             | 35.439.329,05           | 36.740.506,05                            |
| CAP. III                     | Deudas generadas en 2000 |                            |             |                                |           | 8.416.775,96             | 15.714.886,94           | 24.131.662,90                            |
| CAP. IV                      | Deudas generadas en 2000 |                            |             |                                |           |                          | 43,77                   | 43,77                                    |
| CAP. V                       | Deudas generadas en 2000 |                            |             |                                |           | 271.865,39               |                         | 271.865,39                               |
| CAP. VIII                    | Deudas generadas en 2000 |                            |             |                                |           | 1.910,96                 |                         | 1.910,96                                 |
| <b>SUBTOTAL</b>              |                          |                            |             |                                |           | <b>9.991.729,31</b>      | <b>51.154.259,76</b>    | <b>61.145.989,07</b>                     |

## DERECHOS PRESUPUESTARIOS PENDIENTES DE COBRO SEGÚN SU GRADO DE EXIGIBILIDAD

EJERCICIO 2013

Entidad: TGSS

Ejercicio: 1999

| APLICACIÓN<br>PRESUPUESTARIA | DESCRIPCIÓN              | PENDIENTES DE<br>NOTIFICAR | SUSPENDIDOS | APLAZAMIENTO O FRACCIONAMIENTO |           | EN PERIODO<br>VOLUNTARIO | EN PERIODO<br>EJECUTIVO | TOTAL DERECHOS<br>PENDIENTES DE<br>COBRO |
|------------------------------|--------------------------|----------------------------|-------------|--------------------------------|-----------|--------------------------|-------------------------|--|
|                              |                          |                            |             | SOLICITADO                     | CONCEDIDO |                          |                         |  |
| CAP. I                       | Deudas generadas en 1999 |                            |             |                                |           | 2.629.756,36             | 29.470.544,07           | 32.100.300,43                            |
| CAP. III                     | Deudas generadas en 1999 |                            |             |                                |           | 11.554.107,28            | 14.605.758,23           | 26.159.865,51                            |
| CAP. IV                      | Deudas generadas en 1999 |                            |             |                                |           | 2.625,22                 | 2.532,70                | 5.157,92                                 |
| CAP. V                       | Deudas generadas en 1999 |                            |             |                                |           | 119.281,81               |                         | 119.281,81                               |
| CAP. VIII                    | Deudas generadas en 1999 |                            |             |                                |           | 625,49                   |                         | 625,49                                   |
| <b>SUBTOTAL</b>              |                          |                            |             |                                |           | <b>14.306.396,16</b>     | <b>44.078.835,00</b>    | <b>58.385.231,16</b>                     |



## DERECHOS PRESUPUESTARIOS PENDIENTES DE COBRO SEGÚN SU GRADO DE EXIGIBILIDAD

EJERCICIO 2013

Entidad: TGSS

Ejercicio: 1998

| APLICACIÓN<br>PRESUPUESTARIA | DESCRIPCIÓN              | PENDIENTES DE<br>NOTIFICAR | SUSPENDIDOS | APLAZAMIENTO O FRACCIONAMIENTO |           | EN PERIODO<br>VOLUNTARIO | EN PERIODO<br>EJECUTIVO | TOTAL DERECHOS<br>PENDIENTES DE<br>COBRO |
|------------------------------|--------------------------|----------------------------|-------------|--------------------------------|-----------|--------------------------|-------------------------|--|
|                              |                          |                            |             | SOLICITADO                     | CONCEDIDO |                          |                         |  |
| CAP. I                       | Deudas generadas en 1998 |                            |             |                                |           | 350.529,29               | 23.242.196,30           | 23.592.725,59                            |
| CAP. III                     | Deudas generadas en 1998 |                            |             |                                |           | 8.046.258,21             | 9.987.903,51            | 18.034.161,72                            |
| CAP. IV                      | Deudas generadas en 1998 |                            |             |                                |           | 61.341,46                | 158,31                  | 61.499,77                                |
| CAP. V                       | Deudas generadas en 1998 |                            |             |                                |           | 167.696,14               |                         | 167.696,14                               |
| CAP. VIII                    | Deudas generadas en 1998 |                            |             |                                |           | 589,22                   |                         | 589,22                                   |
| <b>SUBTOTAL</b>              |                          |                            |             |                                |           | <b>8.626.414,32</b>      | <b>33.230.258,12</b>    | <b>41.856.672,44</b>                     |

## DERECHOS PRESUPUESTARIOS PENDIENTES DE COBRO SEGÚN SU GRADO DE EXIGIBILIDAD

EJERCICIO 2013

Entidad: TGSS

Ejercicio: 1997

| APLICACIÓN<br>PRESUPUESTARIA | DESCRIPCIÓN              | PENDIENTES DE<br>NOTIFICAR | SUSPENDIDOS | APLAZAMIENTO O FRACCIONAMIENTO |           | EN PERIODO<br>VOLUNTARIO | EN PERIODO<br>EJECUTIVO | TOTAL DERECHOS<br>PENDIENTES DE<br>COBRO |
|------------------------------|--------------------------|----------------------------|-------------|--------------------------------|-----------|--------------------------|-------------------------|--|
|                              |                          |                            |             | SOLICITADO                     | CONCEDIDO |                          |                         |  |
| CAP. I                       | Deudas generadas en 1997 |                            |             |                                |           | 391.720,95               | 25.449.267,05           | 25.840.988,00                            |
| CAP. III                     | Deudas generadas en 1997 |                            |             |                                |           | 8.542.693,36             | 16.505.735,88           | 25.048.429,24                            |
| CAP. IV                      | Deudas generadas en 1997 |                            |             |                                |           |                          | 44,55                   | 44,55                                    |
| CAP. V                       | Deudas generadas en 1997 |                            |             |                                |           | 388.410,16               |                         | 388.410,16                               |
| CAP. VIII                    | Deudas generadas en 1997 |                            |             |                                |           | 898,61                   |                         | 898,61                                   |
| <b>SUBTOTAL</b>              |                          |                            |             |                                |           | <b>9.323.723,08</b>      | <b>41.955.047,48</b>    | <b>51.278.770,56</b>                     |

## DERECHOS PRESUPUESTARIOS PENDIENTES DE COBRO SEGÚN SU GRADO DE EXIGIBILIDAD

EJERCICIO 2013

Entidad: TGSS

Ejercicio: 1996

| APLICACIÓN<br>PRESUPUESTARIA | DESCRIPCIÓN              | PENDIENTES DE<br>NOTIFICAR | SUSPENDIDOS | APLAZAMIENTO O FRACCIONAMIENTO |           | EN PERIODO<br>VOLUNTARIO | EN PERIODO<br>EJECUTIVO | TOTAL DERECHOS<br>PENDIENTES DE<br>COBRO |
|------------------------------|--------------------------|----------------------------|-------------|--------------------------------|-----------|--------------------------|-------------------------|--|
|                              |                          |                            |             | SOLICITADO                     | CONCEDIDO |                          |                         |  |
| CAP. I                       | Deudas generadas en 1996 |                            |             |                                |           | 1.704.532,94             | 31.569.139,89           | 33.273.672,83                            |
| CAP. III                     | Deudas generadas en 1996 |                            |             |                                |           | 6.230.178,39             | 14.889.238,02           | 21.119.416,41                            |
| CAP. IV                      | Deudas generadas en 1996 |                            |             |                                |           |                          | 1.036,65                | 1.036,65                                 |
| CAP. V                       | Deudas generadas en 1996 |                            |             |                                |           | 320.905,36               |                         | 320.905,36                               |
| CAP. VIII                    | Deudas generadas en 1996 |                            |             |                                |           | 11.563,80                |                         | 11.563,80                                |
| <b>SUBTOTAL</b>              |                          |                            |             |                                |           | <b>8.267.180,49</b>      | <b>46.459.414,56</b>    | <b>54.726.595,05</b>                     |

## DERECHOS PRESUPUESTARIOS PENDIENTES DE COBRO SEGÚN SU GRADO DE EXIGIBILIDAD

EJERCICIO 2013

Entidad: TGSS

Ejercicio: 1995

| APLICACIÓN PRESUPUESTARIA | DESCRIPCIÓN              | PENDIENTES DE NOTIFICAR | SUSPENDIDOS | APLAZAMIENTO O FRACCIONAMIENTO |           | EN PERIODO VOLUNTARIO | EN PERIODO EJECUTIVO | TOTAL DERECHOS PENDIENTES DE COBRO |
|---------------------------|--------------------------|-------------------------|-------------|--------------------------------|-----------|-----------------------|----------------------|------------------------------------|
|                           |                          |                         |             | SOLICITADO                     | CONCEDIDO |                       |                      |                                    |
| CAP. I                    | Deudas generadas en 1995 |                         |             |                                |           | 259.805,07            | 30.406.895,20        | 30.666.700,27                      |
| CAP. III                  | Deudas generadas en 1995 |                         |             |                                |           | 819.209,05            | 13.638.747,09        | 14.457.956,14                      |
| CAP. IV                   | Deudas generadas en 1995 |                         |             |                                |           |                       | 10.183,60            | 10.183,60                          |
| CAP. V                    | Deudas generadas en 1995 |                         |             |                                |           | 311.165,22            |                      | 311.165,22                         |
| CAP. VIII                 | Deudas generadas en 1995 |                         |             |                                |           | 2.417,39              |                      | 2.417,39                           |
| <b>SUBTOTAL</b>           |                          |                         |             |                                |           | 1.392.596,73          | 44.055.825,89        | 45.448.422,62                      |

## DERECHOS PRESUPUESTARIOS PENDIENTES DE COBRO SEGÚN SU GRADO DE EXIGIBILIDAD

EJERCICIO 2013

Entidad: TGSS

Ejercicio: 1994

| APLICACIÓN<br>PRESUPUESTARIA | DESCRIPCIÓN              | PENDIENTES DE<br>NOTIFICAR | SUSPENDIDOS | APLAZAMIENTO O FRACCIONAMIENTO |           | EN PERIODO<br>VOLUNTARIO | EN PERIODO<br>EJECUTIVO | TOTAL DERECHOS<br>PENDIENTES DE<br>COBRO |
|------------------------------|--------------------------|----------------------------|-------------|--------------------------------|-----------|--------------------------|-------------------------|--|
|                              |                          |                            |             | SOLICITADO                     | CONCEDIDO |                          |                         |  |
| CAP. I                       | Deudas generadas en 1994 |                            |             |                                |           | 501.435,33               | 151.832.984,61          | 152.334.419,94                           |
| CAP. III                     | Deudas generadas en 1994 |                            |             |                                |           | 641.656,08               | 53.802.709,30           | 54.444.365,38                            |
| CAP. IV                      | Deudas generadas en 1994 |                            |             |                                |           |                          | 79.513,31               | 79.513,31                                |
| CAP. V                       | Deudas generadas en 1994 |                            |             |                                |           | 170.916,99               |                         | 170.916,99                               |
| CAP. VIII                    | Deudas generadas en 1994 |                            |             |                                |           | 13.561,24                |                         | 13.561,24                                |
| <b>SUBTOTAL</b>              |                          |                            |             |                                |           | <b>1.327.569,64</b>      | <b>205.715.207,22</b>   | <b>207.042.776,86</b>                    |

## DERECHOS PRESUPUESTARIOS PENDIENTES DE COBRO SEGÚN SU GRADO DE EXIGIBILIDAD

EJERCICIO 2013

Entidad: TGSS

Ejercicio: 1993

| APLICACIÓN<br>PRESUPUESTARIA | DESCRIPCIÓN              | PENDIENTES DE<br>NOTIFICAR | SUSPENDIDOS | APLAZAMIENTO O FRACCIONAMIENTO |           | EN PERIODO<br>VOLUNTARIO | EN PERIODO<br>EJECUTIVO | TOTAL DERECHOS<br>PENDIENTES DE<br>COBRO |
|------------------------------|--------------------------|----------------------------|-------------|--------------------------------|-----------|--------------------------|-------------------------|--|
|                              |                          |                            |             | SOLICITADO                     | CONCEDIDO |                          |                         |  |
| CAP. III                     | Deudas generadas en 1993 |                            |             |                                |           | 290.213,58               |                         | 290.213,58                               |
| CAP. V                       | Deudas generadas en 1993 |                            |             |                                |           | 1.011.839,96             |                         | 1.011.839,96                             |
| CAP. VIII                    | Deudas generadas en 1993 |                            |             |                                |           | 12.628,68                |                         | 12.628,68                                |
| <b>SUBTOTAL</b>              |                          |                            |             |                                |           | 1.314.682,22             |                         | 1.314.682,22                             |

## DERECHOS PRESUPUESTARIOS PENDIENTES DE COBRO SEGÚN SU GRADO DE EXIGIBILIDAD

EJERCICIO 2013

Entidad: TGSS

Ejercicio: 1992

| APLICACIÓN<br>PRESUPUESTARIA | DESCRIPCIÓN              | PENDIENTES DE<br>NOTIFICAR | SUSPENDIDOS | APLAZAMIENTO O FRACCIONAMIENTO |           | EN PERIODO<br>VOLUNTARIO | EN PERIODO<br>EJECUTIVO | TOTAL DERECHOS<br>PENDIENTES DE<br>COBRO |
|------------------------------|--------------------------|----------------------------|-------------|--------------------------------|-----------|--------------------------|-------------------------|--|
|                              |                          |                            |             | SOLICITADO                     | CONCEDIDO |                          |                         |  |
| CAP. III                     | Deudas generadas en 1992 |                            |             |                                |           | 15.709.793,63            |                         | 15.709.793,63                            |
| CAP. V                       | Deudas generadas en 1992 |                            |             |                                |           | 1.170.543,81             |                         | 1.170.543,81                             |
| <b>SUBTOTAL</b>              |                          |                            |             |                                |           | 16.880.337,44            |                         | 16.880.337,44                            |

## DERECHOS PRESUPUESTARIOS PENDIENTES DE COBRO SEGÚN SU GRADO DE EXIGIBILIDAD

EJERCICIO 2013

Entidad: TGSS  
Ejercicio: 1991

| APLICACIÓN<br>PRESUPUESTARIA | DESCRIPCIÓN              | PENDIENTES DE<br>NOTIFICAR | SUSPENDIDOS | APLAZAMIENTO O FRACCIONAMIENTO |           | EN PERIODO<br>VOLUNTARIO | EN PERIODO<br>EJECUTIVO | TOTAL DERECHOS<br>PENDIENTES DE<br>COBRO |
|------------------------------|--------------------------|----------------------------|-------------|--------------------------------|-----------|--------------------------|-------------------------|--|
|                              |                          |                            |             | SOLICITADO                     | CONCEDIDO |                          |                         |  |
| CAP. III                     | Deudas generadas en 1991 |                            |             |                                |           | 17.829.790,48            |                         | 17.829.790,48                            |
| CAP. V                       | Deudas generadas en 1991 |                            |             |                                |           | 969.702,70               |                         | 969.702,70                               |
| <b>SUBTOTAL</b>              |                          |                            |             |                                |           | <b>18.799.493,18</b>     |                         | <b>18.799.493,18</b>                     |



## DERECHOS PRESUPUESTARIOS PENDIENTES DE COBRO SEGÚN SU GRADO DE EXIGIBILIDAD

EJERCICIO 2013

Entidad: TGSS

Ejercicio: 1990

| APLICACIÓN<br>PRESUPUESTARIA | DESCRIPCIÓN              | PENDIENTES DE<br>NOTIFICAR | SUSPENDIDOS | APLAZAMIENTO O FRACCIONAMIENTO |           | EN PERIODO<br>VOLUNTARIO | EN PERIODO<br>EJECUTIVO | TOTAL DERECHOS<br>PENDIENTES DE<br>COBRO |
|------------------------------|--------------------------|----------------------------|-------------|--------------------------------|-----------|--------------------------|-------------------------|--|
|                              |                          |                            |             | SOLICITADO                     | CONCEDIDO |                          |                         |  |
| CAP. III                     | Deudas generadas en 1990 |                            |             |                                |           | 17.020.742,51            |                         | 17.020.742,51                            |
| CAP. V                       | Deudas generadas en 1990 |                            |             |                                |           | 664.738,91               |                         | 664.738,91                               |
| <b>SUBTOTAL</b>              |                          |                            |             |                                |           | 17.685.481,42            |                         | 17.685.481,42                            |

## DERECHOS PRESUPUESTARIOS PENDIENTES DE COBRO SEGÚN SU GRADO DE EXIGIBILIDAD

EJERCICIO 2013

Entidad: TGSS

Ejercicio: 1989

| APLICACIÓN<br>PRESUPUESTARIA | DESCRIPCIÓN              | PENDIENTES DE<br>NOTIFICAR | SUSPENDIDOS | APLAZAMIENTO O FRACCIONAMIENTO |           | EN PERIODO<br>VOLUNTARIO | EN PERIODO<br>EJECUTIVO | TOTAL DERECHOS<br>PENDIENTES DE<br>COBRO |
|------------------------------|--------------------------|----------------------------|-------------|--------------------------------|-----------|--------------------------|-------------------------|--|
|                              |                          |                            |             | SOLICITADO                     | CONCEDIDO |                          |                         |  |
| CAP. III                     | Deudas generadas en 1989 |                            |             |                                |           | 16.968.520,52            |                         | 16.968.520,52                            |
| CAP. V                       | Deudas generadas en 1989 |                            |             |                                |           | 461.951,58               |                         | 461.951,58                               |
| <b>SUBTOTAL</b>              |                          |                            |             |                                |           | 17.430.472,10            |                         | 17.430.472,10                            |

## DERECHOS PRESUPUESTARIOS PENDIENTES DE COBRO SEGÚN SU GRADO DE EXIGIBILIDAD

EJERCICIO 2013

Entidad: TGSS

Ejercicio: 1988

| APLICACIÓN<br>PRESUPUESTARIA | DESCRIPCIÓN              | PENDIENTES DE<br>NOTIFICAR | SUSPENDIDOS | APLAZAMIENTO O FRACCIONAMIENTO |           | EN PERIODO<br>VOLUNTARIO | EN PERIODO<br>EJECUTIVO | TOTAL DERECHOS<br>PENDIENTES DE<br>COBRO |
|------------------------------|--------------------------|----------------------------|-------------|--------------------------------|-----------|--------------------------|-------------------------|--|
|                              |                          |                            |             | SOLICITADO                     | CONCEDIDO |                          |                         |  |
| CAP. III                     | Deudas generadas en 1988 |                            |             |                                |           | 48.404.083,81            |                         | 48.404.083,81                            |
| CAP. V                       | Deudas generadas en 1988 |                            |             |                                |           | 358.170,69               |                         | 358.170,69                               |
| <b>SUBTOTAL</b>              |                          |                            |             |                                |           | 48.762.254,50            |                         | 48.762.254,50                            |

---

**21 - INDICADORES FINANCIEROS, PATRIMONIALES Y  
PRESUPUESTARIOS**

---

INDICADORES FINANCIEROS, PATRIMONIALES Y PRESUPUESTARIOS

EJERCICIO: 2013

Entidad: TGSS

1. Indicadores financieros y patrimoniales.

| <p>a) LIQUIDEZ INMEDIATA: Refleja el porcentaje de deudas presupuestarias y no presupuestarias que pueden atenderse con la liquidez inmediatamente disponible.</p>   |  |                                      |                 |                 |  |             |             |               |                 |            |                 |        |        |        |        |        |
|--|--|--------------------------------------|-----------------|-----------------|--|-------------|-------------|---------------|-----------------|------------|-----------------|--------|--------|--------|--------|--------|
| $\frac{\text{Fondos líquidos}}{\text{Pasivo corriente}} = \frac{9.310.217.528,53}{2.034.699.221,05} = 4,5757$  | $\frac{22.861.631.102,31}{2.034.699.221,05} = 11,2359$ |                                      |                 |                 |  |             |             |               |                 |            |                 |        |        |        |        |        |
| <p>Fondos líquidos: Efectivo y otros activos líquidos equivalentes.</p>  |  |                                      |                 |                 |  |             |             |               |                 |            |                 |        |        |        |        |        |
| <p>b) LIQUIDEZ A CORTO PLAZO: Refleja la capacidad que tiene la entidad para atender a corto plazo sus obligaciones pendientes de pago.</p>  |  |                                      |                 |                 |  |             |             |               |                 |            |                 |        |        |        |        |        |
| $\frac{\text{Fondos líquidos} + \text{Derechos pendientes de cobro}}{\text{Pasivo corriente}} = \frac{22.861.631.102,31}{2.034.699.221,05} = 11,2359$  |  |                                      |                 |                 |  |             |             |               |                 |            |                 |        |        |        |        |        |
| <p>c) LIQUIDEZ GENERAL: Refleja en qué medida todos los elementos patrimoniales que componen el activo corriente cubren el pasivo corriente.</p>   |  |                                      |                 |                 |  |             |             |               |                 |            |                 |        |        |        |        |        |
| $\frac{\text{Activo corriente}}{\text{Pasivo corriente}} = \frac{31.288.852.876,28}{2.034.699.221,05} = 15,3776$   |  |                                      |                 |                 |  |             |             |               |                 |            |                 |        |        |        |        |        |
| <p>d) ENDEUDAMIENTO: Representa la relación entre la totalidad del pasivo exigible (corriente y no corriente) respecto al patrimonio neto más el pasivo total de la entidad.</p>   |  |                                      |                 |                 |  |             |             |               |                 |            |                 |        |        |        |        |        |
| $\frac{\text{Pasivo corriente} + \text{Pasivo no corriente}}{\text{Pasivo corriente} + \text{Pasivo no corriente} + \text{Patrimonio neto}} = \frac{19.219.407.170,28}{64.396.028.895,43} = 0,2985$  |  |                                      |                 |                 |  |             |             |               |                 |            |                 |        |        |        |        |        |
| <p>e) RELACIÓN DE ENDEUDAMIENTO: Representa la relación existente entre el pasivo corriente y el no corriente.</p>   |  |                                      |                 |                 |  |             |             |               |                 |            |                 |        |        |        |        |        |
| $\frac{\text{Pasivo corriente}}{\text{Pasivo no corriente}} = \frac{2.034.699.221,05}{17.184.707.949,23} = 0,1184$   |  |                                      |                 |                 |  |             |             |               |                 |            |                 |        |        |        |        |        |
| <p>f) CASH - FLOW: Refleja en qué medida los flujos netos de gestión de caja cubren el pasivo de la entidad.</p>   |  |                                      |                 |                 |  |             |             |               |                 |            |                 |        |        |        |        |        |
| $\frac{\text{Pasivo no corriente}}{\text{Flujos netos de gestión}} + \frac{\text{Pasivo corriente}}{\text{Flujos netos de gestión}} = \dots$   |  |                                      |                 |                 |  |             |             |               |                 |            |                 |        |        |        |        |        |
| <p>Flujos netos de gestión: Importe de "flujos netos de efectivo por actividades de gestión" del estado de flujos de efectivo.</p>   |  |                                      |                 |                 |  |             |             |               |                 |            |                 |        |        |        |        |        |
| <p>g) RATIOS DE LA CUENTA DEL RESULTADO ECONÓMICO PATRIMONIAL</p> <p>Para la elaboración de los siguientes ratios se tendrán en cuenta las equivalencias con los correspondientes epígrafes de la cuenta del resultado económico patrimonial de la entidad:</p> <p>COTSOC.: Cotizaciones sociales<br/>                 TRANS.: Transferencias y subvenciones recibidas o concedidas.<br/>                 PS.: Prestación de servicios.<br/>                 PRESOC.: Prestaciones Sociales<br/>                 G.PERS.: Gastos de personal.<br/>                 APROV.: Aprovisionamientos.</p> |  |                                      |                 |                 |  |             |             |               |                 |            |                 |        |        |        |        |        |
| <p>1) Estructura de los ingresos.</p> <table border="1" style="width: 100%; text-align: center;"> <thead> <tr> <th colspan="4">INGRESOS DE GESTIÓN ORDINARIA (IGOR)</th> </tr> <tr> <th>COTSOC/IGOR</th> <th>TRANS/IGOR</th> <th>PS/IGOR</th> <th>Resto IGOR/IGOR</th> </tr> </thead> <tbody> <tr> <td>0,7868</td> <td>0,1416</td> <td>0,0001</td> <td>0,0715</td> </tr> </tbody> </table>   |  | INGRESOS DE GESTIÓN ORDINARIA (IGOR) |                 |                 |  | COTSOC/IGOR | TRANS/IGOR  | PS/IGOR       | Resto IGOR/IGOR | 0,7868     | 0,1416          | 0,0001 | 0,0715 |        |        |        |
| INGRESOS DE GESTIÓN ORDINARIA (IGOR)   |  |                                      |                 |                 |  |             |             |               |                 |            |                 |        |        |        |        |        |
| COTSOC/IGOR  | TRANS/IGOR   | PS/IGOR                              | Resto IGOR/IGOR |                 |  |             |             |               |                 |            |                 |        |        |        |        |        |
| 0,7868   | 0,1416   | 0,0001                               | 0,0715          |                 |  |             |             |               |                 |            |                 |        |        |        |        |        |
| <p>2) Estructura de los gastos.</p> <table border="1" style="width: 100%; text-align: center;"> <thead> <tr> <th colspan="5">GASTOS DE GESTIÓN ORDINARIA (GGOR)</th> </tr> <tr> <th>PRESOC/GGOR</th> <th>G. PERS./GGOR</th> <th>TRANS/GGOR</th> <th>APROV/GGOR</th> <th>Resto GGOR/GGOR</th> </tr> </thead> <tbody> <tr> <td>0,0001</td> <td>0,0425</td> <td>0,0005</td> <td>0,0052</td> <td>0,9517</td> </tr> </tbody> </table>   |  | GASTOS DE GESTIÓN ORDINARIA (GGOR)   |                 |                 |  |             | PRESOC/GGOR | G. PERS./GGOR | TRANS/GGOR      | APROV/GGOR | Resto GGOR/GGOR | 0,0001 | 0,0425 | 0,0005 | 0,0052 | 0,9517 |
| GASTOS DE GESTIÓN ORDINARIA (GGOR)   |  |                                      |                 |                 |  |             |             |               |                 |            |                 |        |        |        |        |        |
| PRESOC/GGOR  | G. PERS./GGOR  | TRANS/GGOR                           | APROV/GGOR      | Resto GGOR/GGOR |  |             |             |               |                 |            |                 |        |        |        |        |        |
| 0,0001   | 0,0425   | 0,0005                               | 0,0052          | 0,9517          |  |             |             |               |                 |            |                 |        |        |        |        |        |

INDICADORES FINANCIEROS, PATRIMONIALES Y PRESUPUESTARIOS

EJERCICIO: 2013

Entidad: TGSS

2. Indicadores presupuestarios.

|   |   |  |  |
|---|---|--|--|
| a) Del presupuesto de gastos corriente:   |   |  |  |
| 1)  | EJECUCIÓN DEL PRESUPUESTO DE GASTOS: Refleja la proporción de los créditos aprobados en el ejercicio que han dado lugar a reconocimiento de obligaciones presupuestarias.                                 |  |  |
|   | $\frac{\text{Obligaciones reconocidas netas}}{\text{Créditos totales}} = \frac{1.029.187.382,87}{1.482.195.756,28} = 0,69$  |  |  |
| 2)  | REALIZACIÓN DE PAGOS: Refleja la proporción de obligaciones reconocidas en ejercicio cuyo pago ya se ha realizado al finalizar el mismo con respecto al total de obligaciones reconocidas.                |  |  |
|   | $\frac{\text{Pagos realizados}}{\text{Obligaciones reconocidas netas}} = \frac{1.010.304.528,96}{1.029.187.382,87} = 0,98$  |  |  |
| 3)  | ESFUERZO INVERSOR: Establece la proporción que representan las operaciones de capital realizadas en el ejercicio en relación con la totalidad de los gastos presupuestarios realizados en el mismo.       |  |  |
|   | $\frac{\text{Obligaciones reconocidas netas (Capítulos 6 y 7)}}{\text{Total Obligaciones Reconocidas Netas}} = \frac{79.299.576,47}{1.029.187.382,87} = 0,08$   |  |  |
| 4)  | PERIODO MEDIO DE PAGO: Refleja el tiempo medio que la entidad tarda en pagar a sus acreedores derivados de la ejecución del presupuesto.  |  |  |
|   | $\frac{\text{Obligaciones pendientes de pago}}{\text{Obligaciones reconocidas netas}} \times 365 = \frac{18.882.853,91}{1.029.187.382,87} = 6,70$   |  |  |
| b) Del presupuesto de ingresos corriente: |   |  |  |
| 1)  | EJECUCIÓN DEL PRESUPUESTO DE INGRESOS: Refleja la proporción que sobre los ingresos presupuestarios previstos suponen ingresos presupuestarios netos, esto es, los derechos liquidados netos.             |  |  |
|   | $\frac{\text{Derechos reconocidos netos}}{\text{Previsiones definitivas}} = \frac{120.633.252.877,92}{119.880.567.300,00} = 1,01$   |  |  |
| 2)  | REALIZACIÓN DE COBROS: Recoge el porcentaje que suponen los cobros obtenidos en el ejercicio sobre los derechos reconocidos netos.  |  |  |
|   | $\frac{\text{Recaudación neta}}{\text{Derechos reconocidos netos}} = \frac{118.387.873.674,75}{120.633.252.877,92} = 0,98$  |  |  |
| 3)  | PERIODO MEDIO DE COBRO: Refleja el número de días que por término medio tarda la entidad en cobrar sus ingresos, es decir, en reacudar sus derechos reconocidos derivados de la ejecución de presupuesto. |  |  |
|   | $\frac{\text{Derechos pendientes de cobro}}{\text{Derechos reconocidos netos}} \times 365 = \frac{2.245.379.203,17}{120.633.252.877,92} = 6,79$   |  |  |
| c) De presupuestos cerrados:              |   |  |  |
| 1)  | REALIZACIÓN DE PAGOS: Pone de manifiesto la proporción de pagos que se han efectuado en el ejercicio de las obligaciones pendientes de pago de presupuestos ya cerrados.                                  |  |  |
|   | $\frac{\text{Pagos}}{\text{Saldo inicial de obligaciones (+/-modificaciones y anulaciones)}} = \frac{87.436.315,25}{87.748.022,72} = 1,00$  |  |  |
| 2)  | REALIZACIÓN DE COBROS: Pone de manifiesto la proporción de cobros que se han efectuado en el ejercicio relativos a derechos pendientes de cobro de presupuestos ya cerrados.                              |  |  |
|   | $\frac{\text{Cobros}}{\text{Saldo inicial de derechos (+/-modificaciones y anulaciones)}} = \frac{2.174.030.247,28}{9.152.141.383,38} = 0,24$   |  |  |

---

**23 - BALANCE DE RESULTADOS E INFORME DE GESTIÓN**

---

**ESTADO LIQUIDACIÓN DEL PRESUPUESTO  
EJERCICIO: 2013**

Entidad: TGSS

**IV. BALANCE DE RESULTADOS E INFORME DE GESTIÓN**

**CLASIFICACIÓN FUNCIONAL POR PROGRAMAS: 1102 INCAPACIDAD TEMPORAL Y OTRAS PRESTACIONES**

**A) GRADO DE REALIZACIÓN DE OBJETIVOS**

| OBJETIVO  | ACTIVIDADES   | INDICADOR   | PREVISTO | REALIZADO | DESVIACIONES |        |
|---|---|---|----------|-----------|--------------|--------|
|   |   |   |          |           | ABSOLUTAS    | %      |
| 14 CONSEGUIR UN COEFICIENTE DE GESTIÓN DE EXPEDIENTES DE REASEGURO A.T. | REASEGURO OBLIGATORIO: TRAMITAR Y ELABORAR PROPUESTAS DE RESOLUCIÓN DE EXPTES. LESIONES PERMANENTES NO INVALIDANTES, PRÓTESIS E INVALIDEZ PERMANENTE PARCIAL, AUXILIO POR DEFUNCIÓN | -   | 45,74    | 96,47     | 50,73        | 110,91 |
| 14 CONSEGUIR UN COEFICIENTE DE GESTIÓN DE EXPEDIENTES DE REASEGURO A.T. | REASEGURO OBLIGATORIO: TRAMITAR Y ELABORAR PROPUESTAS DE RESOLUCIÓN DE EXPTES. LESIONES PERMANENTES NO INVALIDANTES, PRÓTESIS E INVALIDEZ PERMANENTE PARCIAL, AUXILIO POR DEFUNCIÓN | 44 NUMERO EXPEDIENTES (GESTIÓN REASEGURO A.T.) AL PRINCIPIO DEL PERIODO                       | 974,00   | 158,00    | -816,00      | -83,78 |
| 14 CONSEGUIR UN COEFICIENTE DE GESTIÓN DE EXPEDIENTES DE REASEGURO A.T. | REASEGURO OBLIGATORIO: TRAMITAR Y ELABORAR PROPUESTAS DE RESOLUCIÓN DE EXPTES. LESIONES PERMANENTES NO INVALIDANTES, PRÓTESIS E INVALIDEZ PERMANENTE PARCIAL, AUXILIO POR DEFUNCIÓN | 45 NUMERO DE EXPEDIENTES (GESTIÓN REASEGURO A.T.) INICIADOS EN EL PERIODO                     | 600,00   | 2.138,00  | 1.538,00     | 256,33 |
| 14 CONSEGUIR UN COEFICIENTE DE GESTIÓN DE EXPEDIENTES DE REASEGURO A.T. | REASEGURO OBLIGATORIO: TRAMITAR Y ELABORAR PROPUESTAS DE RESOLUCIÓN DE EXPTES. LESIONES PERMANENTES NO INVALIDANTES, PRÓTESIS E INVALIDEZ PERMANENTE PARCIAL, AUXILIO POR DEFUNCIÓN | 46 NUM.EXPEDIENTES (GESTIÓN REASEGURO A.T.) RESUELTOS EN EL PERIODO EN IMPUTACIÓN PRESUPUEST. | 720,00   | 2.215,00  | 1.495,00     | 207,64 |



**ESTADO LIQUIDACIÓN DEL PRESUPUESTO  
EJERCICIO: 2013**

Entidad: TGSS

**IV. BALANCE DE RESULTADOS E INFORME DE GESTIÓN**

**CLASIFICACIÓN FUNCIONAL POR PROGRAMAS: 4161 GESTIÓN DE AFILIACIÓN, COTIZACIÓN Y RECAUDACIÓN VOLUNTARIA**

**A) GRADO DE REALIZACIÓN DE OBJETIVOS**

| OBJETIVO   | ACTIVIDADES   | INDICADOR   | PREVISTO | REALIZADO | DESVIACIONES |        |
|--|---|---|----------|-----------|--------------|--------|
|  |   |   |          |           | ABSOLUTAS    | %      |
| 01 EJECUTAR EL PRESUPUESTO DE RECURSOS EN PERIODO VOLUNTARIO EN UN %                         | ACTUALIZACIÓN DE BASES DE LOS MOVIMIENTOS OCASIONADOS POR INSCRIPC. DE EMPRES. Y DE AFILIAC., ALTAS, BAJAS Y VARIACIONES DE TRABAJ. TRATAR LA DOCUMENTACIÓN RECAUDATORIA, RECLAMACIÓN POR DESCUBIERTO | -   | 100,00   | 95,71     | -4,29        | -4,29  |
| 01 EJECUTAR EL PRESUPUESTO DE RECURSOS EN PERIODO VOLUNTARIO EN UN %                         | ACTUALIZACIÓN DE BASES DE LOS MOVIMIENTOS OCASIONADOS POR INSCRIPC. DE EMPRES. Y DE AFILIAC., ALTAS, BAJAS Y VARIACIONES DE TRABAJ. TRATAR LA DOCUMENTACIÓN RECAUDATORIA, RECLAMACIÓN POR DESCUBIERTO | 19 % DEL PRESUPUESTO DE RECURSOS EN PERIODO VOLUNTARIO EJECUTADO                            | 100,00   | 95,71     | -4,29        | -4,29  |
| 02 TRAMITAR LOS MOVIMIENTOS DE INSCRIPCIÓN Y AFILIACIÓN, ALTAS Y BAJAS EN UN %               | ACTUALIZACIÓN DE BASES DE LOS MOVIMIENTOS OCASIONADOS POR INSCRIPC. DE EMPRES. Y DE AFILIAC., ALTAS, BAJAS Y VARIACIONES DE TRABAJ. TRATAR LA DOCUMENTACIÓN RECAUDATORIA, RECLAMACIÓN POR DESCUBIERTO | -   | 100,00   | 100,00    | 0,00         | 0,00   |
| 02 TRAMITAR LOS MOVIMIENTOS DE INSCRIPCIÓN Y AFILIACIÓN, ALTAS Y BAJAS EN UN %               | ACTUALIZACIÓN DE BASES DE LOS MOVIMIENTOS OCASIONADOS POR INSCRIPC. DE EMPRES. Y DE AFILIAC., ALTAS, BAJAS Y VARIACIONES DE TRABAJ. TRATAR LA DOCUMENTACIÓN RECAUDATORIA, RECLAMACIÓN POR DESCUBIERTO | 20 % DE MOVIMIENTOS DE INSCRIPCIÓN, AFILIACIÓN, ALTAS Y BAJAS TRAMITADOS                    | 100,00   | 100,00    | 0,00         | 0,00   |
| 03 TRAMITAR SOLICIT.DE MOV.INSCRIP.AFIL.,ALTAS Y BAJAS COMUNIC.INSPECC.TRABAJO Y S.S.EN UN % | ACTUALIZACIÓN DE BASES DE LOS MOVIMIENTOS OCASIONADOS POR INSCRIPC. DE EMPRES. Y DE AFILIAC., ALTAS, BAJAS Y VARIACIONES DE TRABAJ. TRATAR LA DOCUMENTACIÓN RECAUDATORIA, RECLAMACIÓN POR DESCUBIERTO | -   | 90,00    | 99,23     | 9,23         | 10,26  |
| 03 TRAMITAR SOLICIT.DE MOV.INSCRIP.AFIL.,ALTAS Y BAJAS COMUNIC.INSPECC.TRABAJO Y S.S.EN UN % | ACTUALIZACIÓN DE BASES DE LOS MOVIMIENTOS OCASIONADOS POR INSCRIPC. DE EMPRES. Y DE AFILIAC., ALTAS, BAJAS Y VARIACIONES DE TRABAJ. TRATAR LA DOCUMENTACIÓN RECAUDATORIA, RECLAMACIÓN POR DESCUBIERTO | 21 % DE MOV.INSCRIP.,AFILIACIÓN, ALTAS Y BAJAS TRAMITADOS COMUNICADOS INSPEC.TRABAJO Y S.S. | 90,00    | 99,23     | 9,23         | 10,26  |
| 04 RESOLVER EXPEDIENTES DE DEVOL.DE INGRESOS INDEBIDOS EN UN PLAZO INFERIOR A (DÍAS NATUR.)  | ACTUALIZACIÓN DE BASES DE LOS MOVIMIENTOS OCASIONADOS POR INSCRIPC. DE EMPRES. Y DE AFILIAC., ALTAS, BAJAS Y VARIACIONES DE TRABAJ. TRATAR LA DOCUMENTACIÓN RECAUDATORIA, RECLAMACIÓN POR DESCUBIERTO | -   | 15,00    | 13,00     | -2,00        | -13,33 |
| 04 RESOLVER EXPEDIENTES DE DEVOL.DE INGRESOS INDEBIDOS EN UN PLAZO INFERIOR A (DÍAS NATUR.)  | ACTUALIZACIÓN DE BASES DE LOS MOVIMIENTOS OCASIONADOS POR INSCRIPC. DE EMPRES. Y DE AFILIAC., ALTAS, BAJAS Y VARIACIONES DE TRABAJ. TRATAR LA DOCUMENTACIÓN RECAUDATORIA, RECLAMACIÓN POR DESCUBIERTO | 27 % DE EXPED.DEVOL.DE INGRESOS INDEBIDOS RESUELTOS EN PLAZO INFERIOR A (DÍAS NATURALES)    | 15,00    | 13,00     | -2,00        | -13,33 |
| 05 ALCANZAR UN % DE CALIDAD PROCESO RED EN TRANSM.DE INFORMACIÓN DE AFIL.Y COTIZ.SUPERIOR    | ACTUALIZACIÓN DE BASES DE LOS MOVIMIENTOS OCASIONADOS POR INSCRIPC. DE EMPRES. Y DE AFILIAC., ALTAS, BAJAS Y VARIACIONES DE TRABAJ. TRATAR LA DOCUMENTACIÓN RECAUDATORIA, RECLAMACIÓN POR DESCUBIERTO | -   | 80,00    | 70,48     | -9,52        | -11,90 |
| 05 ALCANZAR UN % DE CALIDAD PROCESO RED EN TRANSM.DE INFORMACIÓN DE AFIL.Y COTIZ.SUPERIOR    | ACTUALIZACIÓN DE BASES DE LOS MOVIMIENTOS OCASIONADOS POR INSCRIPC. DE EMPRES. Y DE AFILIAC., ALTAS, BAJAS Y VARIACIONES DE TRABAJ. TRATAR LA DOCUMENTACIÓN RECAUDATORIA, RECLAMACIÓN POR DESCUBIERTO | 22 % DE CALIDAD PROCESO RED ALCANZADO EN TRANSM.INFORMACIÓN DE AFIL.Y COTIZ.SUPERIOR        | 80,00    | 70,48     | -9,52        | -11,90 |

**ESTADO LIQUIDACIÓN DEL PRESUPUESTO  
EJERCICIO: 2013**

Entidad: TGSS

**IV. BALANCE DE RESULTADOS E INFORME DE GESTIÓN**

**CLASIFICACIÓN FUNCIONAL POR PROGRAMAS: 4161 GESTIÓN DE AFILIACIÓN, COTIZACIÓN Y RECAUDACIÓN VOLUNTARIA**

**A) GRADO DE REALIZACIÓN DE OBJETIVOS**

| OBJETIVO  | ACTIVIDADES   | INDICADOR  | PREVISTO | REALIZADO | DESVIACIONES |        |
|---|---|--|----------|-----------|--------------|--------|
|   |   |  |          |           | ABSOLUTAS    | %      |
| 06 ALCANZAR TIEMPO MEDIO DESDE EMISIÓN PROVIDEN.APREMIO HASTA CARGO EN U.R.E (DÍAS NATURALES) | ACTUALIZACIÓN DE BASES DE LOS MOVIMIENTOS OCASIONADOS POR INSCRIPC. DE EMPRES. Y DE AFILIAC., ALTAS, BAJAS Y VARIACIONES DE TRABAJ. TRATAR LA DOCUMENTACIÓN RECAUDATORIA, RECLAMACIÓN POR DESCUBIERTO | -  | 70,00    | 55,00     | -15,00       | -21,43 |
| 06 ALCANZAR TIEMPO MEDIO DESDE EMISIÓN PROVIDEN.APREMIO HASTA CARGO EN U.R.E (DÍAS NATURALES) | ACTUALIZACIÓN DE BASES DE LOS MOVIMIENTOS OCASIONADOS POR INSCRIPC. DE EMPRES. Y DE AFILIAC., ALTAS, BAJAS Y VARIACIONES DE TRABAJ. TRATAR LA DOCUMENTACIÓN RECAUDATORIA, RECLAMACIÓN POR DESCUBIERTO | 24 TIEMPO MEDIO DESDE EMISIÓN PROVIDENCIA APREMIO HASTA EL CARGO EN URE.(DÍAS NATURALES)     | 70,00    | 55,00     | -15,00       | -21,43 |
| 07 COMUNICAR UN % DE VIDAS LABORALES Y BASES COTIZACIÓN NOTIFICADAS A LOS INTERESADOS         | ACTUALIZACIÓN DE BASES DE LOS MOVIMIENTOS OCASIONADOS POR INSCRIPC. DE EMPRES. Y DE AFILIAC., ALTAS, BAJAS Y VARIACIONES DE TRABAJ. TRATAR LA DOCUMENTACIÓN RECAUDATORIA, RECLAMACIÓN POR DESCUBIERTO | -  | 93,00    | 98,84     | 5,84         | 6,28   |
| 07 COMUNICAR UN % DE VIDAS LABORALES Y BASES COTIZACIÓN NOTIFICADAS A LOS INTERESADOS         | ACTUALIZACIÓN DE BASES DE LOS MOVIMIENTOS OCASIONADOS POR INSCRIPC. DE EMPRES. Y DE AFILIAC., ALTAS, BAJAS Y VARIACIONES DE TRABAJ. TRATAR LA DOCUMENTACIÓN RECAUDATORIA, RECLAMACIÓN POR DESCUBIERTO | 29 % DE COMUNICACIONES DE VIDAS LABORALES Y BASES DE COTIZACIÓN NOTIFICADAS A INTERESADOS    | 93,00    | 98,84     | 5,84         | 6,28   |
| 08 RESOLVER IMPUGN.ADMAS.(RECLAM.PREVIAS Y RECURSOS SALVO MATERIA DE PERSONAL) EN UN %        | ACTUALIZACIÓN DE BASES DE LOS MOVIMIENTOS OCASIONADOS POR INSCRIPC. DE EMPRES. Y DE AFILIAC., ALTAS, BAJAS Y VARIACIONES DE TRABAJ. TRATAR LA DOCUMENTACIÓN RECAUDATORIA, RECLAMACIÓN POR DESCUBIERTO | -  | 92,00    | 95,22     | 3,22         | 3,50   |
| 08 RESOLVER IMPUGN.ADMAS.(RECLAM.PREVIAS Y RECURSOS SALVO MATERIA DE PERSONAL) EN UN %        | ACTUALIZACIÓN DE BASES DE LOS MOVIMIENTOS OCASIONADOS POR INSCRIPC. DE EMPRES. Y DE AFILIAC., ALTAS, BAJAS Y VARIACIONES DE TRABAJ. TRATAR LA DOCUMENTACIÓN RECAUDATORIA, RECLAMACIÓN POR DESCUBIERTO | 30 % DE OTRAS IMPUGN.ADMVAS.(RECLAM.PREVIAS Y RECURSOS SALVO MATERIA PERSONAL) RESUELTAS     | 92,00    | 95,22     | 3,22         | 3,50   |
| 09 ADQUIRIR INMUEBLES NUEVAS OFICINAS ADMAS.Y EQUIP.LOGÍSTICO ARCHIVO Y ALMACÉN EN UN %       | ACTUALIZACIÓN DE BASES DE LOS MOVIMIENTOS OCASIONADOS POR INSCRIPC. DE EMPRES. Y DE AFILIAC., ALTAS, BAJAS Y VARIACIONES DE TRABAJ. TRATAR LA DOCUMENTACIÓN RECAUDATORIA, RECLAMACIÓN POR DESCUBIERTO | -  | 100,00   | 600,00    | 500,00       | 500,00 |
| 09 ADQUIRIR INMUEBLES NUEVAS OFICINAS ADMAS.Y EQUIP.LOGÍSTICO ARCHIVO Y ALMACÉN EN UN %       | ACTUALIZACIÓN DE BASES DE LOS MOVIMIENTOS OCASIONADOS POR INSCRIPC. DE EMPRES. Y DE AFILIAC., ALTAS, BAJAS Y VARIACIONES DE TRABAJ. TRATAR LA DOCUMENTACIÓN RECAUDATORIA, RECLAMACIÓN POR DESCUBIERTO | 31 NUM.PREVISTO ADQUIS.INMUEBLES NUEVAS OFICINAS ADMVAS.Y EQUIP.LOGÍSTICO ARCHIVO Y ALMACÉN  | 1,00     | 1,00      | 0,00         | 0,00   |
| 09 ADQUIRIR INMUEBLES NUEVAS OFICINAS ADMAS.Y EQUIP.LOGÍSTICO ARCHIVO Y ALMACÉN EN UN %       | ACTUALIZACIÓN DE BASES DE LOS MOVIMIENTOS OCASIONADOS POR INSCRIPC. DE EMPRES. Y DE AFILIAC., ALTAS, BAJAS Y VARIACIONES DE TRABAJ. TRATAR LA DOCUMENTACIÓN RECAUDATORIA, RECLAMACIÓN POR DESCUBIERTO | 32 NUM.ADQUIS.INMUEBLES PARA NUEVAS OFICINAS ADMVAS.Y EQUIP.LOGIST.ARCHIVO Y ALMACÉN REALIZ. | 1,00     | 6,00      | 5,00         | 500,00 |
| 10 PUBLICAR LAS SERIES DE AFILIADOS EN ALTA LABORAL SEGÚN EL CALENDARIO MARCADO EN UN %       | ACTUALIZACIÓN DE BASES DE LOS MOVIMIENTOS OCASIONADOS POR INSCRIPC. DE EMPRES. Y DE AFILIAC., ALTAS, BAJAS Y VARIACIONES DE TRABAJ. TRATAR LA DOCUMENTACIÓN RECAUDATORIA, RECLAMACIÓN POR DESCUBIERTO | -  | 90,00    | 99,14     | 9,14         | 10,16  |
| 10 PUBLICAR LAS SERIES DE AFILIADOS EN ALTA LABORAL SEGÚN EL CALENDARIO MARCADO EN UN %       | ACTUALIZACIÓN DE BASES DE LOS MOVIMIENTOS OCASIONADOS POR INSCRIPC. DE EMPRES. Y DE AFILIAC., ALTAS, BAJAS Y VARIACIONES DE TRABAJ. TRATAR LA DOCUMENTACIÓN RECAUDATORIA, RECLAMACIÓN POR DESCUBIERTO | 28 % DE SERIES DE AFILIADOS EN ALTA LABORAL PUBLICADAS SEGÚN EL CALENDARIO MARCADO           | 90,00    | 99,14     | 9,14         | 10,16  |

ESTADO LIQUIDACIÓN DEL PRESUPUESTO  
EJERCICIO: 2013

Entidad: TGSS

IV. BALANCE DE RESULTADOS E INFORME DE GESTIÓN

CLASIFICACIÓN FUNCIONAL POR PROGRAMAS: 4162 GESTIÓN DE PROCEDIMIENTOS EJECUTIVOS Y ESPECIALES DE RECAUDACIÓN

A) GRADO DE REALIZACIÓN DE OBJETIVOS

| OBJETIVO  | ACTIVIDADES  | INDICADOR   | PREVISTO | REALIZADO | DESVIACIONES |        |
|---|--|---|----------|-----------|--------------|--------|
|   |  |   |          |           | ABSOLUTAS    | %      |
| 01 REALIZAR EL OBJETIVO DE REGULARIZACIÓN DE DEUDA EN VÍA EJECUTIVA EN UN %                   | PROCEDIMIENTO ADMINISTRATIVO DE APREMIO, PROCEDIMIENTO DE DEDUCCIÓN DE DEUDAS, ADOPCIÓN DE MEDIDAS CAUTELARES, AVERIGUACIÓN DE SUPUESTOS DE IMPUTACIÓN DE RESPONSABILIDAD SOLIDARIA, SUBSIDIARIA | -   | 100,00   | 120,10    | 20,10        | 20,10  |
| 01 REALIZAR EL OBJETIVO DE REGULARIZACIÓN DE DEUDA EN VÍA EJECUTIVA EN UN %                   | PROCEDIMIENTO ADMINISTRATIVO DE APREMIO, PROCEDIMIENTO DE DEDUCCIÓN DE DEUDAS, ADOPCIÓN DE MEDIDAS CAUTELARES, AVERIGUACIÓN DE SUPUESTOS DE IMPUTACIÓN DE RESPONSABILIDAD SOLIDARIA, SUBSIDIARIA | 19 % DE EJECUCIÓN DEL OBJETIVO DE REGULARIZACIÓN DE DEUDA EN VÍA EJECUTIVA                  | 100,00   | 120,10    | 20,10        | 20,10  |
| 02 MANTENER PROPORC.ENTRE EXPEDIENTES INIC.EN PERÍODO Y EXPED.PEND.GEST.FINAL PERÍODO         | PROCEDIMIENTO ADMINISTRATIVO DE APREMIO, PROCEDIMIENTO DE DEDUCCIÓN DE DEUDAS, ADOPCIÓN DE MEDIDAS CAUTELARES, AVERIGUACIÓN DE SUPUESTOS DE IMPUTACIÓN DE RESPONSABILIDAD SOLIDARIA, SUBSIDIARIA | -   | 2,00     | 0,49      | -1,51        | -75,50 |
| 02 MANTENER PROPORC.ENTRE EXPEDIENTES INIC.EN PERÍODO Y EXPED.PEND.GEST.FINAL PERÍODO         | PROCEDIMIENTO ADMINISTRATIVO DE APREMIO, PROCEDIMIENTO DE DEDUCCIÓN DE DEUDAS, ADOPCIÓN DE MEDIDAS CAUTELARES, AVERIGUACIÓN DE SUPUESTOS DE IMPUTACIÓN DE RESPONSABILIDAD SOLIDARIA, SUBSIDIARIA | 21 RELACIÓN ENTRE EXPEDIENTES PENDIENTES E INICIADOS EN EL PERÍODO                          | 2,00     | 0,49      | -1,51        | -75,50 |
| 03 MANTENER PROPORC.ENTRE CARGO DEUDA VÍA EJEC.DEL PERÍODO Y LA DEUDA PEND.GEST.FINAL PERÍODO | PROCEDIMIENTO ADMINISTRATIVO DE APREMIO, PROCEDIMIENTO DE DEDUCCIÓN DE DEUDAS, ADOPCIÓN DE MEDIDAS CAUTELARES, AVERIGUACIÓN DE SUPUESTOS DE IMPUTACIÓN DE RESPONSABILIDAD SOLIDARIA, SUBSIDIARIA | -   | 2,00     | 1,04      | -0,96        | -48,00 |
| 03 MANTENER PROPORC.ENTRE CARGO DEUDA VÍA EJEC.DEL PERÍODO Y LA DEUDA PEND.GEST.FINAL PERÍODO | PROCEDIMIENTO ADMINISTRATIVO DE APREMIO, PROCEDIMIENTO DE DEDUCCIÓN DE DEUDAS, ADOPCIÓN DE MEDIDAS CAUTELARES, AVERIGUACIÓN DE SUPUESTOS DE IMPUTACIÓN DE RESPONSABILIDAD SOLIDARIA, SUBSIDIARIA | 20 RELACIÓN ENTRE DEUDA PENDIENTE Y CARGO DEL PERÍODO                                       | 2,00     | 1,04      | -0,96        | -48,00 |
| 04 REALIZAR ACT.PREVENT.INMEDIATAS PRIMEROS DESCUBIERTOS MEDIANAS Y GRANDES EMPR.EN UN %      | PROCEDIMIENTO ADMINISTRATIVO DE APREMIO, PROCEDIMIENTO DE DEDUCCIÓN DE DEUDAS, ADOPCIÓN DE MEDIDAS CAUTELARES, AVERIGUACIÓN DE SUPUESTOS DE IMPUTACIÓN DE RESPONSABILIDAD SOLIDARIA, SUBSIDIARIA | -   | 85,00    | 99,77     | 14,77        | 17,38  |
| 04 REALIZAR ACT.PREVENT.INMEDIATAS PRIMEROS DESCUBIERTOS MEDIANAS Y GRANDES EMPR.EN UN %      | PROCEDIMIENTO ADMINISTRATIVO DE APREMIO, PROCEDIMIENTO DE DEDUCCIÓN DE DEUDAS, ADOPCIÓN DE MEDIDAS CAUTELARES, AVERIGUACIÓN DE SUPUESTOS DE IMPUTACIÓN DE RESPONSABILIDAD SOLIDARIA, SUBSIDIARIA | 23 % ACT.PREVENT.INMEDIATAS REALIZ.SOBRE MED.Y GRANDES EMPR.QUE HAN GENERADO PRIMER DESCUB. | 85,00    | 99,77     | 14,77        | 17,38  |
| 05 GARANTIZAR LA DEUDA PENDIENTE DEL CARGO COMPUTABLE DEL EJERCICIO ACTUAL EN UN %            | PROCEDIMIENTO ADMINISTRATIVO DE APREMIO, PROCEDIMIENTO DE DEDUCCIÓN DE DEUDAS, ADOPCIÓN DE MEDIDAS CAUTELARES, AVERIGUACIÓN DE SUPUESTOS DE IMPUTACIÓN DE RESPONSABILIDAD SOLIDARIA, SUBSIDIARIA | -   | 30,00    | 77,98     | 47,98        | 159,93 |
| 05 GARANTIZAR LA DEUDA PENDIENTE DEL CARGO COMPUTABLE DEL EJERCICIO ACTUAL EN UN %            | PROCEDIMIENTO ADMINISTRATIVO DE APREMIO, PROCEDIMIENTO DE DEDUCCIÓN DE DEUDAS, ADOPCIÓN DE MEDIDAS CAUTELARES, AVERIGUACIÓN DE SUPUESTOS DE IMPUTACIÓN DE RESPONSABILIDAD SOLIDARIA, SUBSIDIARIA | 22 % DEL CARGO COMPUTABLE PENDIENTE DEL EJERCICIO ACTUAL GARANTIZADO                        | 30,00    | 77,98     | 47,98        | 159,93 |

**ESTADO LIQUIDACIÓN DEL PRESUPUESTO  
EJERCICIO: 2013**

Entidad: TGSS

**IV. BALANCE DE RESULTADOS E INFORME DE GESTIÓN**

**CLASIFICACIÓN FUNCIONAL POR PROGRAMAS: 4263 GESTIÓN FINANCIERA**

**A) GRADO DE REALIZACIÓN DE OBJETIVOS**

| OBJETIVO  | ACTIVIDADES  | INDICADOR  | PREVISTO | REALIZADO | DESVIACIONES |        |
|---|--|--|----------|-----------|--------------|--------|
|   |  |  |          |           | ABSOLUTAS    | %      |
| 01 MANTENER VOLUMEN DE SALDO MEDIO EN CIRCUITO FINANC.NO SUP.A % TOTAL FONDOS REMITIDOS | ANALIZAR PREVISIONES DE PAGO DE EEGG Y SERVICIOS COMUNES. ORDENAR MATERIALIZ. DE PAGOS CON ARREGO A DISPONIBILIDADES DE FONDOS. TRAMITAR E INSTRUMENTAR PAGOS DE ORGANISMOS AJENOS AL SISTEMA DE LA S.S. | -  | 2,00     | 0,23      | -1,77        | -88,50 |
| 01 MANTENER VOLUMEN DE SALDO MEDIO EN CIRCUITO FINANC.NO SUP.A % TOTAL FONDOS REMITIDOS | ANALIZAR PREVISIONES DE PAGO DE EEGG Y SERVICIOS COMUNES. ORDENAR MATERIALIZ. DE PAGOS CON ARREGO A DISPONIBILIDADES DE FONDOS. TRAMITAR E INSTRUMENTAR PAGOS DE ORGANISMOS AJENOS AL SISTEMA DE LA S.S. | 19 % DEL SALDO MEDIO TOTAL EN CUENTAS DEL CIRCUITO FINANCIERO NO SUPERIOR                  | 2,00     | 0,23      | -1,77        | -88,50 |
| 02 RECLAMAR Y CONTROLAR DE ENTIDADES FINANC.EXPTES. DE RETROCESIÓN DE PENSIONES EN UN % | ANALIZAR PREVISIONES DE PAGO DE EEGG Y SERVICIOS COMUNES. ORDENAR MATERIALIZ. DE PAGOS CON ARREGO A DISPONIBILIDADES DE FONDOS. TRAMITAR E INSTRUMENTAR PAGOS DE ORGANISMOS AJENOS AL SISTEMA DE LA S.S. | -  | 100,00   | 100,00    | 0,00         | 0,00   |
| 02 RECLAMAR Y CONTROLAR DE ENTIDADES FINANC.EXPTES. DE RETROCESIÓN DE PENSIONES EN UN % | ANALIZAR PREVISIONES DE PAGO DE EEGG Y SERVICIOS COMUNES. ORDENAR MATERIALIZ. DE PAGOS CON ARREGO A DISPONIBILIDADES DE FONDOS. TRAMITAR E INSTRUMENTAR PAGOS DE ORGANISMOS AJENOS AL SISTEMA DE LA S.S. | 20 % DE INGRESOS DE IMPORTES RECLAMADOS A ENTID.FINANC.POR EXPEDIENTES RETROC.DE PENSIONES | 100,00   | 100,00    | 0,00         | 0,00   |
| 03 UTILIZAR EL DISPONIBLE MENSUAL EN UN PORCENTAJE NO INFERIOR                          | ANALIZAR PREVISIONES DE PAGO DE EEGG Y SERVICIOS COMUNES. ORDENAR MATERIALIZ. DE PAGOS CON ARREGO A DISPONIBILIDADES DE FONDOS. TRAMITAR E INSTRUMENTAR PAGOS DE ORGANISMOS AJENOS AL SISTEMA DE LA S.S. | -  | 99,00    | 100,65    | 1,65         | 1,67   |
| 03 UTILIZAR EL DISPONIBLE MENSUAL EN UN PORCENTAJE NO INFERIOR                          | ANALIZAR PREVISIONES DE PAGO DE EEGG Y SERVICIOS COMUNES. ORDENAR MATERIALIZ. DE PAGOS CON ARREGO A DISPONIBILIDADES DE FONDOS. TRAMITAR E INSTRUMENTAR PAGOS DE ORGANISMOS AJENOS AL SISTEMA DE LA S.S. | 21 % MINIMO DE UTILIZACIÓN DEL DISPONIBLE MENSUAL  | 99,00    | 100,65    | 1,65         | 1,67   |
| 04 EFECTUAR CARGOS EN LA CUENTA DEL FONDO DE MANIOBRA NO INFERIOR A UN % DE LA DOTACIÓN | ANALIZAR PREVISIONES DE PAGO DE EEGG Y SERVICIOS COMUNES. ORDENAR MATERIALIZ. DE PAGOS CON ARREGO A DISPONIBILIDADES DE FONDOS. TRAMITAR E INSTRUMENTAR PAGOS DE ORGANISMOS AJENOS AL SISTEMA DE LA S.S. | -  | 120,00   | 175,79    | 55,79        | 46,49  |
| 04 EFECTUAR CARGOS EN LA CUENTA DEL FONDO DE MANIOBRA NO INFERIOR A UN % DE LA DOTACIÓN | ANALIZAR PREVISIONES DE PAGO DE EEGG Y SERVICIOS COMUNES. ORDENAR MATERIALIZ. DE PAGOS CON ARREGO A DISPONIBILIDADES DE FONDOS. TRAMITAR E INSTRUMENTAR PAGOS DE ORGANISMOS AJENOS AL SISTEMA DE LA S.S. | 22 % DE CARGOS SOBRE DOTACIÓN EN CUENTAS DE FONDO DE MANIOBRA NO INFERIOR                  | 120,00   | 175,79    | 55,79        | 46,49  |
| 06 MANTENER ACTUALIZ.FONDO RESERVA S.S.PARA VARIAB.DE RENTAB.DURAC.Y CONCENTR.EN UN %   | ANALIZAR PREVISIONES DE PAGO DE EEGG Y SERVICIOS COMUNES. ORDENAR MATERIALIZ. DE PAGOS CON ARREGO A DISPONIBILIDADES DE FONDOS. TRAMITAR E INSTRUMENTAR PAGOS DE ORGANISMOS AJENOS AL SISTEMA DE LA S.S. | -  | 100,00   | 100,00    | 0,00         | 0,00   |
| 06 MANTENER ACTUALIZ.FONDO RESERVA S.S.PARA VARIAB.DE RENTAB.DURAC.Y CONCENTR.EN UN %   | ANALIZAR PREVISIONES DE PAGO DE EEGG Y SERVICIOS COMUNES. ORDENAR MATERIALIZ. DE PAGOS CON ARREGO A DISPONIBILIDADES DE FONDOS. TRAMITAR E INSTRUMENTAR PAGOS DE ORGANISMOS AJENOS AL SISTEMA DE LA S.S. | 24 % DE INFORMES SOBRE ACTUAL.REALIZADAS EN FONDO RESERVA S.S.SOBRE POSIC.FONDO RESERVA SS | 100,00   | 100,00    | 0,00         | 0,00   |

**ESTADO LIQUIDACIÓN DEL PRESUPUESTO**  
EJERCICIO: 2013

Entidad: TGSS

**IV. BALANCE DE RESULTADOS E INFORME DE GESTIÓN**

**CLASIFICACIÓN FUNCIONAL POR PROGRAMAS: 4364 ADMINISTRACIÓN DEL PATRIMONIO**

**A) GRADO DE REALIZACIÓN DE OBJETIVOS**

| OBJETIVO   | ACTIVIDADES   | INDICADOR   | PREVISTO | REALIZADO | DESVIACIONES |      |
|--|---|---|----------|-----------|--------------|------|
|  |   |   |          |           | ABSOLUTAS    | %    |
| 01 ACTUALIZACIÓN PERMANENTE DEL INVENTARIO DE BIENES INMUEBLES EN UN % | TRÁMITES PARA LLEVAR A CABO LA ADQUI., ENAJENACIÓN Y MODIF. DE TITULARIDAD DE BIENES INMU. PROPIEDAD DE LA S.S. ELABORACIÓN DEL INVENTARIO DE BIENES INMU. DEL SISTEMA. | -   | 100,00   | 100,00    | 0,00         | 0,00 |
| 01 ACTUALIZACIÓN PERMANENTE DEL INVENTARIO DE BIENES INMUEBLES EN UN % | TRÁMITES PARA LLEVAR A CABO LA ADQUI., ENAJENACIÓN Y MODIF. DE TITULARIDAD DE BIENES INMU. PROPIEDAD DE LA S.S. ELABORACIÓN DEL INVENTARIO DE BIENES INMU. DEL SISTEMA. | 19 % DE ACTUALIZACIÓN PERMANENTE DEL INVENTARIO DE BIENES INMUEBLES | 100,00   | 100,00    | 0,00         | 0,00 |

ESTADO LIQUIDACIÓN DEL PRESUPUESTO  
EJERCICIO: 2013

Entidad: TGSS

IV. BALANCE DE RESULTADOS E INFORME DE GESTIÓN

CLASIFICACIÓN FUNCIONAL POR PROGRAMAS: 4481 INFRAESTRUCTURA INFORMÁTICA DE LA SEGURIDAD SOCIAL

A) GRADO DE REALIZACIÓN DE OBJETIVOS

| OBJETIVO  | ACTIVIDADES   | INDICADOR   | PREVISTO      | REALIZADO     | DESVIACIONES   |        |
|---|---|---|---------------|---------------|----------------|--------|
|   |   |   |               |               | ABSOLUTAS      | %      |
| 01 MANTENER EL % DE RESOLUCIÓN DE INCIDENCIAS SUPERIOR                        | MANTENIMIENTO OPERATIVO ELEMENTOS FÍSICOS Y LÓGICOS PARA SUSTENTAR SISTEMA DE INFORMACIÓN DE LA SEG. SOCIAL. PROMOCIÓN MEDIDAS PARA EL LOGRO DE EFICACIA Y EFICIENCIA DEL SISTEMA Y REDUCCIÓN DE COSTES | -   | 98,09         | 88,99         | -9,10          | -9,28  |
| 01 MANTENER EL % DE RESOLUCIÓN DE INCIDENCIAS SUPERIOR                        | MANTENIMIENTO OPERATIVO ELEMENTOS FÍSICOS Y LÓGICOS PARA SUSTENTAR SISTEMA DE INFORMACIÓN DE LA SEG. SOCIAL. PROMOCIÓN MEDIDAS PARA EL LOGRO DE EFICACIA Y EFICIENCIA DEL SISTEMA Y REDUCCIÓN DE COSTES | 29 INCIDENCIAS RECIBIDAS  | 13.100,00     | 30.847,00     | 17.747,00      | 135,47 |
| 01 MANTENER EL % DE RESOLUCIÓN DE INCIDENCIAS SUPERIOR                        | MANTENIMIENTO OPERATIVO ELEMENTOS FÍSICOS Y LÓGICOS PARA SUSTENTAR SISTEMA DE INFORMACIÓN DE LA SEG. SOCIAL. PROMOCIÓN MEDIDAS PARA EL LOGRO DE EFICACIA Y EFICIENCIA DEL SISTEMA Y REDUCCIÓN DE COSTES | 30 INCIDENCIAS RESUELTAS  | 12.850,00     | 27.450,00     | 14.600,00      | 113,62 |
| 02 MANTENER EL TIEMPO MEDIO DE RESPUESTA DE TRANSACCIÓN INFERIOR A (SEGUNDOS) | MANTENIMIENTO OPERATIVO ELEMENTOS FÍSICOS Y LÓGICOS PARA SUSTENTAR SISTEMA DE INFORMACIÓN DE LA SEG. SOCIAL. PROMOCIÓN MEDIDAS PARA EL LOGRO DE EFICACIA Y EFICIENCIA DEL SISTEMA Y REDUCCIÓN DE COSTES | -   | 0,58          | 0,09          | -0,49          | -84,48 |
| 02 MANTENER EL TIEMPO MEDIO DE RESPUESTA DE TRANSACCIÓN INFERIOR A (SEGUNDOS) | MANTENIMIENTO OPERATIVO ELEMENTOS FÍSICOS Y LÓGICOS PARA SUSTENTAR SISTEMA DE INFORMACIÓN DE LA SEG. SOCIAL. PROMOCIÓN MEDIDAS PARA EL LOGRO DE EFICACIA Y EFICIENCIA DEL SISTEMA Y REDUCCIÓN DE COSTES | 20 TIEMPO MEDIO DE RESPUESTA DE TRANSACCIÓN AL FINAL DEL PERIODO (SEGUNDOS) | 0,58          | 0,09          | -0,49          | -84,48 |
| 03 MANTENER EL TIEMPO MEDIO DE DISPONIBILIDAD DE BASE DE DATOS EN (HORAS)     | MANTENIMIENTO OPERATIVO ELEMENTOS FÍSICOS Y LÓGICOS PARA SUSTENTAR SISTEMA DE INFORMACIÓN DE LA SEG. SOCIAL. PROMOCIÓN MEDIDAS PARA EL LOGRO DE EFICACIA Y EFICIENCIA DEL SISTEMA Y REDUCCIÓN DE COSTES | -   | 15,00         | 23,25         | 8,25           | 55,00  |
| 03 MANTENER EL TIEMPO MEDIO DE DISPONIBILIDAD DE BASE DE DATOS EN (HORAS)     | MANTENIMIENTO OPERATIVO ELEMENTOS FÍSICOS Y LÓGICOS PARA SUSTENTAR SISTEMA DE INFORMACIÓN DE LA SEG. SOCIAL. PROMOCIÓN MEDIDAS PARA EL LOGRO DE EFICACIA Y EFICIENCIA DEL SISTEMA Y REDUCCIÓN DE COSTES | 21 TIEMPO MEDIO DIARIO DISPONIBLE BASE DE DATOS AL FINAL DE PERIODO (HORAS) | 15,00         | 23,25         | 8,25           | 55,00  |
| 04 RESPONDER A UN VOLUMEN DE IMPRESIÓN EN RED SOLICITADO DE (TRABAJOS)        | MANTENIMIENTO OPERATIVO ELEMENTOS FÍSICOS Y LÓGICOS PARA SUSTENTAR SISTEMA DE INFORMACIÓN DE LA SEG. SOCIAL. PROMOCIÓN MEDIDAS PARA EL LOGRO DE EFICACIA Y EFICIENCIA DEL SISTEMA Y REDUCCIÓN DE COSTES | -   | 45.000.000,00 | 21.478.947,00 | -23.521.053,00 | -52,27 |
| 04 RESPONDER A UN VOLUMEN DE IMPRESIÓN EN RED SOLICITADO DE (TRABAJOS)        | MANTENIMIENTO OPERATIVO ELEMENTOS FÍSICOS Y LÓGICOS PARA SUSTENTAR SISTEMA DE INFORMACIÓN DE LA SEG. SOCIAL. PROMOCIÓN MEDIDAS PARA EL LOGRO DE EFICACIA Y EFICIENCIA DEL SISTEMA Y REDUCCIÓN DE COSTES | 23 VOLUMEN DE IMPRESIÓN EN RED SOLICITADA AL FINAL DEL PERIODO (TRABAJOS)   | 45.000.000,00 | 21.478.947,00 | -23.521.053,00 | -52,27 |
| 05 MANTENER EL % DE TRANSACCIONES CICS VALIDAS POR ENCIMA                     | MANTENIMIENTO OPERATIVO ELEMENTOS FÍSICOS Y LÓGICOS PARA SUSTENTAR SISTEMA DE INFORMACIÓN DE LA SEG. SOCIAL. PROMOCIÓN MEDIDAS PARA EL LOGRO DE EFICACIA Y EFICIENCIA DEL SISTEMA Y REDUCCIÓN DE COSTES | -   | 99,96         | 99,89         | -0,07          | -0,07  |

**ESTADO LIQUIDACIÓN DEL PRESUPUESTO  
EJERCICIO: 2013**

Entidad: TGSS

**IV. BALANCE DE RESULTADOS E INFORME DE GESTIÓN**

**CLASIFICACIÓN FUNCIONAL POR PROGRAMAS: 4481 INFRAESTRUCTURA INFORMÁTICA DE LA SEGURIDAD SOCIAL**

**A) GRADO DE REALIZACIÓN DE OBJETIVOS**

| OBJETIVO  | ACTIVIDADES   | INDICADOR   | PREVISTO         | REALIZADO        | DESVIACIONES    |        |
|---|---|---|------------------|------------------|-----------------|--------|
|   |   |   |                  |                  | ABSOLUTAS       | %      |
| 05 MANTENER EL % DE TRANSACCIONES CICS VALIDAS POR ENCIMA                               | MANTENIMIENTO OPERATIVO ELEMENTOS FÍSICOS Y LÓGICOS PARA SUSTENTAR SISTEMA DE INFORMACIÓN DE LA SEG. SOCIAL. PROMOCIÓN MEDIDAS PARA EL LOGRO DE EFICACIA Y EFICIENCIA DEL SISTEMA Y REDUCCIÓN DE COSTES | 24 NÚMERO DE TRANSACCIONES CICS EN EL PERIODO   | 2.800.000.000,00 | 2.420.175.127,00 | -379.824.873,00 | -13,57 |
| 05 MANTENER EL % DE TRANSACCIONES CICS VALIDAS POR ENCIMA                               | MANTENIMIENTO OPERATIVO ELEMENTOS FÍSICOS Y LÓGICOS PARA SUSTENTAR SISTEMA DE INFORMACIÓN DE LA SEG. SOCIAL. PROMOCIÓN MEDIDAS PARA EL LOGRO DE EFICACIA Y EFICIENCIA DEL SISTEMA Y REDUCCIÓN DE COSTES | 25 NUMERO DE TRANSACCIONES CICS VALIDAS EN EL PERIODO                                       | 2.799.000.000,00 | 2.417.611.589,00 | -381.388.411,00 | -13,63 |
| 07 TRANSMITIR UN NÚMERO MEDIO DE GBYTES/MES EN PROCESOS BATCH PARA BACKUPS DE SEGURIDAD | MANTENIMIENTO OPERATIVO ELEMENTOS FÍSICOS Y LÓGICOS PARA SUSTENTAR SISTEMA DE INFORMACIÓN DE LA SEG. SOCIAL. PROMOCIÓN MEDIDAS PARA EL LOGRO DE EFICACIA Y EFICIENCIA DEL SISTEMA Y REDUCCIÓN DE COSTES | -   | 15.000,00        | 43.202,00        | 28.202,00       | 188,01 |
| 07 TRANSMITIR UN NÚMERO MEDIO DE GBYTES/MES EN PROCESOS BATCH PARA BACKUPS DE SEGURIDAD | MANTENIMIENTO OPERATIVO ELEMENTOS FÍSICOS Y LÓGICOS PARA SUSTENTAR SISTEMA DE INFORMACIÓN DE LA SEG. SOCIAL. PROMOCIÓN MEDIDAS PARA EL LOGRO DE EFICACIA Y EFICIENCIA DEL SISTEMA Y REDUCCIÓN DE COSTES | 28 NÚMERO MEDIO DE GB/MES TRANSMIT. PROC. BATCH PARA BACKUPS SEGURIDAD AL FINAL DEL PERIODO | 15.000,00        | 43.202,00        | 28.202,00       | 188,01 |

**ESTADO LIQUIDACIÓN DEL PRESUPUESTO  
EJERCICIO: 2013**

Entidad: TGSS

**IV. BALANCE DE RESULTADOS E INFORME DE GESTIÓN**

**CLASIFICACIÓN FUNCIONAL POR PROGRAMAS: 4482 DESARROLLO DE APLICACIONES DE LA SEGURIDAD SOCIAL**

**A) GRADO DE REALIZACIÓN DE OBJETIVOS**

| OBJETIVO  | ACTIVIDADES   | INDICADOR   | PREVISTO  | REALIZADO | DESVIACIONES |        |
|---|---|---|-----------|-----------|--------------|--------|
|   |   |   |           |           | ABSOLUTAS    | %      |
| 01 DESARROLLAR NUEVOS PROGRAMAS NATURAL EN NUMERO             | DEFINICIÓN DE LA ESTRATEGIA DE DESARROLLO DE APLIC. PARA LAS EEGG. DEFINICIÓN DE NORMAS, ESTANDARES Y BUENAS PRÁCTICAS DE DESARROLLO. DEFINICIÓN DESARROLLO E IMPLANTAC. DE INFRAESTRUCTURAS Y APLIC. | -   | 7.500,00  | 6.540,00  | -960,00      | -12,80 |
| 01 DESARROLLAR NUEVOS PROGRAMAS NATURAL EN NUMERO             | DEFINICIÓN DE LA ESTRATEGIA DE DESARROLLO DE APLIC. PARA LAS EEGG. DEFINICIÓN DE NORMAS, ESTANDARES Y BUENAS PRÁCTICAS DE DESARROLLO. DEFINICIÓN DESARROLLO E IMPLANTAC. DE INFRAESTRUCTURAS Y APLIC. | 19 PROGRAMAS NATURAL DESARROLLADOS AL FINAL DEL PERIODO | 7.500,00  | 6.540,00  | -960,00      | -12,80 |
| 02 MODIFICAR PROGRAMAS NATURAL EN NUMERO                      | DEFINICIÓN DE LA ESTRATEGIA DE DESARROLLO DE APLIC. PARA LAS EEGG. DEFINICIÓN DE NORMAS, ESTANDARES Y BUENAS PRÁCTICAS DE DESARROLLO. DEFINICIÓN DESARROLLO E IMPLANTAC. DE INFRAESTRUCTURAS Y APLIC. | -   | 61.000,00 | 45.537,00 | -15.463,00   | -25,35 |
| 02 MODIFICAR PROGRAMAS NATURAL EN NUMERO                      | DEFINICIÓN DE LA ESTRATEGIA DE DESARROLLO DE APLIC. PARA LAS EEGG. DEFINICIÓN DE NORMAS, ESTANDARES Y BUENAS PRÁCTICAS DE DESARROLLO. DEFINICIÓN DESARROLLO E IMPLANTAC. DE INFRAESTRUCTURAS Y APLIC. | 20 PROGRAMAS NATURAL MODIFICADOS AL FINAL DEL PERIODO   | 61.000,00 | 45.537,00 | -15.463,00   | -25,35 |
| 03 RESOLVER UN % MEDIO DE INCIDENCIAS RECIBIDAS EN EL PERÍODO | DEFINICIÓN DE LA ESTRATEGIA DE DESARROLLO DE APLIC. PARA LAS EEGG. DEFINICIÓN DE NORMAS, ESTANDARES Y BUENAS PRÁCTICAS DE DESARROLLO. DEFINICIÓN DESARROLLO E IMPLANTAC. DE INFRAESTRUCTURAS Y APLIC. | -   | 95,16     | 98,53     | 3,37         | 3,54   |
| 03 RESOLVER UN % MEDIO DE INCIDENCIAS RECIBIDAS EN EL PERÍODO | DEFINICIÓN DE LA ESTRATEGIA DE DESARROLLO DE APLIC. PARA LAS EEGG. DEFINICIÓN DE NORMAS, ESTANDARES Y BUENAS PRÁCTICAS DE DESARROLLO. DEFINICIÓN DESARROLLO E IMPLANTAC. DE INFRAESTRUCTURAS Y APLIC. | 21 INCIDENCIAS RECIBIDAS EN EL PERÍODO                  | 3.100,00  | 12.743,00 | 9.643,00     | 311,06 |
| 03 RESOLVER UN % MEDIO DE INCIDENCIAS RECIBIDAS EN EL PERÍODO | DEFINICIÓN DE LA ESTRATEGIA DE DESARROLLO DE APLIC. PARA LAS EEGG. DEFINICIÓN DE NORMAS, ESTANDARES Y BUENAS PRÁCTICAS DE DESARROLLO. DEFINICIÓN DESARROLLO E IMPLANTAC. DE INFRAESTRUCTURAS Y APLIC. | 22 INCIDENCIAS RESUELTAS EN EL PERÍODO                  | 2.950,00  | 12.556,00 | 9.606,00     | 325,63 |
| 04 DESARROLLAR NUEVOS PROGRAMAS EN NUEVOS LENGUAJES EN NUMERO | DEFINICIÓN DE LA ESTRATEGIA DE DESARROLLO DE APLIC. PARA LAS EEGG. DEFINICIÓN DE NORMAS, ESTANDARES Y BUENAS PRÁCTICAS DE DESARROLLO. DEFINICIÓN DESARROLLO E IMPLANTAC. DE INFRAESTRUCTURAS Y APLIC. | -   | 800,00    | 4.429,00  | 3.629,00     | 453,63 |
| 04 DESARROLLAR NUEVOS PROGRAMAS EN NUEVOS LENGUAJES EN NUMERO | DEFINICIÓN DE LA ESTRATEGIA DE DESARROLLO DE APLIC. PARA LAS EEGG. DEFINICIÓN DE NORMAS, ESTANDARES Y BUENAS PRÁCTICAS DE DESARROLLO. DEFINICIÓN DESARROLLO E IMPLANTAC. DE INFRAESTRUCTURAS Y APLIC. | 23 DESARROLLO DE NUEVOS PROGRAMAS EN NUEVOS LENGUAJES   | 800,00    | 4.429,00  | 3.629,00     | 453,63 |



ESTADO LIQUIDACIÓN DEL PRESUPUESTO  
EJERCICIO: 2013

Entidad: TGSS

IV. BALANCE DE RESULTADOS E INFORME DE GESTIÓN

CLASIFICACIÓN FUNCIONAL POR PROGRAMAS: 4483 CENTRO INFORMÁTICO CONTABLE

A) GRADO DE REALIZACIÓN DE OBJETIVOS

| OBJETIVO  | ACTIVIDADES   | INDICADOR  | PREVISTO | REALIZADO | DESVIACIONES |       |
|---|---|--|----------|-----------|--------------|-------|
|   |   |  |          |           | ABSOLUTAS    | %     |
| 01 DESARROLLAR NUEVOS PROGRAMAS EN NUMERO                     | FACILITAR SOPORTE TÉCNICO INFORMÁTICO PARA REALIZAR CONTABILIDAD DE LAS EE.GG.Y SERV.COMUNES DE S.S. Y PROCESOS DE AGREGACIÓN Y CONSOLIDACIÓN DE DATOS PARA LA ELABORACIÓN DE LA CUENTA DEL SISTEMA | -  | 500,00   | 932,00    | 432,00       | 86,40 |
| 01 DESARROLLAR NUEVOS PROGRAMAS EN NUMERO                     | FACILITAR SOPORTE TÉCNICO INFORMÁTICO PARA REALIZAR CONTABILIDAD DE LAS EE.GG.Y SERV.COMUNES DE S.S. Y PROCESOS DE AGREGACIÓN Y CONSOLIDACIÓN DE DATOS PARA LA ELABORACIÓN DE LA CUENTA DEL SISTEMA | 19 PROGRAMAS NUEVOS DESARROLLADOS AL FINAL DEL PERIODO | 500,00   | 932,00    | 432,00       | 86,40 |
| 02 MODIFICAR PROGRAMAS EN NUMERO                              | FACILITAR SOPORTE TÉCNICO INFORMÁTICO PARA REALIZAR CONTABILIDAD DE LAS EE.GG.Y SERV.COMUNES DE S.S. Y PROCESOS DE AGREGACIÓN Y CONSOLIDACIÓN DE DATOS PARA LA ELABORACIÓN DE LA CUENTA DEL SISTEMA | -  | 750,00   | 1.346,00  | 596,00       | 79,47 |
| 02 MODIFICAR PROGRAMAS EN NUMERO                              | FACILITAR SOPORTE TÉCNICO INFORMÁTICO PARA REALIZAR CONTABILIDAD DE LAS EE.GG.Y SERV.COMUNES DE S.S. Y PROCESOS DE AGREGACIÓN Y CONSOLIDACIÓN DE DATOS PARA LA ELABORACIÓN DE LA CUENTA DEL SISTEMA | 20 PROGRAMAS MODIFICADOS AL FINAL DEL PERIODO          | 750,00   | 1.346,00  | 596,00       | 79,47 |
| 03 RESOLVER UN % MEDIO DE INCIDENCIAS RECIBIDAS EN EL PERIODO | FACILITAR SOPORTE TÉCNICO INFORMÁTICO PARA REALIZAR CONTABILIDAD DE LAS EE.GG.Y SERV.COMUNES DE S.S. Y PROCESOS DE AGREGACIÓN Y CONSOLIDACIÓN DE DATOS PARA LA ELABORACIÓN DE LA CUENTA DEL SISTEMA | -  | 99,29    | 99,83     | 0,54         | 0,54  |
| 03 RESOLVER UN % MEDIO DE INCIDENCIAS RECIBIDAS EN EL PERIODO | FACILITAR SOPORTE TÉCNICO INFORMÁTICO PARA REALIZAR CONTABILIDAD DE LAS EE.GG.Y SERV.COMUNES DE S.S. Y PROCESOS DE AGREGACIÓN Y CONSOLIDACIÓN DE DATOS PARA LA ELABORACIÓN DE LA CUENTA DEL SISTEMA | 21 INCIDENCIAS RECIBIDAS EN EL PERIODO                 | 7.000,00 | 10.925,00 | 3.925,00     | 56,07 |
| 03 RESOLVER UN % MEDIO DE INCIDENCIAS RECIBIDAS EN EL PERIODO | FACILITAR SOPORTE TÉCNICO INFORMÁTICO PARA REALIZAR CONTABILIDAD DE LAS EE.GG.Y SERV.COMUNES DE S.S. Y PROCESOS DE AGREGACIÓN Y CONSOLIDACIÓN DE DATOS PARA LA ELABORACIÓN DE LA CUENTA DEL SISTEMA | 22 INCIDENCIAS RESUELTAS EN EL PERIODO                 | 6.950,00 | 10.906,00 | 3.956,00     | 56,92 |
| 04 DESARROLLAR NUEVOS PROGRAMAS EN NUEVOS LENGUAJES EN NUMERO | FACILITAR SOPORTE TÉCNICO INFORMÁTICO PARA REALIZAR CONTABILIDAD DE LAS EE.GG.Y SERV.COMUNES DE S.S. Y PROCESOS DE AGREGACIÓN Y CONSOLIDACIÓN DE DATOS PARA LA ELABORACIÓN DE LA CUENTA DEL SISTEMA | -  | 700,00   | 1.284,00  | 584,00       | 83,43 |
| 04 DESARROLLAR NUEVOS PROGRAMAS EN NUEVOS LENGUAJES EN NUMERO | FACILITAR SOPORTE TÉCNICO INFORMÁTICO PARA REALIZAR CONTABILIDAD DE LAS EE.GG.Y SERV.COMUNES DE S.S. Y PROCESOS DE AGREGACIÓN Y CONSOLIDACIÓN DE DATOS PARA LA ELABORACIÓN DE LA CUENTA DEL SISTEMA | 23 DESARROLLO DE NUEVOS PROGRAMAS EN NUEVOS LENGUAJES  | 700,00   | 1.284,00  | 584,00       | 83,43 |

ESTADO LIQUIDACIÓN DEL PRESUPUESTO  
EJERCICIO: 2013

Entidad: TGSS

IV. BALANCE DE RESULTADOS E INFORME DE GESTIÓN

CLASIFICACIÓN FUNCIONAL POR PROGRAMAS: 4484 SEGURIDAD E INNOVACIÓN

A) GRADO DE REALIZACIÓN DE OBJETIVOS

| OBJETIVO  | ACTIVIDADES   | INDICADOR   | PREVISTO  | REALIZADO | DESVIACIONES |         |
|---|---|---|-----------|-----------|--------------|---------|
|   |   |   |           |           | ABSOLUTAS    | %       |
| 01 DESARROLLAR NUEVOS PROGRAMAS EN NUMERO                     | PERFECCIONAMIENTO DE LAS MEDIDAS DE SEGUR. FÍSICA Y LÓGICA DEL SISTEMA INFORMAT. DE LA SEG. SOCIAL Y ELABORACIÓN DE POLÍTICAS ENCAMINADAS A LA MEJORA TECNOLÓGICA CONFORME A LA EVOLUC. DE LOS SISTEMAS | -   | 600,00    | 9.719,00  | 9.119,00     | 999,99  |
| 01 DESARROLLAR NUEVOS PROGRAMAS EN NUMERO                     | PERFECCIONAMIENTO DE LAS MEDIDAS DE SEGUR. FÍSICA Y LÓGICA DEL SISTEMA INFORMAT. DE LA SEG. SOCIAL Y ELABORACIÓN DE POLÍTICAS ENCAMINADAS A LA MEJORA TECNOLÓGICA CONFORME A LA EVOLUC. DE LOS SISTEMAS | 19 PROGRAMAS NATURAL DESARROLLADOS AL FINAL DEL PERIODO | 600,00    | 9.719,00  | 9.119,00     | 999,99  |
| 02 MODIFICAR PROGRAMAS EN NUMERO                              | PERFECCIONAMIENTO DE LAS MEDIDAS DE SEGUR. FÍSICA Y LÓGICA DEL SISTEMA INFORMAT. DE LA SEG. SOCIAL Y ELABORACIÓN DE POLÍTICAS ENCAMINADAS A LA MEJORA TECNOLÓGICA CONFORME A LA EVOLUC. DE LOS SISTEMAS | -   | 2.400,00  | 56.926,00 | 54.526,00    | 999,99  |
| 02 MODIFICAR PROGRAMAS EN NUMERO                              | PERFECCIONAMIENTO DE LAS MEDIDAS DE SEGUR. FÍSICA Y LÓGICA DEL SISTEMA INFORMAT. DE LA SEG. SOCIAL Y ELABORACIÓN DE POLÍTICAS ENCAMINADAS A LA MEJORA TECNOLÓGICA CONFORME A LA EVOLUC. DE LOS SISTEMAS | 20 PROGRAMAS NATURAL MODIFICADOS AL FINAL DEL PERIODO   | 2.400,00  | 56.926,00 | 54.526,00    | 999,99  |
| 03 MANTENER EL % DE RESOLUCIÓN DE INCIDENCIAS SUPERIOR        | PERFECCIONAMIENTO DE LAS MEDIDAS DE SEGUR. FÍSICA Y LÓGICA DEL SISTEMA INFORMAT. DE LA SEG. SOCIAL Y ELABORACIÓN DE POLÍTICAS ENCAMINADAS A LA MEJORA TECNOLÓGICA CONFORME A LA EVOLUC. DE LOS SISTEMAS | -   | 98,00     | 79,98     | -18,02       | -18,39  |
| 03 MANTENER EL % DE RESOLUCIÓN DE INCIDENCIAS SUPERIOR        | PERFECCIONAMIENTO DE LAS MEDIDAS DE SEGUR. FÍSICA Y LÓGICA DEL SISTEMA INFORMAT. DE LA SEG. SOCIAL Y ELABORACIÓN DE POLÍTICAS ENCAMINADAS A LA MEJORA TECNOLÓGICA CONFORME A LA EVOLUC. DE LOS SISTEMAS | 21 INCIDENCIAS RECIBIDAS EN EL PERIODO                  | 250,00    | 1.623,00  | 1.373,00     | 549,20  |
| 03 MANTENER EL % DE RESOLUCIÓN DE INCIDENCIAS SUPERIOR        | PERFECCIONAMIENTO DE LAS MEDIDAS DE SEGUR. FÍSICA Y LÓGICA DEL SISTEMA INFORMAT. DE LA SEG. SOCIAL Y ELABORACIÓN DE POLÍTICAS ENCAMINADAS A LA MEJORA TECNOLÓGICA CONFORME A LA EVOLUC. DE LOS SISTEMAS | 22 INCIDENCIAS RESUELTAS EN EL PERIODO                  | 245,00    | 1.298,00  | 1.053,00     | 429,80  |
| 04 DESARROLLAR NUEVOS PROGRAMAS EN NUEVOS LENGUAJES EN NUMERO | PERFECCIONAMIENTO DE LAS MEDIDAS DE SEGUR. FÍSICA Y LÓGICA DEL SISTEMA INFORMAT. DE LA SEG. SOCIAL Y ELABORACIÓN DE POLÍTICAS ENCAMINADAS A LA MEJORA TECNOLÓGICA CONFORME A LA EVOLUC. DE LOS SISTEMAS | -   | 1.000,00  | 0,00      | -1.000,00    | -100,00 |
| 04 DESARROLLAR NUEVOS PROGRAMAS EN NUEVOS LENGUAJES EN NUMERO | PERFECCIONAMIENTO DE LAS MEDIDAS DE SEGUR. FÍSICA Y LÓGICA DEL SISTEMA INFORMAT. DE LA SEG. SOCIAL Y ELABORACIÓN DE POLÍTICAS ENCAMINADAS A LA MEJORA TECNOLÓGICA CONFORME A LA EVOLUC. DE LOS SISTEMAS | 23 DESARROLLO DE NUEVOS PROGRAMAS EN NUEVOS LENGUAJES   | 1.000,00  | 0,00      | -1.000,00    | -100,00 |
| 05 EMITIR UN % DE LOS CERTIFICADOS SILCON SOLICITADOS         | PERFECCIONAMIENTO DE LAS MEDIDAS DE SEGUR. FÍSICA Y LÓGICA DEL SISTEMA INFORMAT. DE LA SEG. SOCIAL Y ELABORACIÓN DE POLÍTICAS ENCAMINADAS A LA MEJORA TECNOLÓGICA CONFORME A LA EVOLUC. DE LOS SISTEMAS | -   | 100,00    | 100,00    | 0,00         | 0,00    |
| 05 EMITIR UN % DE LOS CERTIFICADOS SILCON SOLICITADOS         | PERFECCIONAMIENTO DE LAS MEDIDAS DE SEGUR. FÍSICA Y LÓGICA DEL SISTEMA INFORMAT. DE LA SEG. SOCIAL Y ELABORACIÓN DE POLÍTICAS ENCAMINADAS A LA MEJORA TECNOLÓGICA CONFORME A LA EVOLUC. DE LOS SISTEMAS | 24 CERTIFICADOS SILCON SOLICITADOS AL FINAL DEL PERIODO | 65.000,00 | 69.133,00 | 4.133,00     | 6,36    |
| 05 EMITIR UN % DE LOS CERTIFICADOS SILCON SOLICITADOS         | PERFECCIONAMIENTO DE LAS MEDIDAS DE SEGUR. FÍSICA Y LÓGICA DEL SISTEMA INFORMAT. DE LA SEG. SOCIAL Y ELABORACIÓN DE POLÍTICAS ENCAMINADAS A LA MEJORA TECNOLÓGICA CONFORME A LA EVOLUC. DE LOS SISTEMAS | 25 CERTIFICADOS SILCON EMITIDOS AL FINAL DEL PERIODO    | 65.000,00 | 69.133,00 | 4.133,00     | 6,36    |

ESTADO LIQUIDACIÓN DEL PRESUPUESTO  
EJERCICIO: 2013

Entidad: TGSS

IV. BALANCE DE RESULTADOS E INFORME DE GESTIÓN

CLASIFICACIÓN FUNCIONAL POR PROGRAMAS: 4485 GESTIÓN Y ADMINISTRACIÓN DE LOS RECURSOS INFORMÁTICOS PERIFÉRICOS

A) GRADO DE REALIZACIÓN DE OBJETIVOS

| OBJETIVO  | ACTIVIDADES   | INDICADOR   | PREVISTO  | REALIZADO  | DESVIACIONES |        |
|---|---|---|-----------|------------|--------------|--------|
|   |   |   |           |            | ABSOLUTAS    | %      |
| 01 MANTENER EL % DE RESOLUCIÓN DE INCIDENCIAS SUPERIOR                              | ADMON Y GESTIÓN DE SISTEMA DE COMUNICACIÓN EN EL ÁMBITO PROVINCIAL DE ACUERDO CON LAS DIRECTRICES DE LA GERENCIA DE INFORMÁTICA, GESTIÓN DE INST. SOFTW, HARDW, ADM Y GESTIÓN DEL INVENTARIO PROVINCIAL | -   | 95,00     | 91,59      | -3,41        | -3,59  |
| 01 MANTENER EL % DE RESOLUCIÓN DE INCIDENCIAS SUPERIOR                              | ADMON Y GESTIÓN DE SISTEMA DE COMUNICACIÓN EN EL ÁMBITO PROVINCIAL DE ACUERDO CON LAS DIRECTRICES DE LA GERENCIA DE INFORMÁTICA, GESTIÓN DE INST. SOFTW, HARDW, ADM Y GESTIÓN DEL INVENTARIO PROVINCIAL | 19 INCIDENCIAS SOFTWARE RECIBIDAS                                 | 45.000,00 | 129.188,00 | 84.188,00    | 187,08 |
| 01 MANTENER EL % DE RESOLUCIÓN DE INCIDENCIAS SUPERIOR                              | ADMON Y GESTIÓN DE SISTEMA DE COMUNICACIÓN EN EL ÁMBITO PROVINCIAL DE ACUERDO CON LAS DIRECTRICES DE LA GERENCIA DE INFORMÁTICA, GESTIÓN DE INST. SOFTW, HARDW, ADM Y GESTIÓN DEL INVENTARIO PROVINCIAL | 20 INCIDENCIAS SOFTWARE RESUELTAS                                 | 42.750,00 | 118.327,00 | 75.577,00    | 176,79 |
| 02 RESOLVER LAS SOLICITUDES DE OPERACIONES DE MANTENIMIENTO E INSTALACIONES EN UN % | ADMON Y GESTIÓN DE SISTEMA DE COMUNICACIÓN EN EL ÁMBITO PROVINCIAL DE ACUERDO CON LAS DIRECTRICES DE LA GERENCIA DE INFORMÁTICA, GESTIÓN DE INST. SOFTW, HARDW, ADM Y GESTIÓN DEL INVENTARIO PROVINCIAL | -   | 95,00     | 44,66      | -50,34       | -52,99 |
| 02 RESOLVER LAS SOLICITUDES DE OPERACIONES DE MANTENIMIENTO E INSTALACIONES EN UN % | ADMON Y GESTIÓN DE SISTEMA DE COMUNICACIÓN EN EL ÁMBITO PROVINCIAL DE ACUERDO CON LAS DIRECTRICES DE LA GERENCIA DE INFORMÁTICA, GESTIÓN DE INST. SOFTW, HARDW, ADM Y GESTIÓN DEL INVENTARIO PROVINCIAL | 21 SOLICITUDES DE OPERACIONES DE MANTENIMIENTO HARDWARE RECIBIDAS | 15.000,00 | 21.386,00  | 6.386,00     | 42,57  |
| 02 RESOLVER LAS SOLICITUDES DE OPERACIONES DE MANTENIMIENTO E INSTALACIONES EN UN % | ADMON Y GESTIÓN DE SISTEMA DE COMUNICACIÓN EN EL ÁMBITO PROVINCIAL DE ACUERDO CON LAS DIRECTRICES DE LA GERENCIA DE INFORMÁTICA, GESTIÓN DE INST. SOFTW, HARDW, ADM Y GESTIÓN DEL INVENTARIO PROVINCIAL | 22 SOLICITUDES DE OPERACIONES DE MANTENIMIENTO HARDWARE RESUELTAS | 14.250,00 | 9.552,00   | -4.698,00    | -32,97 |

ESTADO LIQUIDACIÓN DEL PRESUPUESTO  
EJERCICIO: 2013

Entidad: TGSS

IV. BALANCE DE RESULTADOS E INFORME DE GESTIÓN

CLASIFICACIÓN FUNCIONAL POR PROGRAMAS: 4486 APOYO Y GESTIÓN DE RECURSOS

A) GRADO DE REALIZACIÓN DE OBJETIVOS

| OBJETIVO  | ACTIVIDADES   | INDICADOR  | PREVISTO | REALIZADO | DESVIACIONES |        |
|---|---|--|----------|-----------|--------------|--------|
|   |   |  |          |           | ABSOLUTAS    | %      |
| 04 RESOLVER LAS SOLICITUDES DE OPERACIONES DE MANTENIMIENTO E INSTALACIONES EN UN % | ELABORAR PROPUESTAS Y PLIEGOS CONTRATACIÓN DE BIENES Y SERV. INFORMAT. Y SU ELEVACIÓN A LOS ÓRGANOS COLEGIADOS. GESTIÓN CONTRAT.ADVA.ENCOMENDADA AL GISS.ADQUISICIÓN Y DISTRIB.DE EQUIPOS Y CONSUMIBLES | -  | 98,75    | 100,00    | 1,25         | 1,27   |
| 04 RESOLVER LAS SOLICITUDES DE OPERACIONES DE MANTENIMIENTO E INSTALACIONES EN UN % | ELABORAR PROPUESTAS Y PLIEGOS CONTRATACIÓN DE BIENES Y SERV. INFORMAT. Y SU ELEVACIÓN A LOS ÓRGANOS COLEGIADOS. GESTIÓN CONTRAT.ADVA.ENCOMENDADA AL GISS.ADQUISICIÓN Y DISTRIB.DE EQUIPOS Y CONSUMIBLES | 21 NUMERO DE OPERACIONES DE MANTENIMIENTO EN INSTALACIONES SOLICITADAS EN EL PERIODO | 4.000,00 | 3.827,00  | -173,00      | -4,33  |
| 04 RESOLVER LAS SOLICITUDES DE OPERACIONES DE MANTENIMIENTO E INSTALACIONES EN UN % | ELABORAR PROPUESTAS Y PLIEGOS CONTRATACIÓN DE BIENES Y SERV. INFORMAT. Y SU ELEVACIÓN A LOS ÓRGANOS COLEGIADOS. GESTIÓN CONTRAT.ADVA.ENCOMENDADA AL GISS.ADQUISICIÓN Y DISTRIB.DE EQUIPOS Y CONSUMIBLES | 22 NUMERO DE OPERACIONES DE MANTENIMIENTO EN INSTALACIONES RESUELTAS EN EL PERIODO   | 3.950,00 | 3.827,00  | -123,00      | -3,11  |
| 06 ATENDER LAS INCIDENCIAS DE USUARIO EN UN %                                       | ELABORAR PROPUESTAS Y PLIEGOS CONTRATACIÓN DE BIENES Y SERV. INFORMAT. Y SU ELEVACIÓN A LOS ÓRGANOS COLEGIADOS. GESTIÓN CONTRAT.ADVA.ENCOMENDADA AL GISS.ADQUISICIÓN Y DISTRIB.DE EQUIPOS Y CONSUMIBLES | -  | 99,15    | 8,86      | -90,29       | -91,06 |
| 06 ATENDER LAS INCIDENCIAS DE USUARIO EN UN %                                       | ELABORAR PROPUESTAS Y PLIEGOS CONTRATACIÓN DE BIENES Y SERV. INFORMAT. Y SU ELEVACIÓN A LOS ÓRGANOS COLEGIADOS. GESTIÓN CONTRAT.ADVA.ENCOMENDADA AL GISS.ADQUISICIÓN Y DISTRIB.DE EQUIPOS Y CONSUMIBLES | 26 NUMERO DE INCIDENCIAS REPORTADAS POR USUARIOS AL FINAL DEL PERIODO                | 5.850,00 | 47.520,00 | 41.670,00    | 712,31 |
| 06 ATENDER LAS INCIDENCIAS DE USUARIO EN UN %                                       | ELABORAR PROPUESTAS Y PLIEGOS CONTRATACIÓN DE BIENES Y SERV. INFORMAT. Y SU ELEVACIÓN A LOS ÓRGANOS COLEGIADOS. GESTIÓN CONTRAT.ADVA.ENCOMENDADA AL GISS.ADQUISICIÓN Y DISTRIB.DE EQUIPOS Y CONSUMIBLES | 27 NUMERO DE INCIDENCIAS RESUELTAS AL FINAL DEL PERIODO                              | 5.800,00 | 4.211,00  | -1.589,00    | -27,40 |

ESTADO LIQUIDACIÓN DEL PRESUPUESTO  
EJERCICIO: 2013

Entidad: TGSS

IV. BALANCE DE RESULTADOS E INFORME DE GESTIÓN

CLASIFICACIÓN FUNCIONAL POR PROGRAMAS: 4591 DIRECCIÓN Y SERVICIOS GENERALES

A) GRADO DE REALIZACIÓN DE OBJETIVOS

| OBJETIVO  | ACTIVIDADES   | INDICADOR  | PREVISTO  | REALIZADO | DESVIACIONES |        |
|---|---|--|-----------|-----------|--------------|--------|
|   |   |  |           |           | ABSOLUTAS    | %      |
| 03 EJECUTAR UN % DE LOS CURSOS, PLAN FORMACIÓN PERMANENTE PROGRAMADOS     | DIREC., COORDIN., INSPEC. Y ORIENTACIÓN DE LAS ACTIVIDADES DESARROLLADAS EN LOS SERVICIOS CENTRALES Y UNIDADES DEPENDIENTES DE ELLOS.REGIMEN INTERIOR,RECONOC.MÉDICOS.FORMACIÓN DEL PERSONAL. | -  | 80,00     | 97,72     | 17,72        | 22,15  |
| 03 EJECUTAR UN % DE LOS CURSOS, PLAN FORMACIÓN PERMANENTE PROGRAMADOS     | DIREC., COORDIN., INSPEC. Y ORIENTACIÓN DE LAS ACTIVIDADES DESARROLLADAS EN LOS SERVICIOS CENTRALES Y UNIDADES DEPENDIENTES DE ELLOS.REGIMEN INTERIOR,RECONOC.MÉDICOS.FORMACIÓN DEL PERSONAL. | 29 NUMERO DE CURSOS DEL PLAN DE FORMACIÓN PERMANENTE PROGRAMADOS | 1.100,00  | 788,00    | -312,00      | -28,36 |
| 03 EJECUTAR UN % DE LOS CURSOS, PLAN FORMACIÓN PERMANENTE PROGRAMADOS     | DIREC., COORDIN., INSPEC. Y ORIENTACIÓN DE LAS ACTIVIDADES DESARROLLADAS EN LOS SERVICIOS CENTRALES Y UNIDADES DEPENDIENTES DE ELLOS.REGIMEN INTERIOR,RECONOC.MÉDICOS.FORMACIÓN DEL PERSONAL. | 30 NUMERO DE CURSOS DEL PLAN DE FORMACIÓN PERMANENTE CELEBRADOS  | 880,00    | 770,00    | -110,00      | -12,50 |
| 04 EJECUTAR UN % DEL PLAN DE FORMACIÓN CONTINUA SUBVENCIONADO POR EL INAP | DIREC., COORDIN., INSPEC. Y ORIENTACIÓN DE LAS ACTIVIDADES DESARROLLADAS EN LOS SERVICIOS CENTRALES Y UNIDADES DEPENDIENTES DE ELLOS.REGIMEN INTERIOR,RECONOC.MÉDICOS.FORMACIÓN DEL PERSONAL. | -  | 90,00     | 100,00    | 10,00        | 11,11  |
| 04 EJECUTAR UN % DEL PLAN DE FORMACIÓN CONTINUA SUBVENCIONADO POR EL INAP | DIREC., COORDIN., INSPEC. Y ORIENTACIÓN DE LAS ACTIVIDADES DESARROLLADAS EN LOS SERVICIOS CENTRALES Y UNIDADES DEPENDIENTES DE ELLOS.REGIMEN INTERIOR,RECONOC.MÉDICOS.FORMACIÓN DEL PERSONAL. | 31 NÚMERO DE CURSOS DEL PLAN DE FORMACIÓN CONTINUA PREVISTOS     | 20,00     | 19,00     | -1,00        | -5,00  |
| 04 EJECUTAR UN % DEL PLAN DE FORMACIÓN CONTINUA SUBVENCIONADO POR EL INAP | DIREC., COORDIN., INSPEC. Y ORIENTACIÓN DE LAS ACTIVIDADES DESARROLLADAS EN LOS SERVICIOS CENTRALES Y UNIDADES DEPENDIENTES DE ELLOS.REGIMEN INTERIOR,RECONOC.MÉDICOS.FORMACIÓN DEL PERSONAL. | 32 NÚMERO DE CURSOS DEL PLAN DE FORMACIÓN CONTINUA CELEBRADOS    | 18,00     | 19,00     | 1,00         | 5,56   |
| 05 REALIZAR UN % DE RECONOCIMIENTOS MÉDICOS SOLICITADOS                   | DIREC., COORDIN., INSPEC. Y ORIENTACIÓN DE LAS ACTIVIDADES DESARROLLADAS EN LOS SERVICIOS CENTRALES Y UNIDADES DEPENDIENTES DE ELLOS.REGIMEN INTERIOR,RECONOC.MÉDICOS.FORMACIÓN DEL PERSONAL. | -  | 100,00    | 97,97     | -2,03        | -2,03  |
| 05 REALIZAR UN % DE RECONOCIMIENTOS MÉDICOS SOLICITADOS                   | DIREC., COORDIN., INSPEC. Y ORIENTACIÓN DE LAS ACTIVIDADES DESARROLLADAS EN LOS SERVICIOS CENTRALES Y UNIDADES DEPENDIENTES DE ELLOS.REGIMEN INTERIOR,RECONOC.MÉDICOS.FORMACIÓN DEL PERSONAL. | 33 NÚMERO DE RECONOCIMIENTOS MÉDICOS SOLICITADOS                 | 24.800,00 | 16.428,00 | -8.372,00    | -33,76 |
| 05 REALIZAR UN % DE RECONOCIMIENTOS MÉDICOS SOLICITADOS                   | DIREC., COORDIN., INSPEC. Y ORIENTACIÓN DE LAS ACTIVIDADES DESARROLLADAS EN LOS SERVICIOS CENTRALES Y UNIDADES DEPENDIENTES DE ELLOS.REGIMEN INTERIOR,RECONOC.MÉDICOS.FORMACIÓN DEL PERSONAL. | 34 NÚMERO DE RECONOCIMIENTOS MÉDICOS REALIZADOS                  | 24.800,00 | 16.094,00 | -8.706,00    | -35,10 |

ESTADO LIQUIDACIÓN DEL PRESUPUESTO  
EJERCICIO: 2013

Entidad: TGSS

IV. BALANCE DE RESULTADOS E INFORME DE GESTIÓN

CLASIFICACIÓN FUNCIONAL POR PROGRAMAS: 4592 INFORMACIÓN Y ATENCIÓN PERSONALIZADA

A)GRADO DE REALIZACIÓN DE OBJETIVOS

| OBJETIVO   | ACTIVIDADES  | INDICADOR                       | PREVISTO     | REALIZADO    | DESVIACIONES  |        |
|--|--|---------------------------------|--------------|--------------|---------------|--------|
|  |  |                                 |              |              | ABSOLUTAS     | %      |
| 01 ATENDER A TRAVÉS DEL SERVICIO DE ATENCIÓN TELEFÓNICA UN VOLUMEN DE LLAMADAS | PERFECCIONAMIENTO DE LA COMUNICACIÓN Y ATENCIÓN PRESTADA AL CIUDADANO. PRESTAR ATENCIÓN PERSONALIZADA TANTO PRESENCIAL COMO TELEFÓNICA ACERCANDO LA ADMINISTRACIÓN AL CIUDADANO MEJORANDO Y SIMPLIFIC. | -                               | 9.100.000,00 | 7.740.658,00 | -1.359.342,00 | -14,94 |
| 01 ATENDER A TRAVÉS DEL SERVICIO DE ATENCIÓN TELEFÓNICA UN VOLUMEN DE LLAMADAS | PERFECCIONAMIENTO DE LA COMUNICACIÓN Y ATENCIÓN PRESTADA AL CIUDADANO. PRESTAR ATENCIÓN PERSONALIZADA TANTO PRESENCIAL COMO TELEFÓNICA ACERCANDO LA ADMINISTRACIÓN AL CIUDADANO MEJORANDO Y SIMPLIFIC. | 19 NÚMERO DE LLAMADAS ATENDIDAS | 9.100.000,00 | 7.740.658,00 | -1.359.342,00 | -14,94 |

**ESTADO LIQUIDACIÓN DEL PRESUPUESTO  
EJERCICIO: 2013**

Entidad: TGSS

**IV. BALANCE DE RESULTADOS E INFORME DE GESTIÓN**

**CLASIFICACIÓN FUNCIONAL POR PROGRAMAS: 4693 CONTROL INTERNO Y CONTABILIDAD**

**A) GRADO DE REALIZACIÓN DE OBJETIVOS**

| OBJETIVO   | ACTIVIDADES   | INDICADOR  | PREVISTO     | REALIZADO    | DESVIACIONES |        |
|--|---|--|--------------|--------------|--------------|--------|
|  |   |  |              |              | ABSOLUTAS    | %      |
| 01 CONTROL INTERNO QUE GARANTICE ADECUADA ACT.ECONÓMICA EN SECTOR PÚBLICO (% DE REALIZACIÓN) | EJERCER EL CONTROL INTERNO DE LA GESTIÓN ECONÓMICO-FINANCIERA Y EJERCER LA GESTIÓN CONTABLE DE LAS ENTIDADES GESTORAS Y SERVICIO COMÚN DE LA SEGURIDAD SOCIAL | -  | 100,00       | 96,53        | -3,47        | -3,47  |
| 01 CONTROL INTERNO QUE GARANTICE ADECUADA ACT.ECONÓMICA EN SECTOR PÚBLICO (% DE REALIZACIÓN) | EJERCER EL CONTROL INTERNO DE LA GESTIÓN ECONÓMICO-FINANCIERA Y EJERCER LA GESTIÓN CONTABLE DE LAS ENTIDADES GESTORAS Y SERVICIO COMÚN DE LA SEGURIDAD SOCIAL | 19 FISCALIZACIONES (EN SUS DISTINTAS FASES) (Nº DE EXPEDIENTES)                                | 2.400.529,00 | 2.314.983,00 | -85.546,00   | -3,56  |
| 01 CONTROL INTERNO QUE GARANTICE ADECUADA ACT.ECONÓMICA EN SECTOR PÚBLICO (% DE REALIZACIÓN) | EJERCER EL CONTROL INTERNO DE LA GESTIÓN ECONÓMICO-FINANCIERA Y EJERCER LA GESTIÓN CONTABLE DE LAS ENTIDADES GESTORAS Y SERVICIO COMÚN DE LA SEGURIDAD SOCIAL | 20 ASIST.A MESAS Y A OTROS ÓRG.COLEG.Y ACTOS RECEP.COMPROB.MATERIAL DE INVERSIÓN (Nº ASIST.)   | 3.550,00     | 2.913,00     | -637,00      | -17,94 |
| 01 CONTROL INTERNO QUE GARANTICE ADECUADA ACT.ECONÓMICA EN SECTOR PÚBLICO (% DE REALIZACIÓN) | EJERCER EL CONTROL INTERNO DE LA GESTIÓN ECONÓMICO-FINANCIERA Y EJERCER LA GESTIÓN CONTABLE DE LAS ENTIDADES GESTORAS Y SERVICIO COMÚN DE LA SEGURIDAD SOCIAL | 21 INFORMES Y CONSULTAS EMITIDOS (Nº DE INFORMES)  | 13.500,00    | 15.594,00    | 2.094,00     | 15,51  |
| 01 CONTROL INTERNO QUE GARANTICE ADECUADA ACT.ECONÓMICA EN SECTOR PÚBLICO (% DE REALIZACIÓN) | EJERCER EL CONTROL INTERNO DE LA GESTIÓN ECONÓMICO-FINANCIERA Y EJERCER LA GESTIÓN CONTABLE DE LAS ENTIDADES GESTORAS Y SERVICIO COMÚN DE LA SEGURIDAD SOCIAL | 22 PLAN ANUAL DE CONTROL FINANCIERO PERMANENTE (Nº DE INFORMES Y ACTUACIONES)                  | 144,00       | 282,00       | 138,00       | 95,83  |
| 01 CONTROL INTERNO QUE GARANTICE ADECUADA ACT.ECONÓMICA EN SECTOR PÚBLICO (% DE REALIZACIÓN) | EJERCER EL CONTROL INTERNO DE LA GESTIÓN ECONÓMICO-FINANCIERA Y EJERCER LA GESTIÓN CONTABLE DE LAS ENTIDADES GESTORAS Y SERVICIO COMÚN DE LA SEGURIDAD SOCIAL | 23 PLAN AUDITORÍAS Y CTRL.FINANC.DE SUBVENCIONES Y AYUDAS PÚBLICAS (Nº INFORMES Y ACTUAC.)     | 90,00        | 89,00        | -1,00        | -1,11  |
| 02 DIRECCIÓN, PLANIFICACIÓN Y GESTIÓN DE LA CONTABILIDAD PÚBLICA (% DE REALIZACIÓN)          | EJERCER EL CONTROL INTERNO DE LA GESTIÓN ECONÓMICO-FINANCIERA Y EJERCER LA GESTIÓN CONTABLE DE LAS ENTIDADES GESTORAS Y SERVICIO COMÚN DE LA SEGURIDAD SOCIAL | -  | 100,00       | 96,58        | -3,42        | -3,42  |
| 02 DIRECCIÓN, PLANIFICACIÓN Y GESTIÓN DE LA CONTABILIDAD PÚBLICA (% DE REALIZACIÓN)          | EJERCER EL CONTROL INTERNO DE LA GESTIÓN ECONÓMICO-FINANCIERA Y EJERCER LA GESTIÓN CONTABLE DE LAS ENTIDADES GESTORAS Y SERVICIO COMÚN DE LA SEGURIDAD SOCIAL | 25 ELABORACIÓN DE NORMAS Y DOCUMENTOS DE CONTABILIDAD DE LA S.S. (Nº DE NORMAS Y DOCUMENTOS)   | 11,00        | 12,00        | 1,00         | 9,09   |
| 02 DIRECCIÓN, PLANIFICACIÓN Y GESTIÓN DE LA CONTABILIDAD PÚBLICA (% DE REALIZACIÓN)          | EJERCER EL CONTROL INTERNO DE LA GESTIÓN ECONÓMICO-FINANCIERA Y EJERCER LA GESTIÓN CONTABLE DE LAS ENTIDADES GESTORAS Y SERVICIO COMÚN DE LA SEGURIDAD SOCIAL | 26 REGISTRO DE OPERACIONES CONTABLES (Nº DE OPERACIONES)                                       | 1.650.000,00 | 1.593.322,00 | -56.678,00   | -3,44  |
| 02 DIRECCIÓN, PLANIFICACIÓN Y GESTIÓN DE LA CONTABILIDAD PÚBLICA (% DE REALIZACIÓN)          | EJERCER EL CONTROL INTERNO DE LA GESTIÓN ECONÓMICO-FINANCIERA Y EJERCER LA GESTIÓN CONTABLE DE LAS ENTIDADES GESTORAS Y SERVICIO COMÚN DE LA SEGURIDAD SOCIAL | 27 ELAB.INFORMES ECONÓMICO-FINANCIEROS Y PRESUP.CON DESTINO A LA ALTA DIRECCIÓN (Nº INFORMES)  | 220,00       | 254,00       | 34,00        | 15,45  |
| 02 DIRECCIÓN, PLANIFICACIÓN Y GESTIÓN DE LA CONTABILIDAD PÚBLICA (% DE REALIZACIÓN)          | EJERCER EL CONTROL INTERNO DE LA GESTIÓN ECONÓMICO-FINANCIERA Y EJERCER LA GESTIÓN CONTABLE DE LAS ENTIDADES GESTORAS Y SERVICIO COMÚN DE LA SEGURIDAD SOCIAL | 28 ELAB.DE INFORMACIÓN CONTABLE DE LAS ENTIDADES QUE CONFORMAN EL SIST.DE S.S. (Nº UNIDADES)   | 4.886,00     | 4.932,00     | 46,00        | 0,94   |
| 02 DIRECCIÓN, PLANIFICACIÓN Y GESTIÓN DE LA CONTABILIDAD PÚBLICA (% DE REALIZACIÓN)          | EJERCER EL CONTROL INTERNO DE LA GESTIÓN ECONÓMICO-FINANCIERA Y EJERCER LA GESTIÓN CONTABLE DE LAS ENTIDADES GESTORAS Y SERVICIO COMÚN DE LA SEGURIDAD SOCIAL | 29 CUENTAS DE LAS MUTUAS DE A.T.Y E.P. EXAMINADAS EN EL PERÍODO (Nº DE CUENTAS)                | 912,00       | 912,00       | 0,00         | 0,00   |
| 02 DIRECCIÓN, PLANIFICACIÓN Y GESTIÓN DE LA CONTABILIDAD PÚBLICA (% DE REALIZACIÓN)          | EJERCER EL CONTROL INTERNO DE LA GESTIÓN ECONÓMICO-FINANCIERA Y EJERCER LA GESTIÓN CONTABLE DE LAS ENTIDADES GESTORAS Y SERVICIO COMÚN DE LA SEGURIDAD SOCIAL | 30 PLANTILLA DE PERSONAL DESTINADA A LA CONTABILIDAD PÚBLICA                                   | 701,00       | 664,00       | -37,00       | -5,28  |
|  | EJERCER EL CONTROL INTERNO DE LA GESTIÓN ECONÓMICO-FINANCIERA Y EJERCER LA GESTIÓN CONTABLE DE LAS ENTIDADES GESTORAS Y SERVICIO COMÚN DE LA SEGURIDAD SOCIAL | 24 PLANTILLA DE PERSONAL DESTINADA A CONTROL INTERNO   | 1.182,00     | 1.117,00     | -65,00       | -5,50  |
|  | EJERCER EL CONTROL INTERNO DE LA GESTIÓN ECONÓMICO-FINANCIERA Y EJERCER LA GESTIÓN CONTABLE DE LAS ENTIDADES GESTORAS Y SERVICIO COMÚN DE LA SEGURIDAD SOCIAL | 31 PLAN CTRL.FDOS. ESTRUCT., F.COHESIÓN Y F.EUROPEO DE PESCA AÑO AUDIT.2012-13 (Nº INF.Y ACT.) | 6,00         | 34,00        | 28,00        | 466,67 |

**ESTADO LIQUIDACIÓN DEL PRESUPUESTO  
EJERCICIO: 2013**

Entidad: TGSS

**IV. BALANCE DE RESULTADOS E INFORME DE GESTIÓN**

**CLASIFICACIÓN FUNCIONAL POR PROGRAMAS: 4794 DIRECCIÓN Y COORDINACIÓN DE LA ASISTENCIA JURÍDICA DE LA ADMINISTRACIÓN DE LA S.S.**

**A) GRADO DE REALIZACIÓN DE OBJETIVOS**

| OBJETIVO   | ACTIVIDADES   | INDICADOR  | PREVISTO | REALIZADO | DESVIACIONES |        |
|--|---|--|----------|-----------|--------------|--------|
|  |   |  |          |           | ABSOLUTAS    | %      |
| 01 DETERMINACION Y DIFUSIÓN DE CRITERIOS DE ACTUACION DEL SERVICIO JURÍDICO DE LA S.S. | DIRIGIR, COORDINAR Y PRESTAR ASIST.JURÍDICA DE NATURALEZA CONTENCIOSA A LAS EEGG Y SERVICIOS COMUNES DE LA SEG.SOCIAL. DIRIGIR, COORDINAR Y EFECTUAR EL ASESORAMIENTO JURÍDICO DE LA ADMON.DE LA S.S. | -  | 312,00   | 663,00    | 351,00       | 112,50 |
| 01 DETERMINACION Y DIFUSIÓN DE CRITERIOS DE ACTUACION DEL SERVICIO JURÍDICO DE LA S.S. | DIRIGIR, COORDINAR Y PRESTAR ASIST.JURÍDICA DE NATURALEZA CONTENCIOSA A LAS EEGG Y SERVICIOS COMUNES DE LA SEG.SOCIAL. DIRIGIR, COORDINAR Y EFECTUAR EL ASESORAMIENTO JURÍDICO DE LA ADMON.DE LA S.S. | 19 NÚMERO DE INSTRUCCIONES Y ORDENES DE SERVICIO                                   | 15,00    | 41,00     | 26,00        | 173,33 |
| 01 DETERMINACION Y DIFUSIÓN DE CRITERIOS DE ACTUACION DEL SERVICIO JURÍDICO DE LA S.S. | DIRIGIR, COORDINAR Y PRESTAR ASIST.JURÍDICA DE NATURALEZA CONTENCIOSA A LAS EEGG Y SERVICIOS COMUNES DE LA SEG.SOCIAL. DIRIGIR, COORDINAR Y EFECTUAR EL ASESORAMIENTO JURÍDICO DE LA ADMON.DE LA S.S. | 20 NÚMERO DE ACTUACIONES DE COORDINACIÓN Y EXPEDIENTES DE UNIFICACIÓN DE DOCTRINA. | 77,00    | 103,00    | 26,00        | 33,77  |
| 01 DETERMINACION Y DIFUSIÓN DE CRITERIOS DE ACTUACION DEL SERVICIO JURÍDICO DE LA S.S. | DIRIGIR, COORDINAR Y PRESTAR ASIST.JURÍDICA DE NATURALEZA CONTENCIOSA A LAS EEGG Y SERVICIOS COMUNES DE LA SEG.SOCIAL. DIRIGIR, COORDINAR Y EFECTUAR EL ASESORAMIENTO JURÍDICO DE LA ADMON.DE LA S.S. | 21 EXPEDIENTES SOBRE ASUNTOS CONTENCIOSOS  | 20,00    | 84,00     | 64,00        | 320,00 |
| 01 DETERMINACION Y DIFUSIÓN DE CRITERIOS DE ACTUACION DEL SERVICIO JURÍDICO DE LA S.S. | DIRIGIR, COORDINAR Y PRESTAR ASIST.JURÍDICA DE NATURALEZA CONTENCIOSA A LAS EEGG Y SERVICIOS COMUNES DE LA SEG.SOCIAL. DIRIGIR, COORDINAR Y EFECTUAR EL ASESORAMIENTO JURÍDICO DE LA ADMON.DE LA S.S. | 22 DIFUSIÓN DE CRITERIOS JURISPRUDENCIALES Y DOCTRINA.                             | 200,00   | 435,00    | 235,00       | 117,50 |
| 02 AUTORIZACIONES EN RELACIÓN CON LOS PROCEDIMIENTOS CONTENCIOSOS.                     | DIRIGIR, COORDINAR Y PRESTAR ASIST.JURÍDICA DE NATURALEZA CONTENCIOSA A LAS EEGG Y SERVICIOS COMUNES DE LA SEG.SOCIAL. DIRIGIR, COORDINAR Y EFECTUAR EL ASESORAMIENTO JURÍDICO DE LA ADMON.DE LA S.S. | -  | 140,00   | 188,00    | 48,00        | 34,29  |
| 02 AUTORIZACIONES EN RELACIÓN CON LOS PROCEDIMIENTOS CONTENCIOSOS.                     | DIRIGIR, COORDINAR Y PRESTAR ASIST.JURÍDICA DE NATURALEZA CONTENCIOSA A LAS EEGG Y SERVICIOS COMUNES DE LA SEG.SOCIAL. DIRIGIR, COORDINAR Y EFECTUAR EL ASESORAMIENTO JURÍDICO DE LA ADMON.DE LA S.S. | 23 AUTORIZACIONES (EXCEPTO DISPOSICIÓN DE LA ACCIÓN PROCESAL)                      | 90,00    | 117,00    | 27,00        | 30,00  |
| 02 AUTORIZACIONES EN RELACIÓN CON LOS PROCEDIMIENTOS CONTENCIOSOS.                     | DIRIGIR, COORDINAR Y PRESTAR ASIST.JURÍDICA DE NATURALEZA CONTENCIOSA A LAS EEGG Y SERVICIOS COMUNES DE LA SEG.SOCIAL. DIRIGIR, COORDINAR Y EFECTUAR EL ASESORAMIENTO JURÍDICO DE LA ADMON.DE LA S.S. | 24 DISPOSICIONES DE LA ACCIÓN PROCESAL   | 50,00    | 71,00     | 21,00        | 42,00  |
| 03 INFORMES JURÍDICOS, PROPUESTAS NORMATIVAS Y OTRAS ACTUACIONES CONSULTIVAS.          | DIRIGIR, COORDINAR Y PRESTAR ASIST.JURÍDICA DE NATURALEZA CONTENCIOSA A LAS EEGG Y SERVICIOS COMUNES DE LA SEG.SOCIAL. DIRIGIR, COORDINAR Y EFECTUAR EL ASESORAMIENTO JURÍDICO DE LA ADMON.DE LA S.S. | -  | 165,00   | 356,00    | 191,00       | 115,76 |
| 03 INFORMES JURÍDICOS, PROPUESTAS NORMATIVAS Y OTRAS ACTUACIONES CONSULTIVAS.          | DIRIGIR, COORDINAR Y PRESTAR ASIST.JURÍDICA DE NATURALEZA CONTENCIOSA A LAS EEGG Y SERVICIOS COMUNES DE LA SEG.SOCIAL. DIRIGIR, COORDINAR Y EFECTUAR EL ASESORAMIENTO JURÍDICO DE LA ADMON.DE LA S.S. | 25 INFORMES JURÍDICOS Y PROPUESTAS NORMATIVAS                                      | 100,00   | 240,00    | 140,00       | 140,00 |



**ESTADO LIQUIDACIÓN DEL PRESUPUESTO  
EJERCICIO: 2013**

Entidad: TGSS

**IV. BALANCE DE RESULTADOS E INFORME DE GESTIÓN**

**CLASIFICACIÓN FUNCIONAL POR PROGRAMAS: 4794 DIRECCIÓN Y COORDINACIÓN DE LA ASISTENCIA JURÍDICA DE LA ADMINISTRACIÓN DE LA S.S.**

**A) GRADO DE REALIZACIÓN DE OBJETIVOS**

| OBJETIVO   | ACTIVIDADES   | INDICADOR   | PREVISTO | REALIZADO | DESVIACIONES |        |
|--|---|---|----------|-----------|--------------|--------|
|  |   |   |          |           | ABSOLUTAS    | %      |
| 03 INFORMES JURÍDICOS, PROPUESTAS NORMATIVAS Y OTRAS ACTUACIONES CONSULTIVAS.                | DIRIGIR, COORDINAR Y PRESTAR ASIST.JURÍDICA DE NATURALEZA CONTENCIOSA A LAS EEGG Y SERVICIOS COMUNES DE LA SEG.SOCIAL. DIRIGIR, COORDINAR Y EFECTUAR EL ASESORAMIENTO JURÍDICO DE LA ADMON.DE LA S.S. | 26 OTRAS ACTUACIONES CONSULTIVAS  | 65,00    | 116,00    | 51,00        | 78,46  |
| 04 ACTIVIDADES DE FORMACIÓN PARA EL PERSONAL DEL SERVICIO JURÍDICO DE LA ADMON.DE LA S.S.    | DIRIGIR, COORDINAR Y PRESTAR ASIST.JURÍDICA DE NATURALEZA CONTENCIOSA A LAS EEGG Y SERVICIOS COMUNES DE LA SEG.SOCIAL. DIRIGIR, COORDINAR Y EFECTUAR EL ASESORAMIENTO JURÍDICO DE LA ADMON.DE LA S.S. | -   | 217,00   | 718,00    | 501,00       | 230,88 |
| 04 ACTIVIDADES DE FORMACIÓN PARA EL PERSONAL DEL SERVICIO JURÍDICO DE LA ADMON.DE LA S.S.    | DIRIGIR, COORDINAR Y PRESTAR ASIST.JURÍDICA DE NATURALEZA CONTENCIOSA A LAS EEGG Y SERVICIOS COMUNES DE LA SEG.SOCIAL. DIRIGIR, COORDINAR Y EFECTUAR EL ASESORAMIENTO JURÍDICO DE LA ADMON.DE LA S.S. | 27 NÚMERO DE CURSOS ORGANIZADOS O PARTICIPADOS  | 27,00    | 32,00     | 5,00         | 18,52  |
| 04 ACTIVIDADES DE FORMACIÓN PARA EL PERSONAL DEL SERVICIO JURÍDICO DE LA ADMON.DE LA S.S.    | DIRIGIR, COORDINAR Y PRESTAR ASIST.JURÍDICA DE NATURALEZA CONTENCIOSA A LAS EEGG Y SERVICIOS COMUNES DE LA SEG.SOCIAL. DIRIGIR, COORDINAR Y EFECTUAR EL ASESORAMIENTO JURÍDICO DE LA ADMON.DE LA S.S. | 28 NÚMERO DE ACTIVIDADES DE PLANIFICACIÓN Y ACTIVIDADES ORGANIZATIVAS DE FORMACIÓN          | 190,00   | 686,00    | 496,00       | 261,05 |
| 05 EXP.EN MATER. RELAC.PTOS.TRAB. SERV.JURÍD. PROP.PROV.PTOS.TRAB.Y DES.CONCUR.Y PROC.SELEC. | DIRIGIR, COORDINAR Y PRESTAR ASIST.JURÍDICA DE NATURALEZA CONTENCIOSA A LAS EEGG Y SERVICIOS COMUNES DE LA SEG.SOCIAL. DIRIGIR, COORDINAR Y EFECTUAR EL ASESORAMIENTO JURÍDICO DE LA ADMON.DE LA S.S. | -   | 43,00    | 21,00     | -22,00       | -51,16 |
| 05 EXP.EN MATER. RELAC.PTOS.TRAB. SERV.JURÍD. PROP.PROV.PTOS.TRAB.Y DES.CONCUR.Y PROC.SELEC. | DIRIGIR, COORDINAR Y PRESTAR ASIST.JURÍDICA DE NATURALEZA CONTENCIOSA A LAS EEGG Y SERVICIOS COMUNES DE LA SEG.SOCIAL. DIRIGIR, COORDINAR Y EFECTUAR EL ASESORAMIENTO JURÍDICO DE LA ADMON.DE LA S.S. | 29 NÚMERO DE EXP.E INFORM.GENERALES DE DOT.DE LOS SERV.JUR., CONCURSOS Y OTRAS FORMAS PROV. | 43,00    | 21,00     | -22,00       | -51,16 |
| 06 EXPEDIENTES DE GESTIÓN DE PERSONAL Y ACTUACIONES DE INSPECCIÓN.                           | DIRIGIR, COORDINAR Y PRESTAR ASIST.JURÍDICA DE NATURALEZA CONTENCIOSA A LAS EEGG Y SERVICIOS COMUNES DE LA SEG.SOCIAL. DIRIGIR, COORDINAR Y EFECTUAR EL ASESORAMIENTO JURÍDICO DE LA ADMON.DE LA S.S. | -   | 230,00   | 617,00    | 387,00       | 168,26 |
| 06 EXPEDIENTES DE GESTIÓN DE PERSONAL Y ACTUACIONES DE INSPECCIÓN.                           | DIRIGIR, COORDINAR Y PRESTAR ASIST.JURÍDICA DE NATURALEZA CONTENCIOSA A LAS EEGG Y SERVICIOS COMUNES DE LA SEG.SOCIAL. DIRIGIR, COORDINAR Y EFECTUAR EL ASESORAMIENTO JURÍDICO DE LA ADMON.DE LA S.S. | 30 NÚMERO DE INFORMES, EXPEDIENTES Y ACTUACIONES EN MATERIA DE PERSONAL                     | 220,00   | 600,00    | 380,00       | 172,73 |
| 06 EXPEDIENTES DE GESTIÓN DE PERSONAL Y ACTUACIONES DE INSPECCIÓN.                           | DIRIGIR, COORDINAR Y PRESTAR ASIST.JURÍDICA DE NATURALEZA CONTENCIOSA A LAS EEGG Y SERVICIOS COMUNES DE LA SEG.SOCIAL. DIRIGIR, COORDINAR Y EFECTUAR EL ASESORAMIENTO JURÍDICO DE LA ADMON.DE LA S.S. | 31 NÚMERO DE EXPEDIENTES EN MATERIA DE INSPECCIÓN DE LOS SERVICIOS JURÍDICOS.               | 10,00    | 17,00     | 7,00         | 70,00  |
| 07 GEST.DISEÑO, DESARR., IMPLANT.E INCID.DEL PROGR.SEJU Y OTROS S.INFORM.Y DOT.MEDIOS MAT.   | DIRIGIR, COORDINAR Y PRESTAR ASIST.JURÍDICA DE NATURALEZA CONTENCIOSA A LAS EEGG Y SERVICIOS COMUNES DE LA SEG.SOCIAL. DIRIGIR, COORDINAR Y EFECTUAR EL ASESORAMIENTO JURÍDICO DE LA ADMON.DE LA S.S. | -   | 150,00   | 356,00    | 206,00       | 137,33 |

**ESTADO LIQUIDACIÓN DEL PRESUPUESTO  
EJERCICIO: 2013**

Entidad: TGSS

**IV. BALANCE DE RESULTADOS E INFORME DE GESTIÓN**

**CLASIFICACIÓN FUNCIONAL POR PROGRAMAS: 4794 DIRECCIÓN Y COORDINACIÓN DE LA ASISTENCIA JURÍDICA DE LA ADMINISTRACIÓN DE LA S.S.**

**A) GRADO DE REALIZACIÓN DE OBJETIVOS**

| OBJETIVO   | ACTIVIDADES   | INDICADOR  | PREVISTO | REALIZADO | DESVIACIONES |        |
|--|---|--|----------|-----------|--------------|--------|
|  |   |  |          |           | ABSOLUTAS    | %      |
| 07 GEST.DISEÑO, DESARR., IMPLANT.E INCID.DEL PROGR.SEJU Y OTROS S.INFORM.Y DOT.MEDIOS MAT.   | DIRIGIR, COORDINAR Y PRESTAR ASIST.JURÍDICA DE NATURALEZA CONTENCIOSA A LAS EEGG Y SERVICIOS COMUNES DE LA SEG.SOCIAL. DIRIGIR, COORDINAR Y EFECTUAR EL ASESORAMIENTO JURÍDICO DE LA ADMON.DE LA S.S. | 32 NÚMERO DE EXPEDIENTES SOBRE PROGRAMAS INFORMATICOS Y OTROS MEDIOS MATERIALES              | 150,00   | 356,00    | 206,00       | 137,33 |
| 08 INFORMES ECONÓMICOS Y GESTIÓN ECONÓMICA DE EXPED.DE GASTOS Y DE CONTRAT.ADMINISTRATIVA.   | DIRIGIR, COORDINAR Y PRESTAR ASIST.JURÍDICA DE NATURALEZA CONTENCIOSA A LAS EEGG Y SERVICIOS COMUNES DE LA SEG.SOCIAL. DIRIGIR, COORDINAR Y EFECTUAR EL ASESORAMIENTO JURÍDICO DE LA ADMON.DE LA S.S. | -  | 290,00   | 461,00    | 171,00       | 58,97  |
| 08 INFORMES ECONÓMICOS Y GESTIÓN ECONÓMICA DE EXPED.DE GASTOS Y DE CONTRAT.ADMINISTRATIVA.   | DIRIGIR, COORDINAR Y PRESTAR ASIST.JURÍDICA DE NATURALEZA CONTENCIOSA A LAS EEGG Y SERVICIOS COMUNES DE LA SEG.SOCIAL. DIRIGIR, COORDINAR Y EFECTUAR EL ASESORAMIENTO JURÍDICO DE LA ADMON.DE LA S.S. | 33 NÚMERO DE INFORMES ECONÓMICOS.  | 150,00   | 210,00    | 60,00        | 40,00  |
| 08 INFORMES ECONÓMICOS Y GESTIÓN ECONÓMICA DE EXPED.DE GASTOS Y DE CONTRAT.ADMINISTRATIVA.   | DIRIGIR, COORDINAR Y PRESTAR ASIST.JURÍDICA DE NATURALEZA CONTENCIOSA A LAS EEGG Y SERVICIOS COMUNES DE LA SEG.SOCIAL. DIRIGIR, COORDINAR Y EFECTUAR EL ASESORAMIENTO JURÍDICO DE LA ADMON.DE LA S.S. | 34 NÚMERO DE EXPEDIENTES DE CONTRATACIÓN Y FONDO DE MANIOBRA.                                | 100,00   | 208,00    | 108,00       | 108,00 |
| 08 INFORMES ECONÓMICOS Y GESTIÓN ECONÓMICA DE EXPED.DE GASTOS Y DE CONTRAT.ADMINISTRATIVA.   | DIRIGIR, COORDINAR Y PRESTAR ASIST.JURÍDICA DE NATURALEZA CONTENCIOSA A LAS EEGG Y SERVICIOS COMUNES DE LA SEG.SOCIAL. DIRIGIR, COORDINAR Y EFECTUAR EL ASESORAMIENTO JURÍDICO DE LA ADMON.DE LA S.S. | 35 NÚMERO DE ACTUACIONES EN MATERIA DE GASTOS Y CONTRATACIÓN                                 | 40,00    | 43,00     | 3,00         | 7,50   |
| 09 TRATAMIENTO DE DATOS Y ELABORACIÓN INFORMES ESTADÍSTICOS DEL SERVICIO JURÍDICO DE LA S.S. | DIRIGIR, COORDINAR Y PRESTAR ASIST.JURÍDICA DE NATURALEZA CONTENCIOSA A LAS EEGG Y SERVICIOS COMUNES DE LA SEG.SOCIAL. DIRIGIR, COORDINAR Y EFECTUAR EL ASESORAMIENTO JURÍDICO DE LA ADMON.DE LA S.S. | -  | 1.100,00 | 1.124,00  | 24,00        | 2,18   |
| 09 TRATAMIENTO DE DATOS Y ELABORACIÓN INFORMES ESTADÍSTICOS DEL SERVICIO JURÍDICO DE LA S.S. | DIRIGIR, COORDINAR Y PRESTAR ASIST.JURÍDICA DE NATURALEZA CONTENCIOSA A LAS EEGG Y SERVICIOS COMUNES DE LA SEG.SOCIAL. DIRIGIR, COORDINAR Y EFECTUAR EL ASESORAMIENTO JURÍDICO DE LA ADMON.DE LA S.S. | 36 NÚMERO DE ACTUACIONES DE TRATAMIENTO DE DATOS Y DE ELABORACIÓN DE INFORMES ESTADÍSTICOS.  | 1.100,00 | 1.124,00  | 24,00        | 2,18   |
| 10 ACTIVIDADES DE COORDINACIÓN DE LOS SERVICIOS JURÍDICOS                                    | DIRIGIR, COORDINAR Y PRESTAR ASIST.JURÍDICA DE NATURALEZA CONTENCIOSA A LAS EEGG Y SERVICIOS COMUNES DE LA SEG.SOCIAL. DIRIGIR, COORDINAR Y EFECTUAR EL ASESORAMIENTO JURÍDICO DE LA ADMON.DE LA S.S. | -  | 100,00   | 181,00    | 81,00        | 81,00  |
| 10 ACTIVIDADES DE COORDINACIÓN DE LOS SERVICIOS JURÍDICOS                                    | DIRIGIR, COORDINAR Y PRESTAR ASIST.JURÍDICA DE NATURALEZA CONTENCIOSA A LAS EEGG Y SERVICIOS COMUNES DE LA SEG.SOCIAL. DIRIGIR, COORDINAR Y EFECTUAR EL ASESORAMIENTO JURÍDICO DE LA ADMON.DE LA S.S. | 37 N° DE REUNIONES DE COORDINACIÓN Y GRUPOS DE TRABAJO                                       | 100,00   | 181,00    | 81,00        | 81,00  |
| 11 REALIZACIÓN Y DIFUSIÓN TRABAJOS DE INVEST.EN AMBITO DE ASIST.JURÍDICA DE ADMON.DE LA S.S. | DIRIGIR, COORDINAR Y PRESTAR ASIST.JURÍDICA DE NATURALEZA CONTENCIOSA A LAS EEGG Y SERVICIOS COMUNES DE LA SEG.SOCIAL. DIRIGIR, COORDINAR Y EFECTUAR EL ASESORAMIENTO JURÍDICO DE LA ADMON.DE LA S.S. | -  | 15,00    | 26,00     | 11,00        | 73,33  |
| 11 REALIZACIÓN Y DIFUSIÓN TRABAJOS DE INVEST.EN AMBITO DE ASIST.JURÍDICA DE ADMON.DE LA S.S. | DIRIGIR, COORDINAR Y PRESTAR ASIST.JURÍDICA DE NATURALEZA CONTENCIOSA A LAS EEGG Y SERVICIOS COMUNES DE LA SEG.SOCIAL. DIRIGIR, COORDINAR Y EFECTUAR EL ASESORAMIENTO JURÍDICO DE LA ADMON.DE LA S.S. | 38 N° DE INFORMES, ESTUDIOS Y PROPUESTAS JURID.EN ÁMBITO INVEST.,ASI COMO DIFUSIÓN Y PUBLIC. | 15,00    | 26,00     | 11,00        | 73,33  |

**ESTADO LIQUIDACIÓN DEL PRESUPUESTO  
EJERCICIO: 2013**

Entidad: TGSS

**IV. BALANCE DE RESULTADOS E INFORME DE GESTIÓN**

**CLASIFICACIÓN FUNCIONAL POR PROGRAMAS: 4895 FONDO DE INVESTIGACIÓN DE LA PROTECCIÓN SOCIAL**

**A) GRADO DE REALIZACIÓN DE OBJETIVOS**

| OBJETIVO   | ACTIVIDADES   | INDICADOR   | PREVISTO | REALIZADO | DESVIACIONES |         |
|--|---|---|----------|-----------|--------------|---------|
|  |   |   |          |           | ABSOLUTAS    | %       |
| 01 REALIZAR ESTUDIOS EN NUMERO   | ACTUACIONES DE ANÁLISIS, ESTUDIO, INVESTIGACIÓN Y DIFUSIÓN DEL CONOCIMIENTO RELATIVAS A TEMAS QUE AFECTAN AL DESARROLLO, MEJORA, EFICACIA Y VIABILIDAD DEL SISTEMA PÚBLICO DE PROTECCIÓN SOCIAL | -   | 2,00     | 0,00      | -2,00        | -100,00 |
| 01 REALIZAR ESTUDIOS EN NUMERO   | ACTUACIONES DE ANÁLISIS, ESTUDIO, INVESTIGACIÓN Y DIFUSIÓN DEL CONOCIMIENTO RELATIVAS A TEMAS QUE AFECTAN AL DESARROLLO, MEJORA, EFICACIA Y VIABILIDAD DEL SISTEMA PÚBLICO DE PROTECCIÓN SOCIAL | 19 NÚMERO DE ESTUDIOS REALIZADOS CON IMPULSO DEL PROGRAMA | 2,00     | 0,00      | -2,00        | -100,00 |
| 02 CELEBRAR REUNIONES CIENTÍFICAS EN NUMERO                              | ACTUACIONES DE ANÁLISIS, ESTUDIO, INVESTIGACIÓN Y DIFUSIÓN DEL CONOCIMIENTO RELATIVAS A TEMAS QUE AFECTAN AL DESARROLLO, MEJORA, EFICACIA Y VIABILIDAD DEL SISTEMA PÚBLICO DE PROTECCIÓN SOCIAL | -   | 4,00     | 0,00      | -4,00        | -100,00 |
| 02 CELEBRAR REUNIONES CIENTÍFICAS EN NUMERO                              | ACTUACIONES DE ANÁLISIS, ESTUDIO, INVESTIGACIÓN Y DIFUSIÓN DEL CONOCIMIENTO RELATIVAS A TEMAS QUE AFECTAN AL DESARROLLO, MEJORA, EFICACIA Y VIABILIDAD DEL SISTEMA PÚBLICO DE PROTECCIÓN SOCIAL | 20 NÚMERO DE REUNIONES CIENTÍFICAS CELEBRADAS             | 4,00     | 0,00      | -4,00        | -100,00 |
| 03 CONCEDER PREMIOS A LA INVESTIGACIÓN DE LA PROTECCIÓN SOCIAL EN NÚMERO | ACTUACIONES DE ANÁLISIS, ESTUDIO, INVESTIGACIÓN Y DIFUSIÓN DEL CONOCIMIENTO RELATIVAS A TEMAS QUE AFECTAN AL DESARROLLO, MEJORA, EFICACIA Y VIABILIDAD DEL SISTEMA PÚBLICO DE PROTECCIÓN SOCIAL | -   | 20,00    | 0,00      | -20,00       | -100,00 |
| 03 CONCEDER PREMIOS A LA INVESTIGACIÓN DE LA PROTECCIÓN SOCIAL EN NÚMERO | ACTUACIONES DE ANÁLISIS, ESTUDIO, INVESTIGACIÓN Y DIFUSIÓN DEL CONOCIMIENTO RELATIVAS A TEMAS QUE AFECTAN AL DESARROLLO, MEJORA, EFICACIA Y VIABILIDAD DEL SISTEMA PÚBLICO DE PROTECCIÓN SOCIAL | 21 PREMIOS CONCEDIDOS PARA EL IMPULSO DEL PROGRAMA        | 20,00    | 0,00      | -20,00       | -100,00 |

## **INTERVENCIÓN GENERAL DE LA SEGURIDAD SOCIAL**

### **EJECUCIÓN DE LOS OBJETIVOS PRESUPUESTARIOS (PROGRAMA 4693)**

Los objetivos presupuestarios de la Intervención General de la Seguridad Social para el ejercicio 2013 han sido los siguientes:

#### **1.- Control interno que garantice una adecuada actuación económica en el sector público**

Este objetivo se ha ejecutado en un 96,53% del objetivo previsto siendo los indicadores que afectan a este objetivo los siguientes:

- **Fiscalizaciones (en sus distintas fases) (Nº de expedientes): 2.314.983**
- **Asistencias a Mesas y a otros órganos colegiados y a actos de recepción para comprobación material de la inversión (nº de asistencias): 2.913**
- **Informes y consultas emitidos (Nº de informes): 15.594**
- **Plan anual de control financiero permanente (Nº de informes y actuaciones): 282**
- **Plan de auditorías y control financiero de Subvenciones y ayudas Públicas(Nº de informes y actuaciones): 89**
- **Plantilla de personal destinada a Control interno: 1.117**

#### **2.- Dirección, planificación y gestión de la Contabilidad pública**

Este objetivo se ha ejecutado en un 96,58% del objetivo previsto siendo los indicadores que afectan a este objetivo los siguientes:

- **Elaboración de normas y documentos de contabilidad de la Seguridad Social (Nº de normas y documentos): 12**
- **Registro de operaciones contables (Nº de operaciones): 1.593.322**
- **Elaboración de informes económico-financieros y presupuestarios con destino a la alta dirección (Nº de informes): 254**
- **Elaboración de la información contable de las entidades que conforman el sistema de la Seguridad Social (Nº de unidades): 4.932**
- **Cuentas de las Mutuas de Accidentes de Trabajo y Enfermedades Profesionales de la Seguridad Social examinadas en el periodo (Nº de cuentas): 912**
- **Plantilla de personal destinada a la Contabilidad Pública: 664**

## GRADO DE EJECUCIÓN DE LOS OBJETIVOS PRESUPUESTARIOS (EJERCICIO 2013)

### A.- TESORERÍA GENERAL DE LA SEGURIDAD SOCIAL

| OBJETIVOS   | PROGRAMADOS | REALIZADOS | DIFERENCIAS |          |
|---|-------------|------------|-------------|----------|
|   |             |            | ABSOLUTA    | RELATIVA |
| <b>INCAPACIDAD TEMPORAL Y OTRAS PRESTACIONES</b>  |             |            |             |          |
| Conseguir un coeficiente de gestión de expedientes de reaseguro A.T. del  | 45,74       | 96,47      | 50,73       | 110,91   |
| <b>GESTIÓN DE AFILIACIÓN Y RECAUDACIÓN</b>  |             |            |             |          |
| Ejecutar el Presupuesto de recursos en periodo voluntario en un porcentaje de   | 100,00      | 95,71      | -4,29       | -4,29    |
| Tramitar movimientos de inscripción y afiliación, altas y bajas en un porcentaje del  | 100,00      | 100,00     | 0,00        | 0,00     |
| Tramitar las solicitudes de movimientos de inscripción y afiliación, altas y bajas comunicados por la Inspección de Trabajo y Seguridad Social en un porcentaje del | 90,00       | 99,23      | 9,23        | 10,26    |
| Resolver expedientes de devolución de ingresos indebidos en un plazo inferior a (días naturales)  | 15          | 13         | -2,00       | -13,33   |
| Alcanzar un porcentaje de calidad de proceso RED en la transmisión de información de afiliación y de cotización superior al   | 80,00       | 70,48      | -9,52       | -11,90   |
| Alcanzar un tiempo medio desde la emisión de la providencia de apremio hasta el cargo en URE de (días naturales)  | 70          | 55         | -15,00      | -21,43   |
| Comunicar un porcentaje de vidas laborales y bases de cotización notificadas a los interesados.   | 93,00       | 98,84      | 5,84        | 6,28     |
| Resolver impugnaciones administrativas (reclamaciones previas y recursos salvo en materia de personal) en un porcentaje del   | 92,00       | 95,22      | 3,22        | 3,50     |
| Adquirir inmuebles para nuevas oficinas administrativas y equipamiento logístico para archivo y almacén en un porcentaje de   | 100,00      | 600,00     | 500,00      | 500,00   |
| Publicar las series de afiliados en alta laboral según el calendario marcado en un porcentaje del   | 90,00       | 99,14      | 9,14        | 10,16    |
| Realizar el objetivo de regularización de deuda en vía ejecutiva en un porcentaje del   | 100,00      | 120,10     | 20,10       | 20,10    |
| Mantener una proporción entre los expedientes iniciados en el período y los expedientes pendientes de gestión al final del período de                               | 2,00        | 0,49       | -1,51       | -75,50   |
| Mantener una proporción entre el cargo de deuda en vía ejecutiva del período y la deuda pendiente de gestión al final del período                                   | 2,00        | 1,04       | -0,96       | -48,00   |
| Realizar actuaciones preventivas inmediatas sobre los primeros descubiertos en medianas y grandes empresas en un porcentaje del                                     | 85,00       | 99,77      | 14,77       | 17,38    |
| Garantizar la deuda pendiente del cargo computable del ejercicio actual en un porcentaje del  | 30,00       | 77,98      | 47,98       | 159,93   |
| <b>GESTIÓN FINANCIERA</b>   |             |            |             |          |
| Mantener un volumen de saldo medio en circuito financiero no superior a un porcentaje del total de los fondos remitidos del   | 2,00        | 0,23       | -1,77       | -88,50   |
| Reclamar y controlar de Entidades Financieras expedientes retrocesión pensiones en un porcentaje del  | 100,00      | 100,00     | 0,00        | 0,00     |
| Utilizar el disponible mensual en un porcentaje no inferior al  | 99,00       | 100,65     | 1,65        | 1,67     |
| Efectuar cargos en la cuenta del Fondo de Maniobra en un porcentaje de la dotación no inferior al   | 120,00      | 175,79     | 55,79       | 46,49    |
| Mantener actualizado el Fondo de Reserva de la Seguridad Social para las variables de rentabilidad, duración y concentración en un porcentaje del                   | 100,00      | 100,00     | 0,00        | 0,00     |
| <b>GESTIÓN DEL PATRIMONIO</b>   |             |            |             |          |
| Actualización permanente del inventario de bienes inmuebles en un porcentaje  | 100,00      | 100,00     | 0,00        | 0,00     |
| <b>DIRECCIÓN Y SERVICIOS GENERALES</b>  |             |            |             |          |
| Ejecutar un porcentaje de los cursos del Plan de Formación Permanente programados   | 80,00       | 97,72      | 17,72       | 22,15    |

|  |        |        |       |       |
|--|--------|--------|-------|-------|
| Ejecutar un porcentaje del Plan Formación continua subvencionado por el INAP del | 90,00  | 100,00 | 10,00 | 11,11 |
| Realizar un porcentaje de reconocimientos médicos solicitados del                | 100,00 | 97,97  | -2,03 | -2,03 |

#### INFORMACIÓN Y ATENCIÓN PERSONALIZADA

|   |           |           |               |        |
|---|-----------|-----------|---------------|--------|
| Atender a través del servicio de atención telefónica un volumen de llamadas | 9.100.000 | 7.740.658 | -1.359.342,00 | -14,94 |
|---|-----------|-----------|---------------|--------|

#### FONDO DE LA INVESTIGACIÓN DE LA PROTECCIÓN SOCIAL

|  |    |   |        |         |
|--|----|---|--------|---------|
| Realizar estudios en número de   | 2  | 0 | -2,00  | -100,00 |
| Celebrar reuniones científicas en número de                              | 4  | 0 | -4,00  | -100,00 |
| Conceder premios a la investigación de la protección social en número de | 20 | 0 | -20,00 | -100,00 |

## B.- GERENCIA DE INFORMÁTICA DE LA SEGURIDAD SOCIAL

| OBJETIVOS   | PROGRAMADOS | REALIZADOS | DIFERENCIAS   |          |
|---|-------------|------------|---------------|----------|
|   |             |            | ABSOLUTA      | RELATIVA |
| <b>INFRAESTRUCTURA INFORMÁTICA DE LA SEGURIDAD SOCIAL</b>                                       |             |            |               |          |
| Mantener el porcentaje de resolución de incidencias superior a                                  | 98,09       | 88,99      | -9,10         | -9,28    |
| Mantener el tiempo medio de respuesta de transacción inferior a (segundos)                      | 0,58        | 0,09       | -0,49         | -84,48   |
| Mantener el tiempo medio de disponibilidad de base de datos en (horas)                          | 15,00       | 23,25      | 8,25          | 55,00    |
| Responder a un volumen de impresión en red solicitado de (trabajos)                             | 45.000.000  | 21.478.947 | 23.521.053,00 | -52,27   |
| Mantener el porcentaje de transacciones CICS válidas por encima del                             | 99,96       | 99,89      | -0,07         | -0,07    |
| Transmitir un número de gbytes/mes en procesos batch para backups de seguridad de               | 15.000      | 43.202     | 28.202,00     | 188,01   |
| <b>DESARROLLO DE APLICACIONES DE LA SEGURIDAD SOCIAL</b>  |             |            |               |          |
| Desarrollar nuevos programas natural en número de   | 7.500       | 6.540      | -960,00       | -12,80   |
| Modificar programas natural en número de  | 61.000      | 45.537     | -15.463,00    | -25,35   |
| Resolver un porcentaje medio de incidencias recibidas en el periodo del                         | 95,16       | 98,53      | 3,37          | 3,54     |
| Desarrollar nuevos programas en nuevos lenguajes en número de                                   | 800         | 4.429      | 3.629,00      | 453,63   |
| <b>CENTRO INFORMÁTICO CONTABLE</b>  |             |            |               |          |
| Desarrollar nuevos programas en número de   | 500         | 932        | 432,00        | 86,40    |
| Modificar programas en número de  | 750         | 1.346      | 596,00        | 79,47    |
| Resolver un porcentaje medio de incidencias recibidas en el periodo del                         | 99,29       | 99,83      | 0,54          | 0,54     |
| Desarrollar nuevos programas en nuevos lenguajes en número de                                   | 700         | 1.284      | 584,00        | 83,43    |
| <b>SEGURIDAD E INNOVACIÓN</b>   |             |            |               |          |
| Desarrollar nuevos programas en número de   | 600         | 9719       | 9.119,00      | 1.519,83 |
| Modificar programas en número de  | 2.400       | 56.926     | 54.526,00     | 2.271,92 |
| Mantener el porcentaje de resolución de incidencias superior a                                  | 98          | 79,98      | -18,02        | -18,39   |
| Desarrollar nuevos programas en nuevos lenguajes en número de                                   | 1.000       | 0          | -1.000,00     | -100,00  |
| Emitir un porcentaje de los certificados Silcon solicitados del                                 | 100         | 100        | 0,00          | 0,00     |
| <b>GESTIÓN Y ADMINISTRACIÓN DE LOS RECURSOS INFORMÁTICOS PERIFÉRICOS DE LA SEGURIDAD SOCIAL</b> |             |            |               |          |
| Mantener el porcentaje de resolución de incidencias superior a                                  | 95,00       | 91,59      | -3,41         | -3,59    |
| Resolver las solicitudes de operaciones de mantenimiento e instalaciones en un porcentaje del   | 95,00       | 44,66      | -50,34        | -52,99   |
| <b>APOYO Y GESTIÓN DE RECURSOS</b>  |             |            |               |          |
| Resolver solicitudes de operaciones mantenimiento e instalaciones en un porcentaje              | 98,75       | 100,00     | 1,25          | 1,27     |
| Atender las incidencias de usuario en un porcentaje de  | 99,15       | 8,86       | -90,29        | -91,06   |

## C.- SERVICIO JURÍDICO DE LA SEGURIDAD SOCIAL

| OBJETIVOS  | PROGRAMADOS | REALIZADOS | DIFERENCIAS |          |
|--|-------------|------------|-------------|----------|
|  |             |            | ABSOLUTA    | RELATIVA |
| <b>DIRECCIÓN Y COORDINACIÓN DE ASISTENCIA JURÍDICA DE LA ADMINISTRACIÓN DE LA SEGURIDAD SOCIAL</b>   |             |            |             |          |
| Determinación y difusión de criterios de actuación del Servicio Jurídico de la Seguridad Social.   | 312         | 663        | 351,00      | 112,50   |
| Autorizaciones en relación con los procedimientos contenciosos.  | 140         | 188        | 48,00       | 34,29    |
| Informes jurídicos, propuestas normativas y otras actuaciones consultivas.   | 165         | 356        | 191,00      | 115,76   |
| Actividades de formación para el personal del Servicio Jurídico de la Administración de la Seguridad Social.   | 217         | 718        | 501,00      | 230,88   |
| Expedientes en materia de relaciones de puestos de trabajo del Servicio Jurídico. Propuestas de provisión de puestos de trabajo y desarrollo de concursos y procesos selectivos. | 43          | 21         | -22,00      | -51,16   |
| Expedientes de gestión de personal y actuaciones de inspección.  | 230         | 617        | 387,00      | 168,26   |
| Gestión de diseño, desarrollo, implantación e incidencias del programa SEJU y otros sistemas informáticos. Dotación de medios materiales.  | 150         | 356        | 206,00      | 137,33   |
| Informes económicos y gestión económica de expedientes de gastos y de contratación administrativa.   | 290         | 461        | 171,00      | 58,97    |
| Tratamiento de datos y elaboración de los informes estadísticos del Servicio Jurídico de la Seguridad Social   | 1.100       | 1.124      | 24,00       | 2,18     |
| Actividades de coordinación de los Servicios Jurídicos   | 100         | 181        | 81,00       | 81,00    |
| Realización y difusión de trabajos de investigación en el ámbito de la asistencia jurídica de la Administración de la Seguridad Social   | 15          | 26         | 11,00       | 73,33    |

## EJECUCIÓN DE LOS OBJETIVOS PRESUPUESTARIOS 2013

### A.- AREA TESORERIA GENERAL DE LA SEGURIDAD SOCIAL

#### ●GESTIÓN DE PRESTACIONES ECONÓMICAS

##### **●Conseguir un coeficiente de gestión de expedientes de Reaseguro Accidente de Trabajo del 45,74%.**

En el Real Decreto 1933/1995, de 7 de diciembre, por el que se aprueba el Reglamento de Colaboración de las MATEPSS, en su artículo 63.2 establece que sólo serán objeto de reaseguro, las prestaciones de carácter periódico derivadas de los riesgos de invalidez y muerte y supervivencia. Esta disposición entró en vigor con efectos 1/4/1996. A raíz de este cambio normativo, se estimó que las participaciones del reaseguro por estas partidas disminuirían sensiblemente, por lo que se estimaron unos importes máximos presupuestarios de 176.000,00 € que resultaron muy inferiores al coste real anual. Estas desviaciones presupuestarias se derivan fundamentalmente de renovaciones de prótesis y de las IETAS de muerte y supervivencia, de pensionistas de IP cubiertos por los convenios de reaseguro suscritos antes del año 1997.

La consecuencia directa de esta limitación presupuestaria ha sido la acumulación de expedientes pendientes de pago por participación en el reaseguro. Por ello, se propuso aumentar el crédito

presupuestado para el ejercicio 2013 de programa 1102 en los conceptos 486.1, 486.3 y 486.4, para poder hacer frente a las obligaciones contraídas por las mencionadas prestaciones económicas.

#### ● **GESTIÓN DE AFILIACIÓN Y RECAUDACIÓN**

##### ● **Ejecutar el Presupuesto de recursos en período voluntario en un porcentaje del 100,00%.**

En relación con este objetivo, cuya ejecución ha sido de un 95,71%, se indica que el presupuesto de recursos de la TGSS en periodo voluntario presentaba un objetivo estimado para todo el año 2013, de 91.713.405,75 miles de euros. De este objetivo se han ejecutado 87.782.571,66 miles de euros (importe provisional pendiente del cierre de ejercicio). La razón principal de esta desviación respecto a la cifra presupuestada ha sido el comportamiento negativo de la afiliación. En 2013 se produjo una caída de la afiliación del -3.29%, debido a la situación de crisis económica y de destrucción de puestos de trabajo.

##### ● **Tramitar los movimientos de inscripción, afiliación, altas y bajas en un porcentaje del 100,00%.**

Este indicador tiene como finalidad que todos aquellos actos y solicitudes presentados en soporte papel en la Administración de la TGSS en materia de inscripción de empresas o de altas y bajas de trabajadores sean gestionados rápidamente.

En este objetivo se ha alcanzado un porcentaje de gestión del 100,00%, lo que supone haber alcanzado el objetivo fijado para el ejercicio 2013.

Hay que señalar que durante el año 2013 se han gestionado en las Administraciones un total de 8.969.577 actos administrativos, lo que supone una disminución del 15,35% con respecto a la gestión del ejercicio 2012.

En el ejercicio 2013 se han producido 8.968.272 solicitudes frente a 10.596.814 de 2012. De los 10.595.411 movimientos tramitados en el año 2012, se ha pasado en el 2013 a 8.969.577, lo que supone un grado de ejecución de 100,00% frente a 99,985% de 2012.

##### ● **Tramitar las solicitudes de movimientos de inscripción y afiliación, altas y bajas comunicados por la Inspección de Trabajo y Seguridad Social en un 90%.**

Durante el ejercicio 2013, se han gestionado un total de 44.881 de los que 44.529 se han tramitado en menos de 4 días. Se ha alcanzado un porcentaje de ejecución del 99,23%, mejorando el 90% fijado como objetivo.

##### ● **Resolver expedientes de devolución de ingresos indebidos en un plazo inferior a 15 días naturales.**

Aquí se recoge la gestión de las solicitudes de devolución de cuotas y otros recursos indebidamente ingresados. Este objetivo presenta un resultado final de 13 días, por debajo del objetivo fijado para este ejercicio (15 días), a pesar del incremento de solicitudes con motivo de lo establecido en la Disposición Transitoria Segunda de la Ley 17/2012.



Los datos de gestión son los siguientes: Pendientes a 31/12/2012: 18.869 Entrados: 375.851. Tramitados: 385.714. Pendientes fin de período: 9.006 y Tiempo de tramitación: 13 días

**•Alcanzar un porcentaje de calidad de proceso RED en la transmisión de información de afiliación y de cotización superior al 80,00%.**

Este objetivo tiene como finalidad reducir el número de errores que se producen en el proceso de transmisión inicial de la información por parte de los usuarios Red.

El objetivo global se desglosa en la medición de las diferentes medidas de calidad de los procesos de transmisión (cotización, afiliación) a los cuales se les asigna un peso en el porcentaje global:

|  |     |
|--|-----|
| - Cotización documentos consolidados con error         | 35% |
| - Cotización documentos consolidados con error 3 meses | 15% |
| - Cotización. Nivelación trabajador                    | 15% |
| - Afiliación movimientos con error                     | 35% |

Durante el ejercicio 2013, se ha continuado con la ampliación de los colectivos obligados al Red, el incremento del número de funcionalidades puestas a disposición de los usuarios y cambios normativos significativos en materia de afiliación y cotización, lo que ha supuesto un coste de adaptación para la organización que ha impedido alcanzar el 80% fijado como porcentaje de calidad.

|                         | Objetivo % error | Datos% error | % Ejecución |
|-------------------------|------------------|--------------|-------------|
| - Cotización con error  | 0,90             | 1,65         | 54,69%      |
| -.Nivelación            | 0,075            | 0,10         | 78,95%      |
| - Afiliación            | 4,00             | 4,88         | 82,03%      |
| Calidad Procesos Global |                  |              | 71,43%      |

**•Alcanzar un tiempo medio desde la emisión de la providencia de apremio hasta el cargo en URE de 70 días naturales.**

Este objetivo mide el tiempo que transcurre entre que se emite un primer documento de providencia de apremio hasta el momento en que se carga en la Unidad de Recaudación Ejecutiva. La reducción del proceso de gestión de la deuda ha supuesto un incremento de la recaudación además de una presión sobre el deudor que provoca una disminución constante de las tasas de morosidad, no obstante, los niveles de tiempo se pueden considerar satisfactorios

Providencias de apremio cargadas a URE: 5.329.787. Total tiempo medio (días): 55

**•Comunicar un porcentaje de vidas laborales y bases de cotización notificadas a los interesados del 93,00%.**

Este objetivo mide el grado de eficacia en la notificación a los interesados de las comunicaciones de informes de vida laboral y bases de cotización de la Campaña anual. Para el cumplimiento de este objetivo, el cálculo se realiza sobre el número de comunicaciones notificadas a los interesados con el total de comunicaciones enviadas. Se entienden como comunicaciones notificadas, la diferencia entre las comunicaciones enviadas y las devueltas

Los datos de la Campaña anual de vidas laborales y bases de cotización del año 2013, tomando como referencia el TSigo han sido las siguientes: cartas enviadas 20.105.379, cartas devueltas 488.212, cartas notificadas 19.617.167.

En este ejercicio, el volumen de cartas devueltas en relación con las cartas enviadas ha descendido respecto a años anteriores, lo que ha producido un aumento en el número de cartas notificadas al ciudadano. En consecuencia, se ha superado el objetivo previsto del 93,00% con una desviación absoluta del 5,84 lo que supone un grado del cumplimiento del 98,84%.

**•Resolver impugnaciones administrativas (reclamaciones previas y recursos salvo en materia de personal) en un porcentaje del 92,00 %.**

Al ser la ejecución de un 95,22% se considera que se ha cumplido ampliamente el objetivo presupuestado.

**•Adquirir inmuebles para nuevas oficinas administrativas y equipamiento logístico para archivo y almacén en un porcentaje del 100,00%.**

Por lo que respecta a este objetivo la ejecución del 600%, que supuso la compra de seis inmuebles, se considera una cifra óptima, que pudo llevarse a cabo, pese a las limitaciones presupuestarias, gracias a dos transferencias de crédito realizadas por la Secretaría General y permitió la adquisición de nuevas plazas de garaje en el edificio Apolo XI, de Madrid y de un nuevo local en Bilbao para la futura Dirección Provincial.

**•Publicar las series de afiliados en alta laboral según el calendario marcado en un % del 90,00%.**

Se ha realizado un porcentaje del 99,14%, superior al 90,00% previsto, tanto por el cumplimiento total en la obtención de los datos propios en la fecha prevista para la elaboración de las series, como porque se ha recibido en fecha un porcentaje muy alto de la información necesaria para la elaboración de aquellas series que se alimentan con datos que no pueden obtenerse directamente con nuestros recursos.

**•Realizar el objetivo de regularización de deuda en vía ejecutiva en un porcentaje del 100,00%.**

La recaudación ejecutiva obtenida por el procedimiento administrativo de apremio ha ascendido en el año 2013 a 2.278,976 millones euros, lo que supone alcanzar un porcentaje de ejecución del 120,10% sobre el objetivo previsto de 1.897,5 millones euros.

Para alcanzar estos resultados la Tesorería General de la Seguridad Social mantiene la utilización de los medios telemáticos y nuevas tecnologías en el procedimiento de apremio así como un amplio abanico de acuerdos de colaboración con entidades públicas y privadas - Agencia Tributaria, Dirección General de Tráfico, Colegio de Registradores de la Propiedad, Dirección General de la Marina Mercante, Dirección General del Tesoro, Dirección General del Catastro, Registro de Bienes Muebles, Entidades Financieras- que permiten hoy en día la obtención

centralizada de información de bienes de los deudores y en muchos casos el embargo por medios informáticos de tales bienes.

Se inició a partir del año 2012, la realización de embargos a proveedores de las Entidades Locales y de las Comunidades Autónomas en base a los Reales Decreto-Ley 4/2012 y 7/2012 de 24 de febrero y 9 de marzo respectivamente.

Ha contribuido a este logro recaudatorio la unificación de recargos y el consiguiente adelanto en tres meses del cargo en la vía ejecutiva.

Por todo ello, las Unidades de Recaudación Ejecutiva disponen en breve plazo de toda la deuda a cobrar y de toda la información patrimonial de la que es titular el deudor a la Seguridad Social.

**•Mantener una proporción entre los expedientes iniciados en el período y los expedientes pendientes de gestión al final del periodo de 2,00.**

A 31 de diciembre de 2013 el número de expedientes pendientes ha sido de 585.133, reduciéndose en un 19,18% respecto al inicio del ejercicio.

Los expedientes iniciados (1.184.988 expedientes en 2013) han disminuido respecto al año anterior en un 25,10%, debido sobre todo a que en el año 2012 se iniciaron expedientes del mismo deudor en Regímenes Especiales que se integraron en el Régimen General.

La relación entre expedientes iniciados frente a los pendientes al final del período se sitúa en un 0,49, ratio inferior a 2 fijada como objetivo.

Este dato es indicador de que los expedientes pendientes de cobro se sitúan en un volumen óptimo de cobro de tal forma que se permite una gestión eficaz de los mismos en el menor tiempo posible.

Este cumplimiento ha sido posible conseguirlo debido a la modernización de los procesos recaudatorios de las UURE, que incluye, entre otros aspectos, la utilización de medios telemáticos en la gestión de los procedimientos y permite la tramitación completa de los expedientes en un periodo más corto de tiempo. El "Sistema de Gestión informatizada de expedientes y notificaciones" supone prácticamente la eliminación del soporte papel de los expedientes, quedando toda la información en las bases de datos sin necesidad de imprimir los documentos por las Unidades de gestión, lo que, además, facilita una consulta telemática inmediata de los documentos que componen el expediente. Asimismo la automatización y tratamiento centralizado de las notificaciones emitidas por las UURE facilita de forma importante su gestión.

**•Mantener una proporción entre el cargo de deuda en vía ejecutiva del período y la deuda pendiente de gestión al final del periodo 2,00.**

La deuda total pendiente de cobro en la Unidades de Recaudación Ejecutiva se ha situado a 31 de diciembre de 2013 en un importe de 5.138.117,97 miles de euros.

Al haber sido el cargo nuevo de 4.929.660,46 miles de euros, la ratio se ha situado en 1,04 por lo que el objetivo ha sido cumplido.

Se ha cumplido el objetivo, valorando el esfuerzo realizado, ya que, desde el mes de noviembre de 2012 hasta abril de 2013 hubo un incremento del cargo nuevo que se ha gestionado.

**•Realizar actuaciones preventivas inmediatas sobre los primeros descubiertos de medianas y grandes empresas en un porcentaje del 85,00%.**

Es un objetivo prioritario para la Tesorería General de la Seguridad Social la intensificación de las medidas para la prevención de la morosidad y la lucha contra el fraude.

Uno de los aspectos en los que se desarrolla esta actuación es la potenciación del control preventivo que se realiza sobre las Grandes y Medianas Empresas, cuya finalidad es evitar la generación de importantes volúmenes de deuda, informando a la empresa desde el primer momento de las posibilidades de regularización de las situaciones de descubierto.

De este modo, si en el año 2006 se realizó el seguimiento de 62.974 empresas, durante 2007 dicho seguimiento alcanzó a 68.737 empresas, en 2008 a 72.260, en el 2009 a 93.034, en el 2010 un volumen de 94.218, en el 2011 un volumen de 91.356 y para el año 2012 el volumen alcanzado fue de 86.499 empresas. Para el año 2013 el seguimiento alcanzó un volumen de 82.900 grandes y medianas empresas, una disminución del 4,2% de empresas respecto al año anterior. Este seguimiento permite que, en un plazo inferior a un mes desde que se tiene conocimiento del impago, se realicen por la Tesorería General las primeras actuaciones tendentes a la regularización de la deuda en el 99,77% de los casos para el 2013.

Esta labor de seguimiento se articula fundamentalmente a través de un examen continuado de la situación de la Mediana y Gran Empresa respecto de cumplimiento de sus obligaciones con la Seguridad Social, realizándose a lo largo del ejercicio las actuaciones oportunas para reducir la morosidad y prevenir la generación de deuda.

**•Garantizar la deuda pendiente del cargo computable del ejercicio en un porcentaje del 30,00%**

Es un objetivo presupuestario nuevo en este ejercicio. La deuda pendiente al final del ejercicio ha quedado garantizada en un 77,98%, mediante la realización de los oportunos embargos, sin considerar en la ejecución de este objetivo, mediante la correspondiente tasación, si la valoración del bien embargado cubre o no en su totalidad el importe de la deuda que garantiza, exigencia que sí habremos de tener en cuenta en la ejecución de este objetivo para el presente ejercicio con el fin de que no se produzca desviación entre la garantía nominal y real de la deuda.

**•GESTIÓN FINANCIERA**

**•Mantener un volumen saldo medio en circuito financiero no superior al 2,00% del total de los fondos remitidos.**

Se trata de mantener un volumen de saldo medio en circuito financiero inferior al 2% de los fondos remitidos en el mes. Por tanto, el resultado será mejor cuanto menor sea el saldo medio obtenido. Se trata de un objetivo consolidado ya que el porcentaje de saldo medio mantenido en circuito

financiero en este periodo ha sido del 0,23%, muy por debajo del fijado para el cumplimiento del objetivo. En cómputo anual todas las Direcciones Provinciales cumplen el objetivo. Esto indica que el circuito financiero funciona con gran agilidad, materializándose los pagos, en la mayor parte de las ocasiones, el mismo día en que se transfieren los fondos.

**•Reclamar y controlar a las entidades financieras el ingreso y situación de los importes de expedientes de retrocesión de pensiones en un porcentaje del 100,00%.**

Este objetivo fijado en la obtención del 100% de retrocesiones válidas es alcanzado por todas las Direcciones Provinciales. La medición y valoración de este objetivo se realiza en tres fases, referidas a los plazos en los que debe efectuarse la reclamación a la entidades financieras y el ingreso de los importes solicitados en las cuentas abiertas a nombre de la TGSS (CECA y BANKIA). El grado de cumplimiento del 100% indica, por tanto, que la gestión realizada por las provincias en esta materia es muy buena.

Respecto a este objetivo indicar que para el ejercicio 2014 se han introducido modificaciones respecto al tratamiento de la información remitida a estos Servicios Centrales por las Direcciones Provinciales, en el sentido de que aquellos importes que no sean susceptibles de recuperación porque hayan prescrito, hayan sido devueltos con anterioridad o cualquier otra circunstancia, se hará constar en los medidores del objetivo, sin que ello implique penalización para la dirección provincial.

**•Utilizar el disponible mensual en un porcentaje no inferior al 99%.**

Para el ejercicio 2013 el objetivo se fijó en la utilización del 99% del disponible. No obstante, el porcentaje de ejecución obtenido por todas las Direcciones Provinciales ha sido del 100,65%. Este importe superior al 100% es debido al remanente de mese anteriores al cómputo del objetivo. Por tanto, a la vista del resultado, se puede concluir que a nivel provincial no existen saldos ociosos, ya que todos los fondos que se remiten de forma descentralizada para la materialización de los pagos son consumidos en su totalidad.

**•Efectuar cargos en la cuenta del Fondo de maniobra no inferior a un 120,00% de la dotación.**

Se trata de un objetivo cumplido por la mayor parte de las Direcciones Provinciales, en concreto por el 93,69%, obteniéndose un porcentaje medio de cargos sobre la dotación del 175,79%, es decir, 46,49% más que el establecido en el objetivo, lo que indica una buena utilización de este circuito de pago. Asimismo es de destacar que, de la totalidad de los pagos realizados a través del fondo de maniobra, el 73,321% corresponde a indemnizaciones por razón del servicio, lo que indica que se realiza una buena rotación del fondo de maniobra y que además se utiliza para el pago de los conceptos propios de este circuito.

Como conclusión en este ejercicio, el resultado obtenido por todas las Direcciones Provinciales ha sido extraordinario en estos cuatro objetivos presupuestarios, ya que salvo cuatro Direcciones Provinciales que no alcanzan el objetivo de fondo de maniobra, el resto han sido conseguidos por

todas las provincias, obteniendo porcentajes significativamente superiores a los fijados en los objetivos.

• **Mantener actualizado el Fondo de Reserva de la Seguridad Social para las variables de rentabilidad, duración y concentración en un porcentaje del 100,00%.**

No se han producido desviaciones entre lo previsto y lo realizado durante el ejercicio 2013. Diariamente por la Unidad gestora del Fondo de Reserva se procede a la valoración a precios de mercado de los activos que componen el Fondo de Reserva de la Seguridad Social, calculando la rentabilidad, duración, etc., por lo que se consigue el 100% del objetivo citado

• **GESTIÓN DEL PATRIMONIO**

• **Actualización permanente del inventario de bienes inmuebles en un porcentaje del 100,00%.**

La ejecución de este objetivo que asciende a un 100,00% se considera una cifra excelente, y que refleja la labor realizada por las Direcciones Provinciales para el mantenimiento del inventario de bienes inmuebles y la incorporación al mismo de cualquier acto jurídico que los afecte, así como su situación arrendaticia.

• **ADMINISTRACIÓN Y SERVICIOS GENERALES**

• **Ejecutar un porcentaje de los cursos del Plan de Formación Permanente programados del 80,00%.**

En el objetivo fijado sobre la ejecución del Plan de Formación Permanente, indicar que en cuanto a la desviación del 28,36%, en el número de cursos realmente programados frente a los inicialmente previstos, obedece a la continuidad en la ejecución de las medidas de contención del gasto, y por ello a una gestión más eficiente del presupuesto asignado a la formación mediante la concentración de la actividad formativa propia de la gestión que lleva a cabo la Entidad, impartida en su totalidad por ponentes internos. No obstante lo cual, es de destacar el logro de una ejecución de un 97,72 %, más de un 22 % por encima del objetivo previsto para el año 2013. Esta desviación del objetivo carece de relevancia en el conjunto de la actividad formativa desarrollada durante el ejercicio 2013 a nivel nacional.

• **Ejecutar un porcentaje del Plan de Formación continua subvencionado por el INAP del 90,00%.**

En cuanto al objetivo sobre el Plan de Formación para el Empleo (antes Formación Continua), la ejecución de un 100 %, ha supuesto que se haya superado, nuevamente en este año, el objetivo anual en un 10%. La desviación obedece a una mejor planificación de la ejecución del Plan de Formación para el Empleo y a una gestión más eficiente de la subvención concedida por el INAP mediante la contratación centralizada de los servicios para su desarrollo y a la no contratación de personal externo para su impartición. Así del total de la subvención concedida, 175.391, 93 €, se

ha ejecutado un 96 % de la misma, 167.968, 44 €, con una reducción del 21 % en el gasto total por este concepto con respecto al año pasado.

•**Realizar un porcentaje de reconocimientos médicos solicitados del 100,00%.**

En relación al objetivo sobre los Reconocimientos médicos, se ha obtenido un índice de ejecución del 97,97 %, casi cinco puntos más que el año pasado, siendo la causa principal de la mínima desviación que se observa, entre la previsión inicial y la ejecución final, un 2,03 %, el carácter voluntario que tienen los reconocimientos. Debe indicarse que la diferencia con el número inicial de reconocimientos previstos, se debe a la correlativa reducción final en el gasto previsto para ello.

•**FORMACIÓN Y ATENCIÓN PERSONALIZADA**

•**Atender a través del servicio de atención telefónica un volumen de llamadas de 9.100.000.**

Este objetivo mide el número de llamadas atendidas a través del número único de atención telefónica 901 50 20 50. Durante el año 2013 el volumen de las llamadas, distribuido por Direcciones Provinciales, fue de 7.740.658 lo que supone una desviación del -14,94% respecto a los previsto, 9.100.000 de llamadas.

Esta desviación se debe a que parte del volumen de las llamadas que se había previsto recibir como consecuencia de la puesta en marcha del proyecto de NOTESS, no se ha producido, ya que gracias a las campañas informativas realizadas a través de diversos medios, y la cada vez más alta cualificación técnica de las empresas, no se han producido llamadas ni de consulta ni de asistencia técnica que se habían estimado para este Proyecto durante el año 2013. Igualmente se había previsto un incremento de llamadas de información general sobre los diversos cambios normativos en RETA, Becarios, que no se han producido en el volumen que se estimó.

Por otro lado, también influye la permanente apuesta de la TGSS por los servicios on-line que permiten al ciudadano realizar trámites por este canal, ofreciendo un servicio de calidad acorde con las necesidades de información requeridas por ciudadanos y empresas y ofreciendo una imagen de Administración moderna y adaptada a las nuevas necesidades tecnológicas. En esta línea de actuación, la incorporación a través de la Sede Electrónica de nuevos servicios, como el certificado de situación de cotización/deuda y el pago con tarjetas en vía ejecutiva entre otros y la opción de obtener informes a través de SMS como el de Vida Laboral, el informe de situación actual del trabajador o el informe de bases y cuotas, ha supuesto una disminución en el número de llamadas telefónicas.

•**FONDO DE LA INVESTIGACIÓN DE LA PROTECCIÓN SOCIAL**

El programa 48.95 “Fondo de Investigación de la Protección Social” da soporte económico a actuaciones de análisis, estudio, investigación y difusión del conocimiento, relativas a temas que

afectan al desarrollo, mejora, eficacia y viabilidad del sistema público de protección social, y a su proyección futura.

Por Orden TAS 3988/2004 se creó el Comité para el Fomento de la Investigación de la Protección Social, órgano colegiado adscrito a la Secretaría de Estado de la Seguridad Social, con la finalidad de promocionar las citadas actuaciones.

El objetivo del programa es mejorar el conocimiento de la protección social y explorar soluciones a los retos presentes y futuros y se concretó para el ejercicio presupuestario de 2013 en los objetivos siguientes:

• **Realizar estudios en número de 2.**

El Comité FIPROS no ha encargado estudios por otros mecanismos, por lo que no hay resultados en el objetivo “Número de estudios realizados con impulso del programa”.

• **Celebrar reuniones científicas en número de 4.**

No se ha realizado ninguna reunión científica, por lo que la ejecución del objetivo ha sido del 0%.

• **Conceder premios a la investigación de la protección social en número de 20.**

Por lo que respecta a los “Premios FIPROS concedidos”, en el año 2013 no se convocaron Premios FIPROS y por lo tanto no se ha concedido ningún premio.

• **GERENCIA DE INFORMÁTICA DE LA SEGURIDAD SOCIAL**

En relación con los objetivos e indicadores presupuestarios del ejercicio 2013, correspondientes al grupo de programa 44 (Sistema integrado de Informática de la Seguridad Social) se indica que, en términos generales, se consideran cumplidos, y en algunos casos muy por encima de los valores inicialmente previstos, todos los objetivos definidos para este grupo de programa. Detallando por cada uno de los programas se señala lo siguiente:

**Programa 4481 (Infraestructura Informática de la Seguridad Social)**

• **Mantener el porcentaje de resolución de incidencias superior al 98,09%.**

El cumplimiento del objetivo si bien no son los valores previstos, sí es favorable dado el volumen de incidencias gestionadas por los SSCC de esta Gerencia, y el valor de la desviación de los indicadores, entre la ejecución y el previsto, es difícil de prever a priori.

• **Mantener el tiempo medio de respuesta de transacción inferior a 0,58 (segundos)**

El objetivo se considera cumplido ampliamente.

• **Mantener el tiempo medio de disponibilidad de base de datos en 15 (horas)**

El objetivo se considera cumplido ampliamente.

• **Responder a un volumen de impresión en red solicitado de 45.000.000 (trabajos).**

El objetivo se considera cumplido ampliamente, y la desviación del indicador entre el valor de ejecución y el previsto viene determinada por el número de trabajos que solicitan impresión que es difícil de prever a priori.



**•Mantener el porcentaje de transacciones CICS válidas por encima del 99,96%.**

El objetivo se considera cumplido, ya que la diferencia del 0,07% no es significativa, y la desviación de los indicadores entre el valor de ejecución y el previsto viene determinada por las necesidades de la gestión.

**•Transmitir un número de gbytes/mes en procesos batch para backups de seguridad de 15.000.**

El objetivo se considera cumplido ampliamente.

**Programa 4482 (Desarrollo de Aplicaciones de la Seguridad Social)**

**•Desarrollar nuevos programas natural en un número de 7.500.**

Este objetivo depende en gran medida de las necesidades de adaptación y nuevas funcionalidades requeridas por las EEGG y TGSS sobre el aplicativo existente. El objetivo y los indicadores tiene una clara tendencia a disminuir, desde años anteriores, por la implantación de nuevos servicios Pros@.

**•Modificar programas natural en un número de 61.000.**

Este objetivo depende en gran medida de las necesidades de adaptación y nuevas funcionalidades requeridas por las EEGG y TGSS sobre el aplicativo existente. El objetivo y los indicadores es el resultado de realizar una proyección sobre la demanda de ejercicios anteriores, mostrando una clara tendencia a disminuir por la implantación de nuevos servicios Pros@.

**•Resolver un porcentaje medio de incidencias recibidas en el periodo del 95,16%.**

El objetivo se considera cumplido, así como el valor de los indicadores, lo que indica que la respuesta dada a las EEGG y TGSS es claramente satisfactoria.

**•Desarrollar nuevos programas en nuevos lenguajes en número de 800.**

Al igual que en el caso 01 y 02 este objetivo depende en gran medida de las necesidades de adaptación y nuevas funcionalidades requeridas por las EEGG y TGSS sobre el aplicativo existente. El objetivo y los indicadores se ve incrementado por la por la implantación de servicios Pros@.

**Programa 4483 (Centro Informático Contable de la Seguridad Social)**

**•Desarrollar nuevos programas en un número de 500.**

El objetivo se considera cumplido, si bien se ha de señalar que depende en gran medida de las necesidades de adaptación y nuevas funcionalidades solicitadas por la Intervención.

**•Modificar programas en un número de 750.**

El objetivo se considera cumplido, si bien se ha de señalar que depende en gran medida de las necesidades de adaptación y nuevas funcionalidades solicitadas por la Intervención.

**•Resolver un porcentaje medio de incidencias recibidas en el periodo del 99,29%.**

El objetivo se considera cumplido, así como el valor de los indicadores, lo que indica que la respuesta dada a la Intervención es claramente satisfactoria.

**•Desarrollar nuevos programas en nuevos lenguajes en número de 700.**

El objetivo se considera ampliamente cumplido, si bien se ha de señalar que depende en gran medida de las necesidades de adaptación y nuevas funcionalidades solicitadas por la Intervención, como en este caso puede ser el SICOSS-Pros@.

**Programa 4484 (Seguridad e innovación).**

**•Desarrollar nuevos programas en un número de 600.**

El objetivo se considera ampliamente cumplido, si bien se ha de señalar que depende en gran medida de las necesidades de adaptación y nuevas funcionalidades de los aplicativos internos de la GISS.

**•Modificar programas en un número de 2.400.**

•El objetivo se considera ampliamente cumplido, si bien se ha de señalar que depende en gran medida de las necesidades de adaptación y nuevas funcionalidades de los aplicativos internos de la GISS.

**•Resolver un porcentaje medio de incidencias recibidas en el periodo del 98,00%.**

Aunque el grado de cumplimiento del objetivo es alto, no se ha alcanzado el previsto por la complejidad en la resolución de algunas incidencias, y por otro lado hay que hacer notar el volumen de las incidencias gestionadas frente a las inicialmente previstas.

**•Desarrollar nuevos programas en nuevos lenguajes en número de 1.000.**

El objetivo no se ha cumplimentado en el ejercicio 2013, ya que el indicador se ha unificado con los de los objetivos 01 y 02 porque casi la totalidad de los desarrollos internos de la GISS se realizan como servicios Pros@, y se ha suprimido para el ejercicio 2014

**•Emitir un porcentaje de los certificados SILCON solicitados del 100%.**

El objetivo se considera cumplido, ya que se han emitido todos los certificados solicitados, y la desviación de los indicadores entre el valor de ejecución y el previsto viene determinada por el número de certificados que se van a solicitar que es difícil de prever a priori.

**Programa 4485 (Gestión y administración de los recursos informáticos periféricos de la Seguridad Social)**

**•Mantener el porcentaje de resolución de incidencias superior a 95,00%.**

El objetivo se considera cumplido, ya que la diferencia del 3,41% no es significativa frente al volumen de incidencias gestionadas por las Unidades Provinciales de Informática y el valor de la desviación de los indicadores entre la ejecución y el previsto, es difícil de prever a priori.

**•Resolver las solicitudes de operaciones de mantenimiento e instalaciones en un porcentaje del 95,00%.**

En referencia a este objetivo, en el indicador de solicitudes de operación de mantenimiento HW, se han contabilizado todas las solicitudes, incluyendo las que han de resolver las empresas contratadas para el mantenimiento de los equipos, que inicialmente no son identificadas inicialmente como tal, mientras que en el indicador de resueltas sólo se han contabilizado aquéllas resueltas directamente por las Unidades Provinciales de Informática. Pese a ello el porcentaje de resolución del 44,66% se considera satisfactorio, poniendo de manifiesto el empeño demostrado por las Unidades Provinciales de Informática en prestar un buen servicio a las DDPP de las Entidades Gestoras y Servicio Común. De todas formas, este objetivo en próximos presupuestos se acomodará más a la realidad evitando, en lo posible, contabilizar las actuaciones de las empresas contratadas.

**Programa 4486 (Apoyo y Gestión de Recursos)**

**•Resolver las solicitudes de operación de mantenimiento e instalaciones en un porcentaje del 98,75.**

El objetivo se considera cumplido, y la desviación del indicador entre el valor de ejecución y el previsto viene determinada por el número de operaciones de mantenimiento que se van a realizar, que es difícil de prever a priori.

**•Atender las incidencias de usuario en un porcentaje de 99,15.**

En el indicador de incidencias reportadas de este objetivo se han consignado todas las incidencias recibidas en la Unidad de Atención Directa (UAD) y dirigidas a los SSCC de la GISS, siendo parte de su responsabilidad redirigir las incidencias al departamento/s responsable/s de su resolución. Por el contrario, el número de incidencias resueltas al final del periodo sólo se computan aquellas que son resueltas por los departamentos de apoyo, que como se observa representan una pequeña cantidad de todas las reportadas. Si bien el porcentaje de resolución de estas últimas es bastante elevado. Se están tomando las medidas necesarias para adecuar los dos indicadores para el ejercicio actual de 2014, con el fin de que este objetivo exprese el grado de resolución de incidencias por parte de los departamentos de apoyo.

**•SERVICIO JURÍDICO DE LA SEGURIDAD SOCIAL**

Los objetivos previstos en el presupuesto del ejercicio 2013, en el programa 47.94 "Dirección y Coordinación de Asistencia Jurídica de la Administración de la Seguridad Social", se han cumplido satisfactoriamente de acuerdo con las previsiones iniciales. Analizando los porcentajes de cumplimiento de objetivos y las valoraciones de los indicadores de seguimiento, se observa que los objetivos en general se han cumplido de forma óptima, lo que significa que el balance de los

resultados en dicho análisis ha dado en determinar que la gestión ha sido adecuada a las funciones que tiene encomendadas el Servicio Jurídico. No obstante, se realizan algunas precisiones en relación con los objetivos que se relacionan:

**•Determinación y difusión de criterios de actuación del Servicio Jurídico de la Seguridad Social.**

La desviación producida en este objetivo es el resultado de la combinación de las desviaciones operadas en las cifras previstas en los cuatro indicadores que suman a dicho objetivo.

Indicador número 19 “número de instrucciones y órdenes de servicio”. El número de número de instrucciones y órdenes de servicio ha aumentado considerablemente a consecuencia de las necesidades de servicio producidas en los Servicios Jurídicos delegados en todo el territorio nacional, situaciones de difícil previsión.

Indicador Número 20 “número de actuaciones de coordinación y expedientes de unificación de doctrina”. El incremento responde a una mayor coordinación y unidad de criterio en la actuación contenciosa de los respectivos Servicios Jurídicos delegados.

Indicador número 21 “expedientes sobre asuntos contenciosos”. El número de expedientes sobre asuntos contenciosos en el que se incluyen procedimientos ante el Tribunal Constitucional, Tribunal de cuentas y ante órganos jurisdiccionales extranjeros se ha incrementado considerablemente respecto al año anterior, actuaciones difícilmente previsibles.

Indicador número 22 “difusión de criterios jurisprudenciales y doctrina” La duplicación de este objetivo tiene su causa en la mayor difusión de sentencias de interés en las actuaciones de los letrados.

**Autorizaciones en relación con los procedimientos contenciosos.**

La desviación total producida en este objetivo responde a las siguientes razones:

Indicador número 23 “Autorizaciones (excepto disposición de la acción procesal)”. Se incluyen aquí diversas autorizaciones competencia de la Dirección del Servicio Jurídico de la Administración de la Seguridad Social y entre ellas la posibilidad de interponer denuncias o querellas por los Servicios Jurídicos delegados. Estos expedientes han aumentado respecto de años anteriores lo que explica la variación en la previsión.

Respecto al indicador número 24 “disposición de la acción procesal”. Las previsiones se realizan en función de los datos de años anteriores por lo que resulta difícil precisar los expedientes concretos que se van a realizar a lo largo del año.

**•Informes jurídicos, propuestas normativas y otras actuaciones consultivas.**

Respecto de este objetivo de forma genérica se puede considerar que la desviación positiva del indicador 26 “Otras actuaciones consultivas” como la del indicador 25 “Informes jurídicos y propuestas normativas” se justifican en base a que estas desviaciones responden a la

imposibilidad de acertar en las previsiones cuando el trabajo a que se refiere este indicador depende de la solicitud de terceros.

• **Actividades de formación para el personal del Servicio Jurídico de la Administración de la Seguridad Social.**

Indicador 27. Número de Cursos organizados o participados. Los medidores de este indicador son: Cursos organizados y Cursos participados. La previsión de objetivos para el año 2013 era de 27 el número de cursos organizados y participados. Al finalizar el año ha sido de 32 el número de cursos organizados y participados. La diferencia es de 5 cursos. La desviación ha sido positiva del 18,51%. Ello es justificable ya que en el Plan de Formación del Servicio Jurídico de la Administración de la Seguridad Social para el año 2013, cuando se publicó a principios de año, se establecía como criterio que dicho Plan podría ir variando en función de la actualidad normativa y de las novedades que, por su interés, requirieran de una acción formativa específica. Los cursos organizados han sido 14 y los participados 18.

En el año 2013 ha habido más actuaciones formativas organizadas desde la Dirección del Servicio Jurídico de la Administración de la Seguridad Social tendentes a establecer unos criterios en materia penal entre los Servicios Jurídicos delegados, por la importancia y las novedades normativas en materia de la lucha contra el fraude a la Seguridad Social, en el ámbito de la Secretaría de Estado de la Seguridad Social.

Además, se ha podido participar en más cursos en base a las actuaciones formativas de colaboración con el Centro de Estudios Jurídicos en virtud del Convenio de Colaboración firmado entre la Secretaría de Estado de Justicia y la Secretaría de Estado de la Seguridad Social, con un intercambio de asistentes en los cursos organizados por el Centro de Estudios Jurídicos y los organizados por la Dirección del Servicio Jurídico de la Administración de la Seguridad Social, con los Abogados del Estado, los Fiscales y los Letrados de la Administración de la Seguridad Social. También ha aumentado la presencia en los cursos organizados por el Instituto Nacional de Administraciones Públicas como organismo coordinador de formación de los Letrados de la Administración de la Seguridad Social.

Indicador 28. Número de Actividades de planificación y otras gestiones formativas. Los medidores de este indicador son: Convenios, Actividades de planificación, Actividades organizativas, Difusión de actividades de formación y Publicación de documentos vinculados a la formación.

La previsión de objetivos para el año 2013 era de 190 el número de actividades de planificación y actividades organizativas de formación. Al finalizar el año ha sido de 686 el número de actividades de planificación y actividades organizativas de formación. La diferencia es de 496 actuaciones. La desviación ha sido positiva, muy elevada del +261,05%.

Ello es debido a que han aumentado las actividades de planificación y sobre todo las organizativas, al ser mayor el número de asistentes a los cursos del Plan de Formación del año de 2013, teniendo que tramitar más actuaciones formativas, como tramitación de documentación a

efectos de comisiones de servicio y documentación que se hace entrega a los asistentes (Certificados de asistencia, partes de firmas, gestión de carpetas...).

También se ha realizado una importante labor en la tramitación de la documentación a cumplimentar por los docentes de los cursos mediante correos y escritos dirigidos tendentes a agilizar los pagos.

Se ha tenido en cuenta en la planificación no sólo las actuaciones que se realizan respecto a la formación del Servicio Jurídico sino todas aquellas que suponen potenciar la formación de los Letrados de la Administración de la Seguridad Social en otros foros jurídicos o en cursos organizados por las propias Entidades gestoras y Servicios comunes o por otros organismos de la Administración del Estado, como puede ser los cursos del Instituto Nacional de Administración Pública (INAP) o los del Centro de Estudios Jurídicos. En base a la colaboración con otros organismos, han aumentado las actuaciones de coordinación y tramitación de documentación.

En el año 2013 se ha firmado nuevos Convenios de Colaboración con las Universidades, en concreto con la Facultad de Derecho de la Universidad a Distancia en Bizkaia, la Universidad de Santiago de Compostela y el Ilustre Colegio Provincial de Abogados de Lugo, la Universidad San Pablo-CEU y la Facultad de Derecho de la Universidad Autónoma de Madrid, suscribiendo Convenios de Cooperación Educativa para la realización de prácticas externas (curriculares y extracurriculares) por parte de los alumnos de dichas Universidades.

Se han mantenido y prorrogado los Convenios de Colaboración educativa con otras Universidades, con la Facultad de Derecho en Madrid de la Universidad de Comillas, la Universidad del País Vasco/Euskal Herriko Unibertsitatea y la Universidad a Distancia en Bizkaia.

Se han llevado a cabo actuaciones de publicación en la Intranet en la página del Servicio Jurídico de cursos, jornadas y conferencias que no estando en el Plan de Formación del Servicio Jurídico y de otras actuaciones formativas que no estando en el referido Plan de Formación ha sido considerado de interés su conocimiento para los Letrados de la Administración de la Seguridad Social.

Todas estas actuaciones formativas y de planificación, anteriormente referidas, han supuesto un importante aumento de actividades de las que se preveía para el año 2013

**•Expedientes en materia de relaciones de puestos de trabajo del Servicio Jurídico. Propuestas de provisión de puestos de trabajo y desarrollo de concursos y procesos selectivos.**

Indicador 29. Número de expedientes e informes generales de dotación de los Servicios Jurídicos, concursos y otras formas de provisión. En el ejercicio 2013 no ha habido movimientos de importancia en la plantilla, estando aún pendiente el concurso de traslados, por lo que el número de expedientes e informes ha sido menor al previsto.

**•Expedientes de gestión de personal y actuaciones de inspección.**

Se ha producido una desviación positiva debido a que la Dirección del Servicio Jurídico ha establecido un procedimiento de toma de decisiones en muchas materias: contratación de apoderados, petición de personal de apoyo, comisiones de servicios, etc., en el que se solicitan y emiten informes de auditoría de los servicios jurídicos -personal, cargas de trabajo, evolución de la litigiosidad-. Ello ha motivado que las previsiones en relación a dichos informes se hayan quedado cortas

**•Gestión de diseño, desarrollo, implantación e incidencias del programa SEJU y otros sistemas informáticos, dotación de medios materiales.**

Las causas de la desviación positiva son dos:

1º La implantación del programa SEJU en el Servicio Jurídico Delegado Provincial en el INSS de Barcelona, por su complejidad, ha desbordado las previsiones

2º En cuanto a LexNET y otros sistemas de comunicación telemática, la previsión del objetivo es difícil, porque sin el Ministerio de Justicia o, en su caso, la Comunidad Autónoma, los que toman la iniciativa en cuanto a los objetivos a cumplir; este año 2013 han dado un nuevo impulso a la implantación de sistemas, que lógicamente ha requerido más actividad por parte del Servicio Jurídico.

**•Informes económicos y gestión económica de expedientes de gastos y de contratación administrativa.**

Indicador 33 “Número de informes económicos”, en el 2013 lo realizado ha sido mayor de lo previsto debido a que se ha incrementado el número de informes generales como consecuencia de la Ley de Transparencia, la Comisión de Reforma de las Administraciones Públicas y la centralización de la contratación, y ha aumentado el número de trámites, instrucciones e informes exigidos en la tramitación de los contratos y expedientes de gastos y, además, ha aumentado el número de cursos y actuaciones de formación, lo que ha originado un aumento de informes económicos y expedientes de contratación y fondo de maniobra.

Indicador 34 “Número de expedientes de contratación y fondo de maniobra”, el incremento de este indicador se debe al aumento de peticiones y propuestas de las diferentes unidades, así como al incremento de los cursos y actuaciones de formación lo que explica la desviación en la previsión inicial

El indicador 35 “Número actuaciones en materia de gastos y contratación”, se debe considerar que se ha cumplido satisfactoriamente.

**•Tratamiento de datos y elaboración de los informes estadísticos del Servicio Jurídico de la Seguridad Social.**

Indicador 36. Número de actuaciones de tratamiento de datos y de elaboración de informes estadísticos. Los medidores de este indicador son: Número de actuaciones de implantación de sistemas de recogida y tratamiento de datos y Estadística de litigiosidad.

La previsión de objetivos para el año 2013 era de 1.100 el número de actuaciones de tratamiento de datos y de elaboración de informes estadísticos al finalizar el año ha sido de 1.124. La diferencia es de 24 actuaciones. La desviación ha sido positiva del 2,18%.

Durante el año 2013 se han remitido datos estadísticos, previamente tratados y elaborados por procesos, recursos y sentencias, de las actuaciones tramitadas por los Servicios Jurídicos delegados centrales y provinciales en la Jurisdicción Social, Contencioso-Administrativa, Civil y Penal, tanto “por”, como “contra” las Entidades gestoras y Servicios comunes, en primera y segunda instancia (recursos de suplicación y de apelación ante los Tribunales Superiores de Justicia) y ante el propio Tribunal Supremo en recursos de Casación para la Unificación de Doctrina y recursos de Casación. También se ha tratado la información estadística de los procedimientos concursales, en aumento en los últimos años.

Esta información estadística ha sido remitida a las Entidades gestoras y Servicios comunes, Tesorería General de la Seguridad Social y al Secretario General del Instituto Nacional de la Seguridad Social para sus reuniones ante la Comisión Ejecutiva.

Toda esta información se publica en el Informe Anual del Servicio Jurídico de la Administración de la Seguridad Social. Informe que consta de casi 190 cuadros estadísticos y de aproximadamente 250 páginas, referentes a todas las jurisdicciones (social, penal, contencioso-administrativo y civil), en materia de procesos y recursos, también los procedimientos en materia concursal y constitucional, de todo los Servicios Jurídicos delegados centrales y provinciales, de las Entidades gestoras y Servicios comunes y la Tesorería General de la Seguridad Social, así como de la Dirección del Servicio Jurídico de la Administración de la Seguridad Social y de las actuaciones consultivas que se tramitan, funciones propias de representación, defensa en juicio y de asesoramiento a las Entidades gestoras y Servicios comunes de los Letrados de la Administración de la Seguridad Social.

La desviación ha sido debida a que en el año 2013 aunque la casi la totalidad de los Servicios Jurídicos delegados han implantado el programa SEJU y están tramitando la gestión de expedientes contenciosos a través del referido programa, resultando más fácil extraer del mismo programa la información estadística, aún quedan algunos Servicios Jurídicos delegados provinciales que están en fase de implantación remitiendo la información estadística mensual de los procedimientos contenciosos (procesos iniciados, recursos y datos de resoluciones judiciales) al buzón de estadísticas de la Dirección del Servicio Jurídico de la Administración de la Seguridad Social, conllevando una tramitación paralela a la información estadística extraída del programa SEJU. Las actuaciones que se han tramitado han sido de extracción de los datos estadísticos del buzón, su tratamiento y posterior “volcado” al conjunto de la información estadística, para la elaboración de la información mensual y anual, canalizando las dos vías de información como son el programa SEJU y el buzón de estadísticas, a través del correo electrónico.

• **Actividades de coordinación de los Servicios Jurídicos.**



El aumento de actividad general se refleja también en un mayor número de reuniones de coordinación y grupos de trabajo para atender ese incremento de actividad que, en ocasiones, viene determinada no sólo por la propia planificación de la Dirección del Servicio Jurídico sino también por peticiones de terceros

•**Realización y difusión de trabajos de investigación en el ámbito de la asistencia jurídica de la Administración de la Seguridad Social.**

Respecto de este objetivo, de forma genérica, se puede considerar que la desviación producida viene condicionada por las desviaciones producidas en los indicadores incluidos en el objetivo 03, desviaciones que han incidido en el cumplimiento del resto de objetivos